

СОГЛАСОВАНО
Решение совета педагогов
МБДОУ «Детский сад №12»
Протокол № 1 от «30» августа 2023 г



УТВЕРЖДЕНО
Заведующий
МБДОУ «Детский сад №12»
С.А.Чижова
Приказ №67
от «30» августа 2023г.

ОБРАЗОВАТЕЛЬНАЯ ПРОГРАММА ДОШКОЛЬНОГО ОБРАЗОВАНИЯ

*муниципального бюджетного дошкольного образовательного
учреждения «Детский сад №12 общеобразовательного вида с
приоритетным осуществлением деятельности по физическому
направлению развития детей*

Разработана в соответствии
с ФГОС дошкольного образования
(утвержден приказом Минобрнауки России
от 17 октября 2013 г. № 1155,
зарегистрировано в Минюсте России 14 ноября 2013 г.,
регистрационный № 30384;
в редакции приказа Минпросвещения России от 8 ноября 2022 г. № 955,
зарегистрировано в Минюсте России 6 февраля 2023 г.,
регистрационный № 72264)
и ФОП дошкольного образования
(утверждена приказом Минпросвещения России
от 25 ноября 2022 г. № 1028,
зарегистрировано в Минюсте России 28 декабря 2022 г.,
регистрационный № 71847)

Учтено мнение
Управляющего Совета ДОУ
Протокол от 05.09.2023г №1

Разработчики программы
Творческая группа педагогов
МБДОУ «Детский сад №12»

СОГЛАСОВАНО
Решение совета педагогов
МБДОУ «Детский сад №12»
Протокол № 1 от «30» августа 2023 г

УТВЕРЖДЕНО
Заведующий
МБДОУ «Детский сад №12»
С.А.Чижова
Приказ №67
от «30» августа 2023г.

ОБРАЗОВАТЕЛЬНАЯ ПРОГРАММА ДОШКОЛЬНОГО ОБРАЗОВАНИЯ

*муниципального бюджетного дошкольного образовательного
учреждения «Детский сад №12 общеразвивающего вида с
приоритетным осуществлением деятельности по физическому
направлению развития детей*

**Разработана в соответствии
с ФГОС дошкольного образования**
(утвержден приказом Минобрнауки России
от 17 октября 2013 г. № 1155,
зарегистрировано в Минюсте России 14 ноября 2013 г.,
регистрационный № 30384;
в редакции приказа Минпросвещения России от 8 ноября 2022 г. № 955,
зарегистрировано в Минюсте России 6 февраля 2023 г.,
регистрационный № 72264)
и ФООП дошкольного образования
(утверждена приказом Минпросвещения России
от 25 ноября 2022 г. № 1028,
зарегистрировано в Минюсте России 28 декабря 2022 г.,
регистрационный № 71847)

Учено мнение
Управляющего Совета ДОУ
Протокол от 05.09.2023г №1

Разработчики программы
Творческая группа педагогов
МБДОУ «Детский сад №12»

срок реализации программы 2023-2028г.

I	Целевой раздел	3-27
1.1.	Пояснительная записка Цели и задачи программы	3 5
1.2.	Принципы и подходы к формированию программы	6
1.3.	Специфика национальных, социокультурных и иных условий, в которых осуществляется образовательная деятельность	7
1.4.	Характеристики особенностей развития детей дошкольного возраста	9
1.5.	Планируемые результаты реализации программы	
1.5.1	Планируемые результаты в младенческом возрасте	11
1.5.2	Планируемые результаты в раннем возрасте	12
1.5.3	Планируемые результаты в дошкольном возрасте	13
1.5.4	Планируемые результаты на этапе завершения освоения программы	14
1.6.	Педагогическая диагностика достижения планируемых результатов воспитанников	20
II	Содержательный раздел	27-206
2.1	Задачи и содержание образовательной деятельности по каждой из образовательных областей для всех возрастных групп обучающихся	
2.1.1	От 2 месяцев до 1 года	28
2.1.2	От 1 года до 2 лет	32
2.1.3	От 2 лет до 3 лет	38
2.1.4	От 3 лет до 4 лет	48
2.1.5	От 4 до 5 лет	64
2.1.6	От 5 до 6 лет	84
2.1.7	От 6 до 7 лет	107
2.1.8	Решение совокупных задач воспитания в рамках образовательных областей:	132
2.2	Описание вариативных форм, способов, методов и средств реализации Программы с учетом возрастных и индивидуальных особенностей воспитанников, специфики их образовательных потребностей и интересов	134
2.3	Особенности образовательной деятельности разных видов культурных практик	138
2.4	Способы и направления поддержки детской инициативы	144
2.5	Особенности взаимодействия педагогического коллектива с семьями воспитанников	149
2.6	Направления и задачи коррекционно-развивающей работы	154
2.7	Рабочая программа воспитания	161
2.7.1	Целевой раздел Рабочей программы воспитания Целевые ориентиры Рабочей Программы воспитания	162
2.7.2	Содержательный раздел Рабочей Программы воспитания	167
1	Уклад дошкольного учреждения	
2	Воспитывающая среда образовательного учреждения	
3	Общности образовательной организации	
4	Задачи воспитания в образовательных областях	
5	Формы совместной деятельности в образовательных областях	
6	Организация предметно-пространственной среды	
7	Социальное партнерство	
2.7.3	Организационный раздел Рабочей программы воспитания	203
1	Кадровое обеспечение	
2	Нормативно-методическое обеспечение	
3	Требования к условиям работы с особыми категориями детей	
III.	Организационный раздел	206-261
3.1	Психолого-педагогические условия реализации Программы	206
3.2	Организация предметно-пространственной среды	207
3.3	Материально-техническое обеспечение образовательной Программы, обеспеченность методическими материалами и средствами обучения и воспитания	211
3.4	Примерный перечень литературных, музыкальных, художественных, анимационных произведений для реализации программы.	Приложение №
3.5	Кадровые условия реализации Программы	219
3.6	Примерный режим и распорядок дня в дошкольных группах	219
3.7	Календарный план воспитательной работы	232

Пояснение: *Значком § и курсивом отмечена часть, формируемая участниками образовательных отношений.*

I. Целевой раздел

1. Пояснительная записка

Основная общеобразовательная программа – **образовательная программа дошкольного образования** МБДОУ «Детский сад №12» (далее – Программа) разработана в соответствии с **федеральным государственным образовательным стандартом дошкольного образования** (утвержден приказом Минобрнауки России от 17 октября 2013 г. № 1155, зарегистрировано в Минюсте России 14 ноября 2013 г., регистрационный № 30384; в редакции приказа Минпросвещения России от 8 ноября 2022 г. № 955, зарегистрировано в Минюсте России 6 февраля 2023 г., регистрационный № 72264) (далее – ФГОС ДО) и **федеральной образовательной программой дошкольного образования** (утверждена приказом Минпросвещения России от 25 ноября 2022 г. № 1028, зарегистрировано в Минюсте России 28 декабря 2022 г., регистрационный № 71847) (далее – ФОП ДО).

Нормативно-правовой основой для разработки Программы являются следующие нормативно-правовые документы:

- ✚ Указ Президента Российской Федерации от 7 мая 2018 г. № 204 «О национальных целях и стратегических задачах развития Российской Федерации на период до 2024 года»;
- ✚ Указ Президента Российской Федерации от 21 июля 2020 г. № 474 «О национальных целях развития Российской Федерации на период до 2030 года»;
- ✚ Указ Президента Российской Федерации от 9 ноября 2022 г. № 809 «Об утверждении основ государственной политики по сохранению и укреплению традиционных российских духовно-нравственных ценностей»
- ✚ Федеральный закон от 29 декабря 2012 г. № 273-ФЗ «Об образовании в Российской Федерации»;
- ✚ Федеральный закон от 31 июля 2020 г. № 304-ФЗ «О внесении изменений в Федеральный закон «Об образовании в Р.Ф.» по вопросам воспитания обучающихся»
- ✚ Федеральный закон от 24 сентября 2022 г. № 371-ФЗ «О внесении изменений в Федеральный закон «Об образовании в Российской Федерации» и статью 1 Федерального закона «Об обязательных требованиях в Российской Федерации»
- ✚ распоряжение Правительства Российской Федерации от 29 мая 2015 г. № 999-р «Об утверждении Стратегии развития воспитания в Р. Ф. на период до 2025 года»;
- ✚ ФГОС ДО (утвержден приказом Минобрнауки России от 17 октября 2013 г. № 1155, зарегистрировано в Минюсте России 14 ноября 2013 г., регистрационный № 30384; в редакции приказа Минпросвещения России от 8 ноября 2022 г. № 955, зарегистрировано в Минюсте России 6 февраля 2023 г., регистрационный № 72264);
- ✚ федеральная образовательная программа дошкольного образования (утверждена приказом Минпросвещения России от 25 ноября 2022 г. № 1028, зарегистрировано в Минюсте России 28 декабря 2022 г., регистрационный № 71847);
- ✚ Порядок организации и осуществления образовательной деятельности по основным общеобразовательным программам – образовательным программам дошкольного образования (утверждена приказом Минпросвещения России от 31 июля 2020 года № 373, зарегистрировано в Минюсте России 31 августа 2020 г., регистрационный № 59599);
- ✚ Санитарные правила СП 2.4.3648-20 «Санитарно-эпидемиологические требования к организациям воспитания и обучения, отдыха и оздоровления детей и молодежи (утверждены постановлением Главного государственного санитарного врача Российской Федерации от 28 сентября 2020 г. № 28, зарегистрировано в Минюсте России 18 декабря 2020 г., регистрационный № 61573);
- ✚ Региональный уровень: Приказ Министерства образования и молодежной политики

Владимирской области «Об утверждении Регионального плана мероприятий по внедрению федеральной образовательной программы дошкольного образования в образовательных организациях, реализующих образовательную программу дошкольного образования Владимирской области на 2023 год» от 20.04.2023 № 718

✚ **Муниципальный уровень:** Приказ Управления образования Администрации «Об утверждении муниципального плана мероприятий по внедрению федеральной образовательной программы дошкольного образования в образовательных организациях, реализующих образовательную программу дошкольного образования Вязниковского района на 2023 год» от 31.05.2023 № 326

✚ Устав МБДОУ «Детский сад №12»;

✚ Программа развития МБДОУ;

Программа отвечает образовательному запросу социума, обеспечивает развитие личности детей дошкольного возраста в различных видах общения и деятельности с учетом их возрастных, индивидуальных, психологических и физиологических особенностей, в том числе достижение детьми дошкольного возраста уровня развития, необходимого и достаточного для успешного освоения ими образовательных программ начального общего образования, на основе индивидуального подхода к детям дошкольного возраста и специфичных для детей дошкольного возраста видов деятельности.

Программа состоит из обязательной части и части, формируемой участниками образовательных отношений п.29 <https://fgos.ru/fgos/fgos-do/> Обе части являются взаимодополняющими и необходимыми с точки зрения реализации требований ФГОС ДО.

Обязательная часть Программы соответствует ФООП ДО и обеспечивает:

воспитание и развитие ребенка дошкольного возраста как гражданина Российской Федерации, формирование основ его гражданской и культурной идентичности на доступном его возрасту содержании доступными средствами;

создание единого ядра содержания дошкольного образования (далее – ДО), ориентированного на приобщение детей к духовно-нравственным и социокультурным ценностям русского народа, воспитание подрастающего поколения как знающего и уважающего историю и культуру своей семьи, большой и малой Родины;

создание единого федерального образовательного пространства воспитания и обучения детей от рождения до поступления в начальную школу, обеспечивающего ребенку и его родителям (законным представителям), равные, качественные условия ДО, вне зависимости от места и региона проживания.

§ В части, формируемой участниками образовательных отношений, представлены выбранные участниками образовательных отношений программы, направленные на развитие детей в образовательных областях, видах деятельности и культурных практиках (парциальные образовательные программы), отобранные с учетом приоритетных направлений, климатических особенностей, а также для обеспечения коррекции нарушений развития и ориентированные на потребность детей и их родителей:

Объем обязательной части Программы составляет не менее 60% от ее общего объема; части, формируемой участниками образовательных отношений, не более 40%. П.4 ФООП ДО. Стр 3

Программа представляет собой учебно-методическую документацию, в составе которой:

✚ рабочая программа воспитания,

✚ режим и распорядок дня для всех возрастных групп ДОО,

✚ учебный план¹,

¹ Часть 9 статьи 2 Федерального закона от 29 декабря 2012 г. № 273-ФЗ «Об образовании в Российской Федерации»

- ✚ календарный учебный график²,
- ✚ календарный план воспитательной работы.

В соответствии с требованиями ФГОС ДО в Программе содержится *целевой, содержательный и организационный разделы п. 2.11. ФГОС , п.6 ФОП ДО* стр3

В целевом разделе Программы представлены цели, задачи, принципы и подходы к ее формированию; планируемые результаты освоения Программы в младенческом, раннем, дошкольном возрастах, а также на этапе завершения освоения Программы; характеристики особенностей развития детей младенческого, раннего и дошкольного возрастов, подходы к педагогической диагностике планируемых результатов.

Содержательный раздел Программы включает описание:

- ✚ задач и содержания образовательной деятельности по каждой из образовательных областей для всех возрастных групп обучающихся (социально-коммуникативное, познавательное, речевое, художественно-эстетическое, физическое развитие) в соответствии с федеральной программой и с учетом используемых методических пособий, обеспечивающих реализацию данного содержания.
- ✚ вариативных форм, способов, методов и средств реализации Федеральной программы с учетом возрастных и индивидуальных особенностей воспитанников, специфики их образовательных потребностей и интересов;
- ✚ особенностей образовательной деятельности разных видов и культурных практик;
- ✚ способов поддержки детской инициативы;
- ✚ особенностей взаимодействия педагогического коллектива с семьями обучающихся;
- ✚ образовательной деятельности по профессиональной коррекции нарушений развития детей.

Содержательный раздел включает рабочую программу воспитания, которая раскрывает задачи и направления воспитательной работы, предусматривает приобщение детей к российским традиционным духовным ценностям, включая культурные ценности своей этнической группы, правилам и нормам поведения в российском обществе.

Организационный раздел Программы включает описание:

- ✚ психолого-педагогических и кадровых условий реализации Программы;
- ✚ организации развивающей предметно-пространственной среды (далее – РППС);
- ✚ материально-техническое обеспечение Программы;
- ✚ обеспеченность методическими материалами и средствами обучения и воспитания.

В разделе представлены режим и распорядок дня во всех возрастных группах, календарный план воспитательной работы.

1.1. Цель и задачи программы

Соответствуют **п.1.5 и 1.6 ФГОС ДО** и **п.14.1, 14.2 ФОП ДО** стр 4

Цель программы - *разностороннее развитие и воспитание ребенка в период дошкольного детства с учетом возрастных и индивидуальных особенностей на основе духовно-нравственных ценностей российского народа, исторических и национально-культурных традиций.*

К традиционным российским духовно-нравственным ценностям относятся, прежде всего, жизнь, достоинство, права и свободы человека, патриотизм, гражданственность, служение Отечеству и ответственность за его судьбу, высокие

² Там же

нравственные идеалы, крепкая семья, созидательный труд, приоритет духовного над материальным, гуманизм, милосердие, справедливость, коллективизм, взаимопомощь и взаимоуважение, историческая память и преемственность поколений, единство народов России³

Цель программы достигается через решение следующих **задач**:

- ✚ обеспечение единых для Российской Федерации содержания ДО и планируемых результатов освоения образовательной программы ДО;
- ✚ приобщение детей (в соответствии с возрастными особенностями) к базовым ценностям русского народа - жизнь, достоинство, права и свободы человека, патриотизм, гражданственность, высокие нравственные идеалы, крепкая семья, созидательный труд, приоритет духовного над материальным, гуманизм, милосердие, справедливость, коллективизм, взаимопомощь и взаимоуважение, историческая память и преемственность поколений, единство народов России; создание условий для формирования ценностного отношения к окружающему миру, становления опыта действий и поступков на основе осмысления ценностей;
- ✚ построение (структурирование) содержания образовательной деятельности на основе учета возрастных и индивидуальных особенностей развития;
- ✚ создание условий для равного доступа к образованию для всех детей дошкольного возраста с учетом разнообразия образовательных потребностей и индивидуальных возможностей;
- ✚ охрана и укрепление физического и психического здоровья детей, в том числе их эмоционального благополучия;
- ✚ обеспечение развития физических, личностных, нравственных качеств и основ патриотизма, интеллектуальных и художественно-творческих способностей ребенка, его инициативности, самостоятельности и ответственности;
- ✚ обеспечение динамики развития социальных, нравственных, патриотических, эстетических, интеллектуальных, физических качеств и способностей ребенка, его инициативности, самостоятельности и ответственности;
- ✚ обеспечение психолого-педагогической поддержки семьи и повышение компетентности родителей (законных представителей) в вопросах воспитания, обучения и развития, охраны и укрепления здоровья детей, обеспечения их безопасности;
- ✚ достижение детьми на этапе завершения дошкольного образования уровня развития, необходимого и достаточного для успешного освоения ими образовательных программ начального общего образования;

1.2. Программа построена на следующих принципах ДО, установленных п.1.4 ФГОС ДО; соответствует п.14.3 ФОП ДО стр 5

- ✚ полноценное проживание ребенком всех этапов детства (младенческого, раннего и дошкольного возрастов), обогащение (амплификация) детского развития;

³ [Пункт 5](#) Основ государственной политики по сохранению и укреплению традиционных российских духовнонравственных ценностей, утвержденных Указом Президента Российской Федерации от 9 ноября 2022 г. N 809 (Собрание законодательства Российской Федерации, 2022, N 46, ст. 7977).

- ✚ построение образовательной деятельности на основе индивидуальных особенностей каждого ребенка, при котором сам ребенок становится активным в выборе содержания своего образования, становится субъектом образования;
- ✚ содействие и сотрудничество детей и родителей (законных представителей), совершеннолетних членов семьи, принимающих участие в воспитании детей младенческого, раннего и дошкольного возрастов, а также педагогических работников ⁴(далее вместе - взрослые);
- ✚ признание ребенка полноценным участником (субъектом) образовательных отношений;
- ✚ поддержка инициативы детей в различных видах деятельности;
- ✚ сотрудничество ДОО с семьей;
- ✚ приобщение детей к социокультурным нормам, традициям семьи, общества и государства;
- ✚ формирование познавательных интересов и познавательных действий ребенка в различных видах деятельности;
- ✚ возрастная адекватность дошкольного образования (соответствие условий, требований, методов возрасту и особенностям развития);
- ✚ учет этнокультурной ситуации развития детей.

Основные подходы к формированию Программы.

Программа:

сформирована на основе требований [ФГОС ДО](#) и [ФОП ДО](#), предъявляемых к структуре образовательной программы дошкольного образования;

определяет содержание и организацию образовательной деятельности на уровне дошкольного образования;

обеспечивает развитие личности детей дошкольного возраста в различных видах общения и деятельности с учетом их возрастных, индивидуальных, психологических и физиологических особенностей;

сформирована как программа психолого-педагогической поддержки позитивной социализации и индивидуализации, развития личности детей дошкольного возраста и определяет комплекс основных характеристик дошкольного образования (базовые объем, содержание и планируемые результаты освоения Программы).

1.3 § Значимые для разработки и реализации Программы характеристики

Основные участники реализации Программы: педагоги, обучающиеся, родители (законные представители).

Социальными заказчиками реализации Программы как комплекса образовательных услуг выступают, в первую очередь, родители (законные представители) обучающихся,

⁴ [Пункт 21 статьи 2](#) Федерального закона от 29 декабря 2012 г. N 273-ФЗ "Об образовании в Российской Федерации" (Собрание законодательства Российской Федерации, 2012, N 53, ст. 7598).

как гаранты реализации прав ребенка на уход, присмотр и оздоровление, воспитание и обучение.

Особенности разработки Программы:

Проектная мощность детского сада — 153 детей (7 групп).

Фактическая мощность — 153 детей (7 групп, из них 2 группы раннего возраста, 5 групп детей дошкольного возраста).

Комплектование групп осуществляется детьми:

группа раннего возраста - дети в возрасте от 1 года 6 месяцев до 2 лет;

1-я младшая группа - дети в возрасте от 2 до 3 лет;

2-я младшая группа - дети в возрасте от 3 до 4 лет;

две средних группы - дети в возрасте от 4 до 5 лет;

старшая группа - дети в возрасте от 5 до 6 лет;

подготовительная группа - дети в возрасте от 6 до 8 лет.

Наполняемость и возрастная категория групп может меняться в зависимости от потребностей населения города, в соответствии с санитарными правилами САНПиН и по решению Учредителя.

—

Приложение №1 (данные о детях)

Социальный статус родителей.

Социальными заказчиками деятельности учреждения являются в первую очередь родители воспитанников. Поэтому коллектив ДОО создает доброжелательную, психологически комфортную атмосферу, в основе которой лежит определенная система взаимодействия с родителями, взаимопонимание и сотрудничество.

—

Приложение №1-а (данные о семьях)

Климатические особенности региона

При проектировании содержания Программы учитываются специфические климатические особенности региона, к которому относится Владимирская область, - средняя полоса России: время начала и окончания тех или иных сезонных явлений (листопад, таяние снега) и интенсивность их протекания; состав флоры и фауны; длительность светового дня; погодные условия и т.д. Эти факторы с необходимостью учитываются при составлении перспективно-тематического годового плана образовательной деятельности в ДОО.

В непосредственно-образовательной деятельности по познанию окружающего мира, приобщению к культуре речи дети знакомятся с явлениями природы, характерными для местности, в которой проживают (средняя полоса России); по художественно-творческой деятельности предлагаются для изображения знакомые детям звери, птицы, домашние животные, растения.

Социокультурное окружение

Социокультурные особенности Владимирского региона и в частности Вязниковского района учитываются при проектировании содержания образовательной деятельности в ДОО. Вязниковская земля знаменита искусством мстерской лаковой миниатюры, творческим наследием поэта-песенника А.И.Фатьянова, героическим трудом, летчика-космонавта В.Н.Кубасова.

При реализации образовательной программы ДОО тесно взаимодействует с ближайшим социальным окружением: Музей Песни XX века, Школа искусств им. Л. Ошанина, ФОК, ДК «Спутник», ИПБЦ «Интеллект», МБДОО «Детский сад 21», СОШ №2.

Характеристики особенностей развития детей

Программа обеспечивает развитие личности детей дошкольного возраста в различных видах общения и деятельности с учетом их возрастных⁵, индивидуальных психологических и физиологических особенностей и социальной ситуации развития. Вместе их можно представить в виде закономерностей развития дошкольников, обобщив исследования А.В. Запорожца, В.И. Лебединского, Д.Б. Эльконина, Д.И. Фельдштейна:

- изменение детерминанта, взаимосвязи и соотношения биологических и социальных факторов развития на разных этапах и стадиях развития при сохранении такого качества, как пластичность нервной системы и психики ребенка;
- стадийность и опосредованность развития ребенка социальной ситуацией, ведущей деятельностью и формой общения со взрослыми;
- гетерохронность (неравномерность) развития психических процессов, их социальная опосредованность заложенными в культуре способами ориентировки и взаимодействия с первыми педагогами (родителями и воспитателями) и сверстниками;
- дифференциация и интеграция психических процессов, свойств и качеств, функциональных систем, связанных с произвольной организацией деятельности ребенка; наличие сензитивных периодов развития для тех или иных психических процессов и форм общения с взрослыми и сверстниками, способностей ребенка и его компетенций, интегральных качеств личности;
- амплификация (обогащение) детского развития за счет формирования системы ориентировок в окружающем мире и расширения способов переживания, познания и преобразования, изменения смыслов педагогического взаимодействия; скачкообразность развития, обусловленная характером формирования психологических новообразований и освоения социальной позиции, противоречием между тем, что ребенок хочет и может, и тем, что мог и хотел в освоенном периоде развития;
- подготовка на каждом возрастном этапе условий для освоения новых видов деятельности, форм и способов взаимоотношения со сверстниками и взрослыми, новой социальной позиции (от адаптации и социализации к самоутверждению и индивидуализации).

Рассматривая законы и закономерности развития и их взаимосвязь с воспитанием и обучением, можно констатировать, что они выступают звеньями единого процесса становления психики и личности ребенка. С.Л. Рубинштейн писал: «Ребенок не созревает сначала и затем, воспитывается и обучается, то есть, под руководством взрослых осваивая то содержание культуры, которое создало человечество; ребенок не развивается и воспитывается, *а развивается, воспитываясь и обучаясь*, т.е. само созревание и развитие ребенка в ходе обучения и воспитания не только проявляется, но и совершается». В этом заключается еще один из основных законов развития. Роль пассивного взаимодействия снижается с возрастом, стимулирующее воздействие сохраняется, а активное возрастает.

⁵ Возрастные особенности детей описаны в программе «Радуга» программа воспитания, образования и развития детей от 2 до 7 лет в условиях дет. сада / [Т. И. Гризик, Т. Н. Доронова, Е. В. Соловьёва, С. Г. Якобсон; науч. рук. Е. В. Соловьёва]. — М: Просвещение, 2014.

Большую роль в этом играет организация развивающего взаимодействия взрослого и ребенка в тех видах деятельности, которые признаются ведущими для определенного возрастного этапа. В ФГОСДО они описываются следующим образом:

в младенческом возрасте (2 месяца – 1 год) – непосредственное эмоциональное общение со взрослым, манипулирование с предметами и познавательные

исследовательские действия, восприятие музыки, детских песен и стихов, двигательная активность и тактильно-двигательные игры;

в раннем возрасте (1 – 3 года) – предметная деятельность и игры с составными и динамическими игрушками, экспериментирование с материалами и веществами (песок, вода, тесто и пр.), общение со взрослым и совместные игры со сверстниками под руководством взрослого, самообслуживание и действия с бытовыми предметами-орудиями (ложка, совок, лопатка и пр.), восприятие смысла музыки, сказок, стихов, рассматривание картинок, двигательная активность;

для детей дошкольного возраста (3 года – 8 лет) – ряд видов деятельности, таких как:

- ✚ игровая, включая сюжетно-ролевую игру, игру с правилами и др.;
- ✚ коммуникативная (общение и взаимодействие со взрослыми и сверстниками);
- ✚ познавательно-исследовательская (исследования объектов окружающего мира и экспериментирование с ними);
- ✚ изобразительная (рисование, лепка, аппликация);
- ✚ музыкальная (восприятие и понимание смысла музыкальных произведений, пение, музыкально-ритмические движения, игры на детских музыкальных инструментах);
- ✚ двигательная (овладение основными движениями);
- ✚ восприятие художественной литературы и фольклора;
- ✚ самообслуживание и элементарный бытовой труд (в помещении и на улице);
- ✚ конструирование из разного материала, включая конструкторы, модули, бумагу, природный и иной материал.

1.5. Планируемые результаты реализации программы

В соответствии со Стандартом специфика дошкольного детства и системные особенности дошкольного образования делают неправомерными требования от ребенка дошкольного возраста конкретных образовательных достижений. Поэтому планируемые результаты освоения **Программы п.15 ФОП ДО** стр.6 представлены в виде целевых ориентиров дошкольного образования и представляют собой **возрастные характеристики возможных достижений ребенка в процессе дошкольного возраста на разных возрастных этапах и к его завершению.**

В соответствии с периодизацией психического развития ребенка согласно культурно-исторической психологии, дошкольное детство подразделяется на три возраста:

- ✚ младенческий (первое и второе полугодия жизни),
- ✚ ранний (от одного года до трех лет)
- ✚ дошкольный возраст (от трех до семи лет).

Обозначенные в **программе** возрастные ориентиры «к одному году», «к трем, четырем, пяти, шести годам» имеют условный характер, что предполагает широкий возрастной диапазон для достижения ребенком планируемых результатов. Это связано с неустойчивостью, гетерохронностью и индивидуальным темпом психического развития

детей в дошкольном детстве, особенно при прохождении критических периодов. По этой причине ребенок может продемонстрировать обозначенные в планируемых образовательных результатах возрастные характеристики развития на 1-2 месяца раньше или позже заданных возрастных ориентиров.

Степень выраженности возрастных характеристик возможных достижений может различаться у детей одного возраста по причине высокой индивидуализации их психического развития и разных стартовых условий освоения образовательной программы. Обозначенные различия не должны быть констатированы как трудности ребенка в освоении основной образовательной программы Организации и не подразумевают его включения в целевую группу обучающихся, в отношении которых осуществляются различные виды и формы психологической помощи (психолого-педагогического сопровождения).

1.5.1 Планируемые образовательные результаты в младенческом возрасте

К одному году:

- **ребенок** проявляет двигательную активность в освоении пространственной среды, используя движения ползания, лазанья, хватания, бросания; манипулирует предметами, начинает осваивать самостоятельную ходьбу;
- ребенок положительно реагирует на прием пищи и гигиенические процедуры;
- ребенок эмоционально реагирует на внимание взрослого, проявляет радость в ответ на общение со взрослым;
- ребенок понимает речь взрослого, откликается на свое имя, положительно реагирует на знакомых людей, имена близких родственников;
- ребенок выполняет простые просьбы взрослого, понимает и адекватно реагирует на слова, регулирующие поведение (можно, нельзя и другие);
- ребенок произносит несколько простых, облегченных слов (мама, папа, баба, деда, дай, бах, на), которые несут смысловую нагрузку;
- ребенок проявляет интерес к животным, птицам, рыбам, растениям;
- ребенок обнаруживает поисковую и познавательную активность по отношению к предметному окружению;
- ребенок узнает и называет объекты живой природы ближайшего окружения, выделяет их характерные особенности, положительно реагирует на них;
- ребенок эмоционально реагирует на музыку, пение, игры-забавы, прислушивается к звучанию разных музыкальных инструментов;
- ребенок ориентируется в знакомой обстановке, активно изучает окружающие предметы, выполняет действия, направленные на получение результата (накладывает кирпичик на кирпичик, собирает и разбирает пирамидку, вкладывает в отверстия втулки, открывает и закрывает дверцы шкафа, рассматривает картинки и находит на них знакомые предметы и тому подобное);
- ребенок активно действует с игрушками, подражая действиям взрослых (катает машинку, кормит собачку, качает куклу и тому подобное).

1.5.2. Планируемые образовательные результаты в раннем возрасте

К трем годам

- у **ребенка** развита крупная моторика, он активно использует освоенные ранее движения, начинает осваивать бег, прыжки, повторяет за взрослым простые имитационные упражнения, понимает указания взрослого, выполняет движения по зрительному и звуковому ориентирам; с желанием играет в подвижные игры;
- ребенок демонстрирует элементарные культурно-гигиенические навыки, владеет простейшими навыками самообслуживания (одевание, раздевание, самостоятельно ест и тому подобное);
- ребенок стремится к общению со взрослыми, реагирует на их настроение; ребенок проявляет интерес к сверстникам; наблюдает за их действиями и подражает им; играет рядом;
- ребенок понимает и выполняет простые поручения взрослого;
- ребенок стремится проявлять самостоятельность в бытовом и игровом поведении;
- ребенок способен направлять свои действия на достижение простой, самостоятельно поставленной цели; знает, с помощью каких средств и в какой последовательности продвигаться к цели;
- ребенок** владеет активной речью, использует в общении разные части речи, простые предложения из 4-х слов и более, включенные в общение; может обращаться с вопросами и просьбами;
- ребенок** проявляет интерес к стихам, сказкам, повторяет отдельные слова и фразы за взрослым;
- ребенок** рассматривает картинки, показывает и называет предметы, изображенные на них;
- ребенок** различает и называет основные цвета, формы предметов, ориентируется в основных пространственных и временных отношениях;
- ребенок осуществляет поисковые и обследовательские действия;
- ребенок знает основные особенности внешнего облика человека, его деятельности; свое имя, имена близких; демонстрирует первоначальные представления о населенном пункте, в котором живет (город, село и так далее);
- ребенок имеет представления об объектах живой и неживой природы ближайшего окружения и их особенностях, проявляет положительное отношение и интерес к взаимодействию с природой, наблюдает за явлениями природы, старается не причинять вред живым объектам;
- ребенок с удовольствием слушает музыку, подпевает, выполняет простые танцевальные движения;
- ребенок эмоционально откликается на красоту природы и произведения искусства; ребенок осваивает основы изобразительной деятельности (лепка, рисование) и конструирования: может выполнять уже довольно сложные постройки (гараж, дорогу к нему, забор) и играть с ними; рисует дорожки, дождик, шарики; лепит палочки, колечки, лепешки;
- ребенок активно действует с окружающими его предметами, знает названия, свойства и назначение многих предметов, находящихся в его повседневном обиходе;
- ребенок в играх отображает действия окружающих ("готовит обед", "ухаживает за больным" и другое), воспроизводит не только их последовательность и взаимосвязь, но и социальные отношения (ласково обращается с куклой, делает ей замечания), заранее определяет цель ("Я буду лечить куклу").

1.5.3. Планируемые образовательные результаты в дошкольном возрасте

К четырем годам:

- ребенок демонстрирует положительное отношение к разнообразным физическим упражнениям, проявляет избирательный интерес к отдельным двигательным действиям (бросание и ловля, ходьба, бег, прыжки) и подвижным играм;
- ребенок проявляет элементы самостоятельности в двигательной деятельности, с интересом включается в подвижные игры, стремится к выполнению правил и основных ролей в игре, выполняет простейшие правила построения и перестроения, выполняет ритмические движения под музыку;
- ребенок демонстрирует координацию движений при выполнении упражнений, сохраняет равновесие при ходьбе, беге, прыжках, способен реагировать на сигналы, переключаться с одного движения на другое, выполнять движения в общем для всех темпе;
- ребенок владеет культурно-гигиеническими навыками: умывание, одевание и т.п., соблюдает требования гигиены, имеет первичные представления о факторах, положительно влияющих на здоровье;
- ребенок проявляет доверие к миру, положительно оценивает себя, говорит о себе в первом лице;
- ребенок откликается эмоционально на ярко выраженное состояние близких и сверстников по показу и побуждению взрослых; дружелюбно настроен, спокойно играет рядом с детьми;
- ребенок владеет элементарными нормами и правилами поведения, связанными с определенными разрешениями и запретами («можно», «нельзя»), демонстрирует стремление к положительным поступкам;
- ребенок демонстрирует интерес к сверстникам, к взаимодействию в игре, в повседневном общении и бытовой деятельности, владеет элементарными средствами общения в процессе взаимодействия со сверстниками;
- ребенок проявляет интерес к правилам безопасного поведения; осваивает безопасные способы обращения со знакомыми предметами ближайшего окружения;
- ребенок включается охотно в совместную деятельность со взрослым, подражает его действиям, отвечает на вопросы взрослого и комментирует его действия в процессе совместной деятельности;
- ребенок произносит правильно в словах все гласные и согласные звуки, кроме шипящих и сонорных, согласовывает слова в предложении в роде, числе и падеже, повторяет за педагогическим работником (далее - педагог) рассказы из 3 - 4 предложений, пересказывает знакомые литературные произведения, использует речевые формы вежливого общения;
- ребенок понимает содержание литературных произведений и участвует в их драматизации, рассматривает иллюстрации в книгах, запоминает небольшие потешки, стихотворения, эмоционально откликается на них;
- ребенок демонстрирует умения вступать в речевое общение со знакомыми взрослыми: понимает обращенную к нему речь, отвечает на вопросы, используя простые распространенные предложения; проявляет речевую активность в общении со сверстником;
- ребенок совместно со взрослым пересказывает знакомые сказки, короткие стихи; ребенок демонстрирует познавательную активность в деятельности, проявляет эмоции

удивления в процессе познания, отражает в общении и совместной деятельности со взрослыми и сверстниками полученные представления о предметах и объектах ближайшего окружения, задает вопросы констатирующего и проблемного характера;

- ребенок проявляет потребность в познавательном общении со взрослыми; демонстрирует стремление к наблюдению, сравнению, обследованию свойств и качеств предметов, к простейшему экспериментированию с предметами и материалами: проявляет элементарные представления о величине, форме и количестве предметов и умения сравнивать предметы по этим характеристикам;
- ребенок проявляет интерес к миру, к себе и окружающим людям;
- ребенок знает об объектах ближайшего окружения: о родном населенном пункте, его названии, достопримечательностях и традициях;
- ребенок имеет представление о разнообразных объектах живой и неживой природы ближайшего окружения, выделяет их отличительные особенности и свойства, различает времена года и характерные для них явления природы, имеет представление о сезонных изменениях в жизни животных, растений и человека, интересуется природой, положительно относится ко всем живым существам, знает о правилах поведения в природе, заботится о животных и растениях, не причиняет им вред;
- ребенок** способен создавать простые образы в рисовании и аппликации, строить простую композицию с использованием нескольких цветов, создавать несложные формы из глины и теста, видоизменять их и украшать; использовать простые строительные детали для создания постройки с последующим ее анализом;
- ребенок с интересом вслушивается в музыку, запоминает и узнает знакомые произведения, проявляет эмоциональную отзывчивость, различает музыкальные ритмы, передает их в движении;
- ребенок активно взаимодействует со сверстниками в игре, принимает на себя роль и действует от имени героя, строит ролевые высказывания, использует предметы-заместители, разворачивает несложный игровой сюжет из нескольких эпизодов;
- ребенок в дидактических играх действует в рамках правил, в театрализованных играх разыгрывает отрывки из знакомых сказок, рассказов, передает интонацию и мимические движения

К пяти годам:

- ребенок** проявляет интерес к разнообразным физическим упражнениям, действиям с физкультурными пособиями, настойчивость для достижения результата, испытывает потребность в двигательной активности;
- ребенок** демонстрирует координацию, быстроту, силу, выносливость, гибкость, ловкость, развитие крупной и мелкой моторики, активно и с интересом выполняет основные движения, общеразвивающие упражнения и элементы спортивных упражнений, с желанием играет в подвижные игры, ориентируется в пространстве, переносит освоенные движения в самостоятельную деятельность;
- ребенок** стремится узнать о правилах здорового образа жизни, готов элементарно охарактеризовать свое самочувствие, привлечь внимание взрослого в случае недомогания;
- ребенок стремится к самостоятельному осуществлению процессов личной гигиены, их правильной организации;
- ребенок** выполняет самостоятельно правила общения со взрослым, внимателен к его словам и мнению, стремится к познавательному, интеллектуальному общению со

взрослыми: задает много вопросов поискового характера, стремится к одобряемым формам поведения, замечает ярко выраженное эмоциональное состояние окружающих людей, по примеру педагога проявляет сочувствие;

- ребенок без напоминания взрослого здоровается и прощается, говорит "спасибо" и "пожалуйста";

ребенок демонстрирует стремление к общению со сверстниками, по предложению педагога может договориться с детьми, стремится к самовыражению в деятельности, к признанию и уважению сверстников;

- ребенок познает правила безопасного поведения и стремится их выполнять в повседневной жизни;
- ребенок самостоятелен в самообслуживании;
- ребенок проявляет познавательный интерес к труду взрослых, профессиям, технике; отражает эти представления в играх;
- ребенок стремится к выполнению трудовых обязанностей, охотно включается в совместный труд со взрослыми или сверстниками;
- ребенок инициативен в разговоре, использует разные типы реплик и простые формы объяснительной речи, речевые контакты становятся более длительными и активными;
- ребенок большинство звуков произносит правильно, пользуется средствами эмоциональной и речевой выразительности;
- ребенок самостоятельно пересказывает знакомые сказки, с небольшой помощью взрослого составляет описательные рассказы и загадки;
- ребенок проявляет словотворчество, интерес к языку, с интересом слушает литературные тексты, воспроизводит текст;
- ребенок способен рассказать о предмете, его назначении и особенностях, о том, как он был создан;
- ребенок проявляет стремление к общению со сверстниками в процессе познавательной деятельности, осуществляет обмен информацией; охотно сотрудничает со взрослыми не только в совместной деятельности, но и в свободной самостоятельной; отличается высокой активностью и любознательностью;
- ребенок активно познает и называет свойства и качества предметов, особенности объектов природы, обследовательские действия; объединяет предметы и объекты в видовые категории с указанием характерных признаков;
- ребенок задает много вопросов поискового характера, включается в деятельность экспериментирования, использует исследовательские действия, предпринимает попытки сделать логические выводы;
- ребенок с удовольствием рассказывает о себе, своих желаниях, достижениях, семье, семейном быте, традициях; активно участвует в мероприятиях и праздниках, готовящихся в группе, в ДОО, имеет представления о малой родине, названии населенного пункта, улицы, некоторых памятных местах;
- ребенок имеет представление о разнообразных представителях живой природы родного края, их особенностях, свойствах объектов неживой природы, сезонных изменениях в жизни природы, явлениях природы, интересуется природой, экспериментирует, положительно относится ко всем живым существам, знает правила поведения в природе, стремится самостоятельно ухаживать за растениями и животными, беречь их;
- ребенок владеет количественным и порядковым счетом в пределах пяти, умением

непосредственно сравнивать предметы по форме и величине, различает части суток, знает их последовательность, понимает временную последовательность "вчера, сегодня, завтра", ориентируется от себя в движении; использует математические представления для познания окружающей действительности;

-**ребенок** проявляет интерес к различным видам искусства, эмоционально откликается на отраженные в произведениях искусства действия, поступки, события;

-**ребенок** проявляет себя в разных видах музыкальной, изобразительной, театрализованной деятельности, используя выразительные и изобразительные средства;

-**ребенок** использует накопленный художественно-творческий опыт в самостоятельной деятельности, с желанием участвует в культурно-досуговой деятельности (праздниках, развлечениях и других видах культурно-досуговой деятельности);

-**ребенок** создает изображения и постройки в соответствии с темой, используя разнообразные материалы, владеет техническими и изобразительными умениями;

-**ребенок** называет роль до начала игры, обозначает новую роль по ходу игры, активно использует предметы-заместители, предлагает игровой замысел и проявляет инициативу в развитии сюжета, активно включается в ролевой диалог, проявляет творчество в создании игровой обстановки;

-**ребенок** принимает игровую задачу в играх с правилами, проявляет интерес к результату, выигрышу; ведет негромкий диалог с игрушками, комментирует их "действия" в режиссерских играх

К шести годам:

- **ребенок** демонстрирует ярко выраженную потребность в двигательной активности, проявляет интерес к новым и знакомым физическим упражнениям, пешим прогулкам, показывает избирательность и инициативу при выполнении упражнений, имеет представления о некоторых видах спорта, туризме, как форме активного отдыха;

-**ребенок** проявляет осознанность во время занятий физической культурой, демонстрирует выносливость, быстроту, силу, гибкость, ловкость, координацию, выполняет упражнения в заданном ритме и темпе, способен проявить творчество при составлении несложных комбинаций из знакомых упражнений;

-**ребенок** проявляет доступный возрасту самоконтроль, способен привлечь внимание других детей и организовать знакомую подвижную игру;

-ребенок проявляет духовно-нравственные качества и основы патриотизма в процессе ознакомления с видами спорта и достижениями российских спортсменов;

-**ребенок** владеет основными способами укрепления здоровья (закаливание, утренняя гимнастика, соблюдение личной гигиены, безопасное поведение и другие); мотивирован на сбережение и укрепление собственного здоровья и здоровья окружающих;

-**ребенок** настроен положительно по отношению к окружающим, охотно вступает в общение со взрослыми и сверстниками, проявляет сдержанность по отношению к незнакомым людям, при общении со взрослыми и сверстниками ориентируется на общепринятые нормы и правила культуры поведения, проявляет в поведении уважение и привязанность к родителям (законным представителям), демонстрирует уважение к педагогам, интересуется жизнью семьи и ДОО;

-**ребенок** способен различать разные эмоциональные состояния взрослых и сверстников, учитывает их в своем поведении, откликается на просьбу помочь, в оценке поступков опирается на нравственные представления;

-ребенок проявляет активность в стремлении к познанию разных видов труда и профессий, бережно относится к предметному миру как результату труда взрослых, стремится участвовать в труде взрослых, самостоятелен, инициативен в самообслуживании, участвует со сверстниками в разных видах повседневного и ручного труда;

-ребенок владеет представлениями о безопасном поведении, соблюдает правила безопасного поведения в разных видах деятельности, демонстрирует умения правильно и безопасно пользоваться под присмотром взрослого бытовыми предметами и приборами, безопасного общения с незнакомыми животными, владеет основными правилами безопасного поведения на улице;

-ребенок регулирует свою активность в деятельности, умеет соблюдать очередность и учитывать права других людей, проявляет инициативу в общении и деятельности, задает вопросы различной направленности, слушает и понимает взрослого, действует по правилу или образцу в разных видах деятельности, способен к произвольным действиям;

-ребенок проявляет инициативу и самостоятельность в процессе придумывания загадок, сказок, рассказов, владеет первичными приемами аргументации и доказательства, демонстрирует богатый словарный запас, безошибочно пользуется обобщающими словами и понятиями, самостоятельно пересказывает рассказы и сказки, проявляет избирательное отношение к произведениям определенной тематики и жанра;

-ребенок испытывает познавательный интерес к событиям, находящимся за рамками личного опыта, фантазирует, предлагает пути решения проблем, имеет представления о социальном, предметном и природном мире; ребенок устанавливает закономерности причинно-следственного характера, приводит логические высказывания; проявляет любознательность;

-ребенок использует математические знания, способы и средства для познания окружающего мира; способен к произвольным умственным действиям; логическим операциям анализа, сравнения, обобщения, систематизации, классификации и другим, оперируя предметами разными по величине, форме, количеству; владеет счетом, ориентировкой в пространстве и времени;

-ребенок знает о цифровых средствах познания окружающей действительности, использует некоторые из них, придерживаясь правил безопасного обращения с ними;

-ребенок проявляет познавательный интерес к населенному пункту, в котором живет, знает некоторые сведения о его достопримечательностях, событиях городской и сельской жизни; знает название своей страны, ее государственные символы;

-ребенок имеет представление о живой природе разных регионов России, может классифицировать объекты по разным признакам; имеет представление об особенностях и потребностях живого организма, изменениях в жизни природы в разные сезоны года, соблюдает правила поведения в природе, ухаживает за растениями и животными, бережно относится к ним;

-ребенок проявляет интерес и (или) с желанием занимается музыкальной, изобразительной, театрализованной деятельностью; различает виды, жанры, формы в музыке, изобразительном и театральном искусстве; проявляет музыкальные и художественно-творческие способности;

-ребенок принимает активное участие в праздничных программах и их подготовке; взаимодействует со всеми участниками культурно-досуговых мероприятий;

-**ребенок** самостоятельно определяет замысел рисунка, аппликации, лепки, постройки, создает образы и композиционные изображения, интегрируя освоенные техники и средства выразительности, использует разнообразные материалы;

-**ребенок** согласовывает свои интересы с интересами партнеров в игровой деятельности, умеет предложить и объяснить замысел игры, комбинировать сюжеты на основе разных событий, создавать игровые образы, управлять персонажами в режиссерской игре;

-**ребенок** проявляет интерес к игровому экспериментированию, развивающим и познавательным играм, в играх с готовым содержанием и правилами действует в точном соответствии с игровой задачей и правилами.

1.5.4. Планируемые образовательные результаты на этапе завершения освоения образовательной программы

К концу дошкольного возраста:

- у **ребенка** сформированы основные психофизические и нравственно-волевые качества;

-**ребенок** владеет основными движениями и элементами спортивных игр, может контролировать свои движения и управлять ими;

-**ребенок** владеет основными движениями и элементами спортивных игр, может контролировать свои движения и управлять ими;

-**ребенок** соблюдает элементарные правила здорового образа жизни и личной гигиены;

-**ребенок** результативно выполняет физические упражнения (общеразвивающие, основные движения, спортивные), участвует в туристских пеших прогулках, осваивает простейшие туристские навыки, ориентируется на местности;

-**ребенок** проявляет элементы творчества в двигательной деятельности;

-**ребенок** проявляет нравственно-волевые качества, самоконтроль и может осуществлять анализ своей двигательной деятельности;

-**ребенок** проявляет духовно-нравственные качества и основы патриотизма в ходе занятий физической культурой и ознакомлением с достижениями российского спорта;

-**ребенок** имеет начальные представления о правилах безопасного поведения в двигательной деятельности; о том, что такое здоровье, понимает, как поддержать, укрепить и сохранить его;

ребенок владеет навыками личной гигиены, может заботливо относиться к своему здоровью и здоровью окружающих, стремится оказать помощь и поддержку другим людям;

-**ребенок** соблюдает элементарные социальные нормы и правила поведения в различных видах деятельности, взаимоотношениях со взрослыми и сверстниками;

-**ребенок** владеет средствами общения и способами взаимодействия со взрослыми и сверстниками; способен понимать и учитывать интересы и чувства других; договариваться и дружить со сверстниками; старается разрешать возникающие конфликты конструктивными способами;

ребенок способен понимать свои переживания и причины их возникновения, регулировать свое поведение и осуществлять выбор социально одобряемых действий в конкретных ситуациях, обосновывать свои ценностные ориентации;

-**ребенок** стремится сохранять позитивную самооценку;

-**ребенок** проявляет положительное отношение к миру, разным видам труда, другим людям и самому себе;

-у **ребенка** выражено стремление заниматься социально значимой деятельностью;

-**ребенок** способен откликаться на эмоции близких людей, проявлять эмпатию (сочувствие, сопереживание, содействие);

-ребенок способен к осуществлению социальной навигации как ориентации в социуме и соблюдению правил безопасности в реальном и цифровом взаимодействии;

-ребенок способен решать адекватные возрасту интеллектуальные, творческие и личностные задачи; применять накопленный опыт для осуществления различных видов детской деятельности, принимать собственные решения и проявлять инициативу;

-ребенок владеет речью как средством коммуникации, ведет диалог со взрослыми и сверстниками, использует формулы речевого этикета в соответствии с ситуацией общения, владеет коммуникативно-речевыми умениями;

-ребенок знает и осмысленно воспринимает литературные произведения различных жанров, имеет предпочтения в жанрах литературы, проявляет интерес к книгам познавательного характера, определяет характеры персонажей, мотивы их поведения, оценивает поступки литературных героев;

-ребенок обладает начальными знаниями о природном и социальном мире, в котором он живет: элементарными представлениями из области естествознания, математики, истории, искусства и спорта, информатики и инженерии и тому подобное; о себе, собственной принадлежности и принадлежности других людей к определенному полу; составе семьи, родственных отношениях и взаимосвязях, семейных традициях; об обществе, его национально-культурных ценностях; государстве и принадлежности к нему;

-ребенок проявляет любознательность, активно задает вопросы взрослым и сверстникам; интересуется субъективно новым и неизвестным в окружающем мире; способен самостоятельно придумывать объяснения явлениям природы и поступкам людей; склонен наблюдать, экспериментировать; строить смысловую картину окружающей реальности, использует основные культурные способы деятельности;

-ребенок имеет представление о жизни людей в России, имеет некоторые представления о важных исторических событиях Отечества; имеет представление о многообразии стран и народов мира;

ребенок способен применять в жизненных и игровых ситуациях знания о количестве, форме, величине предметов, пространстве и времени, умения считать, измерять, сравнивать, вычислять и тому подобное;

-ребенок имеет разнообразные познавательные умения: определяет противоречия, формулирует задачу исследования, использует разные способы и средства проверки предположений: сравнение с эталонами, классификацию, систематизацию, некоторые цифровые средства и другое;

-ребенок имеет представление о некоторых наиболее ярких представителях живой природы России и планеты, их отличительных признаках, среде обитания, потребностях живой природы, росте и развитии живых существ; свойствах неживой природы, сезонных изменениях в природе, наблюдает за погодой, живыми объектами, имеет сформированный познавательный интерес к природе, осознанно соблюдает правила поведения в природе, знает способы охраны природы, демонстрирует заботливое отношение к ней;

-ребенок способен воспринимать и понимать произведения различных видов искусства, имеет предпочтения в области музыкальной, изобразительной, театрализованной деятельности;

ребенок выражает интерес к культурным традициям народа в процессе знакомства с различными видами и жанрами искусства; обладает начальными знаниями об искусстве;

-ребенок владеет умениями, навыками и средствами художественной выразительности в различных видах деятельности и искусства; использует различные технические приемы в свободной художественной деятельности;

-ребенок участвует в создании индивидуальных и коллективных творческих работ, тематических композиций к праздничным утренникам и развлечениям, художественных проектах;

-ребенок самостоятельно выбирает технику и выразительные средства для наиболее точной передачи образа и своего замысла, способен создавать сложные объекты и

композиции, преобразовывать и использовать с учетом игровой ситуации;

- ребенок владеет разными формами и видами игры, различает условную и реальную ситуации, предлагает и объясняет замысел игры, комбинирует сюжеты на основе реальных, вымышленных событий, выполняет несколько ролей в одной игре, подбирает разные средства для создания игровых образов, согласовывает свои интересы с интересами партнеров по игре, управляет персонажами в режиссерской игре;
- ребенок проявляет интерес к игровому экспериментированию с предметами, к развивающим и познавательным играм, в играх с готовым содержанием и правилами может объяснить содержание и правила игры другим детям, в совместной игре следит за точным выполнением правил всеми участниками;
- ребенок способен планировать свои действия, направленные на достижение конкретной цели; демонстрирует сформированные предпосылки к учебной деятельности и элементы готовности к школьному обучению.

1.6. Педагогическая диагностика достижения планируемых образовательных результатов

Педагогическая диагностика достижений планируемых результатов направлена на изучение деятельностных умений ребёнка, его интересов, предпочтений, склонностей, личностных особенностей, способов взаимодействия со взрослыми и сверстниками. Она позволяет выявлять особенности и динамику развития ребёнка, составлять на основе полученных данных индивидуальные образовательные маршруты освоения образовательной программы, своевременно вносить изменения в планирование, содержание и организацию образовательной деятельности.

Педагогическая диагностика является основой для целенаправленной деятельности педагога, начальным и завершающим этапом проектирования образовательного процесса в дошкольной группе. Ее функция заключается в обеспечении эффективной обратной связи, позволяющей осуществлять управление образовательным процессом.

Цели педагогической диагностики, а также особенности её проведения определяются требованиями [ФГОС ДО](#) и [п.16 ФООП ДО](#) стр 17. При реализации Программы может проводиться оценка индивидуального развития детей⁶, которая осуществляется педагогом в рамках педагогической диагностики. Вопрос о её проведении для получения информации о динамике возрастного развития ребёнка и успешности освоения им Программы, формах организации и методах решается непосредственно ДОО.

Специфика педагогической диагностики достижения планируемых образовательных результатов обусловлена следующими требованиями ФГОС ДО:

- + планируемые результаты освоения Программы заданы как целевые ориентиры дошкольного образования и представляют собой социально-нормативные возрастные характеристики возможных достижений ребенка на разных этапах дошкольного детства;
- + целевые ориентиры не подлежат непосредственной оценке, в том числе и в виде педагогической диагностики (мониторинга), и не являются основанием для их формального сравнения с реальными достижениями детей и основой объективной оценки соответствия установленным требованиям образовательной деятельности и подготовки детей⁷;
- + освоение Программы не сопровождается проведением промежуточных аттестаций и итоговой аттестации обучающихся⁸.

⁶ Пункт 3.2.3 ФГОС ДО.

⁷ Пункт 4.3 ФГОС ДО.

⁸ Пункт 4.3 ФГОС ДО.

Педагогическая диагностика направлена на оценку индивидуального развития детей дошкольного возраста, на основе которой определяется эффективность педагогических действий и осуществляется их дальнейшее планирование. Результаты педагогической диагностики (мониторинга) используются исключительно для решения следующих образовательных задач:

задачи	
индивидуализации образования (в том числе поддержки ребенка, построения его образовательной траектории или профессиональной коррекции особенностей его развития);	оптимизации работы с группой детей.

Основная задача диагностики – получение информации об индивидуальных особенностях развития ребенка. На основании этой информации разрабатываются рекомендации для воспитателей и родителей (законных представителей) по организации образовательной деятельности, планированию индивидуальной образовательной деятельности.

Педагогическая диагностика проводится **в начале и в конце учебного года**. Оптимальным является ее проведение на начальном этапе освоения ребенком образовательной программы в зависимости от времени его поступления в дошкольную группу (**стартовая диагностика**) и на завершающем этапе освоения программы его возрастной группой (**заключительная, финальная диагностика**). При проведении диагностики **на начальном этапе учитывается адаптационный период пребывания ребенка в группе**. Сравнение результатов стартовой и финальной диагностики позволяет выявить индивидуальную динамику развития ребенка.

Педагогическая диагностика индивидуального развития детей проводится в произвольной форме на основе малоформализованных диагностических методов: наблюдения, свободных бесед с детьми, анализа продуктов детской деятельности (рисунков, работ по лепке, аппликации, построек, поделок и др.), специальных диагностических ситуаций. При необходимости используются специальные методики диагностики физического, коммуникативного, познавательного, речевого, художественно-эстетического развития.

Ведущим методом педагогической диагностики является наблюдение. Осуществляя педагогическую диагностику, педагог наблюдает за поведением ребенка в естественных условиях, в разных видах деятельности, специфичных для детей раннего и дошкольного возраста. Ориентирами для наблюдения являются возрастные характеристики развития ребенка. Они выступают как обобщенные показатели возможных достижений детей на разных этапах дошкольного детства в соответствующих образовательных областях. Педагог может установить соответствие общих планируемых результатов с результатами достижений ребенка в каждой образовательной области. Педагог наблюдает за поведением ребенка в деятельности (игровой, общении, познавательно-исследовательской, изобразительной, конструировании, двигательной), разных ситуациях (в режимных процессах, в группе и на прогулке, совместной и самостоятельной деятельности детей и других ситуациях). В процессе наблюдения педагог отмечает особенности проявления ребенком личностных качеств, деятельностных умений, интересов, предпочтений, фиксирует реакции на успехи и неудачи, поведение в конфликтных ситуациях и тому подобное.

В процессе наблюдения педагог обращает внимание на частоту проявления каждого показателя, самостоятельность и инициативность ребенка в деятельности. Частота проявления указывает на периодичность и степень устойчивости показателя. Самостоятельность выполнения действия позволяет определить зону актуального и

ближайшего развития ребенка. Инициативность свидетельствует о проявлении субъектности ребенка в деятельности и взаимодействии.

Результаты наблюдения фиксируются, способ и форму их регистрации педагог выбирает самостоятельно. Оптимальной формой фиксации результатов наблюдения является карта развития ребенка. Педагог может составить ее самостоятельно, отразив показатели возрастного развития ребенка, критерии их оценки. Фиксация данных наблюдения позволят педагогу отследить, выявить и проанализировать динамику в развитии ребенка на определенном возрастном этапе, а также скорректировать образовательную деятельность с учетом индивидуальных особенностей развития ребенка и его потребностей.

Результаты наблюдения могут быть дополнены беседами с детьми в свободной форме, которые позволяют выявить причины поступков, наличие интереса к определенному виду деятельности, уточнить знания о предметах и явлениях окружающей действительности и др.

Анализ продуктов детской деятельности может осуществляться на основе изучения материалов портфолио ребенка (рисунков, работ по аппликации, фотографий работ по лепке, построек, поделок и др.). Полученные в процессе анализа качественные характеристики существенно дополняют результаты наблюдения за продуктивной деятельностью детей (изобразительной, конструктивной, музыкальной и др.).

Педагогическая диагностика завершается анализом полученных данных, на основе которых педагог выстраивает взаимодействие с детьми, организует предметно-развивающую среду, мотивирующую активную творческую деятельность воспитанников, составляет индивидуальные образовательные маршруты освоения образовательной Программы, осознанно и целенаправленно проектирует образовательный процесс.

При необходимости используется психологическая диагностика развития детей (выявление и изучение индивидуально-психологических особенностей детей, причин возникновения трудностей в освоении образовательной программы), которую проводят квалифицированные специалисты (педагоги-психологи, психологи). Участие ребенка в психологической диагностике допускается только с согласия его родителей (законных представителей). Результаты психологической диагностики могут использоваться для решения задач психологического сопровождения и оказания адресной психологической помощи.

Педагогическая диагностика проводится в периодичностью:

группы	количество	периоды
в группах младенческого возраста	4 раза	По эпикризисным срокам (1г.3м, 1г.6м, 1г.9м, 2 года)
в группах раннего возраста	2 раза	По эпикризисным срокам 2г.6м, 3г.
в группах дошкольного возраста	2-3 раза в год	-Январь, май; - сентябрь, декабрь, май

Для проведения индивидуальной педагогической диагностики на разных этапах освоения программы используются следующие диагностические методики:

5.1 Диагностику нервно-психического развития детей до 3-х лет рекомендуется проводить по методическому пособию авторов **К.Л.Печора, В.Г.Пантюхиной, Л.Г.Голубевой**⁹ «Дети раннего возраста в дошкольных учреждениях», где раскрывается оценка, опирающаяся на изучение объективных закономерностей хода

⁹ К.Л.Печора, В.Г.Пантюхина, Л.Г.Голубева. Дети раннего возраста в дошкольных учреждениях. М.: «Просвещение», 1986, Пантюхина Г.В., Печора К.Л., Фрухт Э.Л. Диагностика нервно-психического развития детей первых трех лет жизни. М.: 1979

развития ребёнка. Авторами предлагается проводить диагностику по основным линиям развития детей раннего возраста: сенсорика (форма, величина, цвет), общие движения, игра и действия с предметами, речевое развитие (речь понимаемая и активная), навыки самообслуживания. Для проведения *педагогической диагностики* развития подбирается материал, который не используется в повседневной жизни. По результатам диагностики строится коррекционно-развивающая индивидуальная работа с детьми.

Оценка индивидуального развития детей дошкольного возраста. В ФГОС ДО предусматривается, что содержание **программы** реализуется в процессе образовательной деятельности, осуществляемой в процессе организации различных видов детской деятельности (игровой, коммуникативной, трудовой, познавательно-исследовательской, продуктивной, музыкально-художественной, чтения), поэтому в качестве инвариантной предлагается использовать **методику О.А.Сафоновой «Экспресс-анализ и оценка детских видов деятельности»¹⁰**, в которой в качестве основной единицы анализа выступает детская деятельность во всем многообразии ее видов; игра, конструирование, изобразительная, музыкальная, речевая, двигательная, трудовая деятельность. Овладение под руководством взрослых специфически детскими видами деятельности (игра, конструирование, рисование и др.) обеспечивает не только присвоение ребенком определенных форм общественного опыта, но и формирование заложенных в них психических свойств и способностей, обуславливающих его развитие. Методическая основа разработанных О.А.Сафоновой материалов базируется на следующих принципах:

*соответствие возрастным нормативам физического и психического развития ребенка; направленность на выявление наличного (актуального) уровня овладения ребенком деятельностью и «зоны ее ближайшего развития».

*понятие «зона» определяется, как большая или меньшая возможность перехода ребенка от того, что он умеет делать самостоятельно, к тому, что он умеет делать в сотрудничестве» (Л. С. Выготский);

*адекватность специфическим особенностям становления и развития детской деятельности — от восприятия к воспроизведению - от него к «обобщенному подражанию» (Д. Б. Эльконин) — и к творчеству;

*обеспечение необходимой информации для построения целостного представления, характеризующего:

*уровень овладения ребенком деятельностью;

*эффективность методики формирования деятельности;

*типичные недостатки в овладении деятельностью, позволяющие корректировать используемые методики обучения.

Метод экспресс-анализа позволяет при минимальных затратах времени и усилий получить достоверную информацию о достижениях и продвижениях детей в плане их соответствия некоторому среднему уровню, установленному для детей данной возрастной группы, или отклонения от этого среднего уровня в ту или другую сторону.

В качестве **универсальных** выступают умения, позволяющие ребенку управлять собственной деятельностью: умение выделять главное, существенное, строить обобщения, производить «переносы», планировать, контролировать, оценивать деятельность и др.

¹⁰ Экспресс-анализ и оценка детской деятельности. Научно-методическое пособие для практических работников дошкольных учреждений, организаторов дошкольного образования студентов пединститутов и педучилищ. Под редакцией О. А. Сафоновой. Н. Новгород: 1995

Содержание материалов по каждому виду деятельности оформлено в виде практических заданий, которые предлагаются для выполнения, преимущественно, подгруппе детей в составе 3—5 человек, что значительно сокращает временные границы процедуры экспресс-анализа, но в то же время, за счет малой численности состава подгруппы, позволяет увидеть и индивидуальные проявления детей. Проводимая методика позволяет выявить соответствие деятельности ребенка уровню нормы, определить характерные отклонения от него и увидеть потенциальные возможности ее дальнейшего развития, а также спланировать педагогическую работу с детьми.

Одной из особенностей качества образования в ДОО является подход к определению возрастных характеристик ребенка на этапе завершения им дошкольного образования, которые определяют возможные достижения в развитии ребенка к моменту перехода от дошкольного детства к школьному:

компетентность, творческие способности (креативность), любознательность (исследовательский интерес), инициативность (самостоятельность, свобода, независимость), коммуникативность (социальные навыки), образ «Я» (базовое доверие, чувство защищенности); ответственность; произвольность. В качестве показателей оценки основных (ключевых) характеристик развития личности ребенка выделены внешние (наблюдаемые) проявления этих характеристик у ребенка в поведении, в деятельности, во взаимодействии со сверстниками и взрослыми, которые отражают становление этой характеристики на протяжении всего дошкольного возраста. Общая картина по группе позволит выделить детей, которые нуждаются в особом внимании педагога и в отношении которых необходимо скорректировать, изменить способы взаимодействия.

Основанием выделения сторон (сфер) инициативы послужили мотивационно-содержательные характеристики деятельности, т.е. собственно предметно-содержательная направленность активности ребенка (**Н.А. Короткова, П.Г. Нежнов. Наблюдения за развитием детей в дошкольных группах. Пособие для дошкольных педагогов и психологов М., 2002**)¹¹.

К этим сторонам (сферам) инициативы были отнесены следующие (подробно в приложении)

- 1) творческая инициатива (включенность в сюжетную игру как основную творческую деятельность ребенка, где развиваются воображение, образное мышление);
- 2) инициатива как целеполагание и волевое усилие (включенность в разные виды продуктивной деятельности – рисование, лепку, конструирование, требующие усилий по преодолению "сопротивления" материала, где развиваются произвольность, планирующая функция речи);
- 3) коммуникативная инициатива (включенность ребенка во взаимодействие со сверстниками, где развиваются эмпатия, коммуникативная функция речи);
- 4) познавательная инициатива – любознательность (включенность в экспериментирование, простую познавательно-исследовательскую деятельность, где развиваются способности устанавливать пространственно-временные, причинно- следственные и родовидовые отношения);

Оценка становления основных (ключевых) характеристик развития личности ребенка осуществляется с помощью заполнения педагогами **карт развития**. Карта развития – удобный компактный инструмент, который позволяет педагогу оперативно фиксировать результаты наблюдений за детьми в процессе образовательной деятельности, интерпретировать данные и использовать результаты анализа данных при проектировании

¹¹ см. приложение к Программе

образовательного процесса. Использование карт развития позволяет отметить динамику в развитии отдельных детей и сопоставить результаты каждого ребенка с продвижением группы в целом. Выделенные и включенные в карту развития показатели развития основных (ключевых) характеристик развития личности ребенка выступают для педагогов в качестве ориентиров, на которые они должны опираться во время ежедневных наблюдений за поведением детей в повседневной жизни, при решении образовательных задач, в свободной деятельности, в ситуациях общения и др. Наблюдаемые проявления основных (ключевых) характеристик развития личности ребенка, которые выделены в качестве показателей их оценки, оцениваются педагогами количественно в зависимости от его возраста, индивидуальных особенностей и ситуации, в которой они проявляются. На основе полученной оценки можно судить не только о соответствии развития характеристик конкретного ребенка возрастным возможностям, т.е о зоне актуального развития, но и зоне его ближайшего развития, если приводимые в картах возможности еще в полной мере не «принадлежат» ребенку, но устойчиво проявляются в ситуации присутствия взрослого или с его помощью. Неизменяющийся характер развития основных (ключевых) характеристик с низкими показателями или динамика регрессивного характера у ребенка требуют взаимодействия педагога с психологом не только для анализа особенностей развития данного ребенка, но и социальной ситуации развития, характера взаимодействия окружающих с ним. При необходимости используется психологическая диагностика развития детей, которую проводят квалифицированные специалисты (педагоги-психологи, дефектологи, логопеды).

МБДОУ "Детский сад № 10"

Мониторинг педагогического и медико-социального сопровождения детей МБДОУ «ДЕТСКИЙ САД №12»

№ п/п	Возраст ребенка	Предмет исследования	Цель	Сроки проведения	Диагностический инструментарий	Ответственный за проведение	Вид, форма отчетности
1.	Ранний и возраст (до поступления в ОУ)	Оценка физиологического и нервно-психического развития ребенка	Выявление соответствия возрастным нормативам и отклонений в физиологическом и нервно-психическом развитии	По эпикризным срокам	Наблюдение, индивидуальная карта развития ребенка (Ф-25)	Участковые педиатры, врачи узких специальностей	Карта
2.	Ранний возраст 1-3г.	Диагностика физиологического и нервно-психического развития	Выявление уровня нервно-психического развития детей первых 3-х лет жизни.	По эпикризным срокам	К.Л. Печора, Г.В. Пантюхина, Л.Г. Голубева «Диагностика нервно-психического развития детей первых трех лет жизни»	воспитатель	Карта диаграммы динамики развития
3.	Дети 3-7 лет	Оценка детской деятельности;	Анализ и оценка результативности воспитательно-образовательного процесса ДОУ	Октябрь, май	О.А. Сафонова «Экспресс-анализ и оценка детской деятельности»	воспитатель	Сводная таблица. Таблица мониторинга
4.		Оценка развития детей в соответствии с возрастными нормами.	Анализ и оценка результатов развития личностных качеств детей. Приведение образовательной среды в соответствии с уровнем развития детей. Выбор направления коррекционной работы	Сентябрь, Декабрь, май	Методика Н.А. Коротковой, П.Г. Нежнова «Нормативные карты возрастного развития дошкольников»	воспитатель	Сводная таблица. Таблица мониторинга
5.	Дети 3-7 лет	Определение физической подготовленности дошкольников	Анализ и оценка результатов физической готовности детей	Май	Методика департамента образования Владимирской области постановление губернатора области №473 ст.31.09.2004 г	воспитатель	Сводные таблицы
6	6,5 - 7 лет (период поступления в школу)	Определение готовности к обучению в школе.	Функциональная готовность к школе, уровень развития школьно необходимых функций	Апрель-май	Диагностическая программа по определению психологической готовности детей к школьному обучению /Н.И.Гуткина/	воспитатель	Протокол Карта, аналитическая справка
§ 7	3-8 лет	Оценка индивидуального развития детей	Оценка эффективности педагогических действий, для их дальнейшего планирования	Сентябрь, декабрь, май	Педагогическая диагностика	Воспитатель	Таблицы мониторинга, сводная карта

§8	5-8 лет	Оценка детской деятельности по региональному компоненту	Оценка эффективности педагогических действий, для их дальнейшего планирования	Декабрь	Наблюдение Беседы	Воспитатель	Таблицы мониторинга, сводная карта
----	---------	---	---	---------	----------------------	-------------	------------------------------------

МБДОУ "Детский сад №12"

II. Содержательный раздел

II.1. Задачи и содержание образования (обучения и воспитания) по образовательным областям.

1.1. Программа определяет содержательные линии образовательной деятельности, реализуемые ДОО по основным направлениям развития детей дошкольного возраста (социально-коммуникативного, познавательного, речевого художественно-эстетического, физического развития).

1.2. В каждой образовательной области сформулированы задачи и содержание к образовательной деятельности, предусмотренное для освоения в каждой возрастной группе детей в возрасте от двух месяцев до семи-восьми лет **ФОП ДО** стр 20. Представлены задачи воспитания, направленные на приобщение детей к ценностям российского народа, формирование у них ценностного отношения к окружающему миру.

Более конкретное и дифференцированное по возрастам описание воспитательных задач приводится в **Программе воспитания ФОП ДО (п. 2.1.2; 2.3.4)** стр 182.

Определение задач и содержания образования базируется на следующих принципах:

принцип учёта ведущей деятельности: Программа реализуется в контексте всех перечисленных в ФГОС ДО видов детской деятельности, с акцентом на ведущую деятельность для каждого возрастного периода – от непосредственного эмоционального общения со взрослым до предметной (предметно - манипулятивной) и игровой деятельности;

принцип учета возрастных и индивидуальных особенностей детей: Программа учитывает возрастные характеристики развития ребенка на разных этапах дошкольного возраста, предусматривает возможность и механизмы разработки индивидуальных траекторий развития и образования детей с особыми возможностями, способностями, потребностями и интересами;

принцип амплификации детского развития как направленного процесса обогащения и развертывания содержания видов детской деятельности, а также общения детей с взрослыми и сверстниками, соответствующего возрастным задачам дошкольного возраста;

принцип единства обучения и воспитания: как интеграция двух сторон процесса образования, направленная на развитие личности ребенка и обусловленная общим подходом к отбору содержания и организации воспитания и обучения через обогащение содержания и форм детской деятельности;

принцип преемственности образовательной работы на разных возрастных этапах дошкольного детства и при переходе на уровень начального общего образования: Программа реализует данный принцип при построении содержания обучения и воспитания относительно уровня начального школьного образования, а также при построении единого пространства развития ребенка образовательной организации и семьи;

принцип сотрудничества с семьей: реализация Программы предусматривает оказание психолого-педагогической, методической помощи и поддержки родителям (законным представителям) детей раннего и дошкольного возраста, построение продуктивного взаимодействия с родителями (законными представителями) с целью создания единого/общего пространства развития ребенка;

принцип здоровьесбережения: при организации образовательной деятельности не допускается использование педагогических технологий, которые могут нанести вред физическому и (или) психическому здоровью воспитанников, их психоэмоциональному благополучию.

Компоновка задач и содержания образовательной работы располагаются по возрастным группам:

2.1.1.

Группа младенческого возраста (дети в возрасте от 2 месяцев до 1 года)

Социально-коммуникативное развитие

От 2 месяцев до 1 года

В области социально-коммуникативного развития основными задачами образовательной деятельности являются:

до 6 месяцев: осуществлять эмоционально-контактное взаимодействие и общение с ребенком, эмоционально-позитивное реагирование на него;

с 6 месяцев: организовать эмоционально-позитивную поддержку ребенка в его действиях через вербальное обозначение совершаемых совместных действий с ребенком; поддерживать потребность ребенка в совместных действиях со взрослым;

с 9 месяцев: формировать положительное отношение к окружающим, доверие и желание вступать в контакт не только с близкими, но и с другими людьми; поощрять интерес к предметам / игрушкам и действиям с ними; способствовать проявлению самостоятельности и активности в общении, освоении пространства и предметно-манипулятивной деятельности.

Содержание образовательной деятельности

В процессе совместных действий педагогический работник разговаривает с ребенком, называет предметы и игрушки, с интересом рассказывает о том, что он делает. Содержанием общения становятся предметные действия. В процессе общения педагог рассказывает ребенку о действиях, которые можно совершать с предметами, активизируя понимание ребенком речи и овладение словом. Устанавливает контакт «глаза в глаза», обращается к ребенку по имени, с улыбкой, акцентируясь на физическом контакте с ним через прикосновения, поглаживания и пр.

С 6-ти месяцев – педагогический работник при общении с ребенком называет имена близких людей, показывает и обозначает словом части тела, некоторых животных, окружающие предметы и действия с ними, переживаемые ребенком чувства и эмоции.

В результате, к концу 1 года жизни, ребенок демонстрирует потребность в общении; использует эмоциональные средства (улыбка, смех, крик, плач), непосредственный показ, указательные жесты, вокализации в процессе манипуляций с предметами; вовлекает взрослых во взаимодействие с ним, показывает себя, близких людей, знакомые предметы.

Познавательное развитие

От 2 месяцев до 1 года

В области познавательного развития основными задачами образовательной деятельности являются:

*развивать интерес детей к окружающим предметам и действиям с ними;

*вовлекать ребенка в действия с предметами и игрушками, развивать способы действий с ними, настойчивость в достижении результата своих действий;

*развивать способности детей ориентироваться в знакомой обстановке, поддержка эмоционального контакта в общении со взрослым в поисковой деятельности;

*поощрять подражательные движения в простых действиях с предметами.

Содержание образовательной деятельности

С 2-х месяцев педагог удовлетворяет потребность ребенка в эмоциональном общении. В процессе общения с ребенком педагогический работник создает дифференцированные условия для зрительных, слуховых, тактильных, вестибулярных и других впечатлений, привлекает внимание к незнакомым объектам, сопровождает своим действием,

поощряет действия ребенка. Развивает зрительное, слуховое сосредоточение на лице взрослого и на предмете, ориентировочную активность в ходе демонстрации знакомых и незнакомых предметов. Развивает хватательные движения рук по направлению к объекту, стимулирует захват из удобного положения;

*побуждает ребенка к удержанию предмета кратковременно, развивает реакцию на звуковой сигнал; способствует появлению попыток у ребенка наталкиваться руками на низко подвешенные игрушки и прикасаться к ним; стимулирует эмоциональный контакт с ребенком в ходе действий с предметами, вызывая ответную реакцию.

С 6-ти месяцев педагог побуждает ребенка к играм-упражнениям манипулятивного характера, к самостоятельному манипулированию предметом, стимулирует развитие несложных предметно-игровых действий. В практической деятельности педагогический работник активизирует умения ребенка захватывать, ощупывать игрушку, висющую над грудью, манипулировать ею, брать игрушку из рук взрослого из разных положений (лежа на спине, животе, находясь на руках у взрослого), перекладывать ее из одной руки в другую, дифференцировать звуковой сигнал, развивает зрительное внимание на окружающие объекты и человека, положительно реагировать на живые объекты природы.

С 9-ти месяцев происходит развитие действий с предметами манипулятивного характера. Педагог обеспечивает формирование отдельных способов действий с предметами, направленных на ознакомление с их свойствами (учит различать основные цвета и форму), а также развитие реакций на эмоционально-речевое общение, зрительного внимания к предметам окружающего и лицам людей, и животным.

*В ходе общения педагог демонстрирует ребенку различные приемы обследования объекта (предмета), словом и интонацией поощряет поисковую и познавательную активность детей по отношению к предметам и их свойствам, стремление проявлять настойчивость в достижении результата. Демонстрирует действия и организует совместное с ребенком обследование предметов (от зрительных и оральные познавательных действий к мануальным).

*С момента появления целенаправленного хватания предмета, важного для развития предметно-манипулятивной деятельности, используется словесное поощрение, показ действий, побуждение их повторения. Педагог привлекает внимание ребенка к объектам живой природы в естественной среде, организует взаимодействие с природными объектами.

В результате, к концу 1 года жизни, ребенок обнаруживает поисковую и познавательную активность по отношению к предметному окружению:

*с интересом рассматривает игрушки и другие предметы, следит за их перемещением, прислушивается к издаваемым ими звукам, радуется, стремится взять игрушку в руки, обследовать ее;

*активно обследует разнообразные предметы, интересуется и манипулирует ими, пытается подражать действиям взрослых;

*проявляет инициативу и настойчивость в желании получить ту или иную игрушку и действовать с ней по своему усмотрению;

*активно проявляет потребность в эмоциональном общении, поиске разнообразных впечатлений, сам инициирует общение, привлекая взрослого с помощью голосовых проявлений, улыбок, движений, охотно включается в эмоциональные игры, проявляет чувствительность к эмоциям и смыслам слов взрослых, избирательное отношение к близким и посторонним людям;

*узнает некоторых животных и растения ближайшего окружения в естественной среде, на картинке, в игрушке, стремится взаимодействовать с природными объектами, положительно реагирует на них.

От 2 месяцев до 1 года

В области речевого развития основными задачами образовательной деятельности являются:

с 2 месяцев: формировать предпосылки для развития речи; активизировать интонационную выразительность речевых реакций и вокализаций; побуждать вступать со взрослым в общение, эмоционально вызывая ребёнка повторять фонемы, повторять за ребёнком фонемы, произносимые им; вводить в речь слова, связывая их со смысловым содержанием;

с 6 месяцев: развивать способность понимания речи взрослого, находить взглядом, а затем и указательным жестом названную педагогом знакомую игрушку, предмет; развивать предпосылки активной речи (лепет, подражание простым слогам и звукосочетаниям), поддерживать стремление детей вступать в контакт с окружающими взрослыми и детьми в играх;

с 9 месяцев: развивать понимание речи: обогащать пассивный словарь детей, формировать умение различать близких; закреплять умение находить предмет по слову педагога, выполнять движения, действия; находить по слову педагога из 5-8 знакомых игрушек одну, узнавать изображение знакомого предмета на картинках; развивать активную речь: произносить первые облегченные слова, обозначающие названия знакомых предметов и действий.

Содержание образовательной деятельности.

С 2 месяцев - подготовительный этап речевого развития. Педагог дает образцы правильного произношения звуков родного языка, интонационно-выразительной речи. При этом старается побудить ребёнка к гулению.

С 4 месяцев - педагог побуждает ребёнка к произнесению первых гласных звуков. Речевые игры-упражнения с детьми строятся на содержании фольклорных текстов, которые обыгрывают предметы, игрушки.

С 6 месяцев - педагог побуждает ребёнка к общению со взрослым и сверстниками, к поисковым действиям относительно названного предмета, использует вопрос «Где?», ребёнок находит названный предмет (делает указательный жест), выбирая из 2-3-х рядом стоящих предметов. Педагог формирует у ребёнка умение вслушиваться в произносимые им звуки, слова, различать интонацию голоса, понимать некоторые слова, устанавливать связь между словом и предметом. У ребёнка появляется лепет, который формируется через подражание на основе уже имеющихся слогов.

С 9 месяцев - педагог формирует у ребёнка умение понимать обращенную к нему речь в виде четких коротких фраз и отдельных слов. Новые (незнакомые ребёнку) слова педагогом выделяются интонацией, медленным тщательным проговариванием и многократными повторениями. В процессе действий по уходу за детьми педагог закрепляет в речи новые простые слова, развивает умения называть окружающие предметы быта, мебели, игрушек, одежды; поощряет выполнение простых игровых действий по словесному указанию взрослого; развивает умение детей узнавать и называть слова (при помощи лепетных слов, звукоподражаний), обогащает активный словарь словами, состоящими из двух одинаковых слогов. Педагог закрепляет у ребёнка умение откликаться на свое имя, показывать окружающие предметы.

От 2 месяцев до 1 года

В области художественно-эстетического развития основными задачами образовательной деятельности являются:

от 2-3 до 5-6 месяцев: развивать у детей эмоциональную отзывчивость на музыку контрастного характера; формировать навык сосредоточиваться на пении взрослых и звучании музыкальных инструментов;

от 5-6 до 9-10 месяцев: приобщать детей к слушанию вокальной и инструментальной музыки; формировать слуховое внимание, способность прислушиваться к музыке, слушать её;

от 9-10 месяцев до 1 года: способствовать возникновению у детей чувства удовольствия при восприятии вокальной и инструментальной музыки; поддерживать запоминания элементарных движений, связанных с музыкой.

Содержание образовательной деятельности.

От 2-3 до 5-6 месяцев – педагог старается побудить у ребёнка эмоциональную отзывчивость на веселую и спокойную мелодию; радостное оживление при звучании плясовой мелодии. Формирует умение с помощью педагога под музыку приподнимать и опускать руки. Формирует самостоятельный навык звенеть погремушкой, колокольчиком, бубном, ударять в барабан.

От 5-6 до 9-10 месяцев – педагог способствует эмоциональному отклику детей на веселую, быструю, грустную, спокойную, медленную мелодии, сыгранные на разных музыкальных инструментах (дудочка, губная гармошка, металлофон и другие). Педагог формирует у детей положительную реакцию на пение взрослого, звучание музыки.

Педагог поддерживает пропевание звуков и подпевание слогов. Способствует проявлению активности при восприятии плясовых мелодий. Педагог развивает умение выполнять с помощью взрослых следующие движения: хлопать в ладоши, притопывать и слегка приседать, сгибать и разгибать ноги в коленях, извлекать звуки из шумовых инструментов.

От 9-10 месяцев до 1 года – педагог формирует у детей эмоциональную отзывчивость на музыку контрастного характера (веселая - спокойная, быстрая - медленная). Педагог пробуждает у детей интерес к звучанию металлофона, флейты, детского пианино и других. Побуждает подражать отдельным певческим интонациям взрослого (а-а-а...).

Педагог поощряет отклик на песенно-игровые действия взрослых («Кукла пляшет», «Сорока-сорока», «Прятки»). Поддерживает двигательный отклик на музыку плясового характера, состоящую из двух контрастных частей (медленная и быстрая). Педагог побуждает детей активно и самостоятельно прихлопывать в ладоши, помахивать рукой, притопывать ногой, приплясывать, ударять в бубен, играть с игрушкой, игрушечным роялем.

Физическое развитие**От 2 месяцев до 1 года**

В области физического основными задачами образовательной деятельности являются:

*обеспечивать охрану жизни и укрепление здоровья ребёнка, гигиенический уход, питание;

*организовывать физиологически целесообразный режим жизнедеятельности и двигательную деятельность детей, обучая основным движениям (бросание, катание, ползание, лазанье, ходьба) на основе положительного эмоционального общения и совместных действий педагога с ребёнком;

*поддерживать положительную эмоциональную реакцию при выполнении движений, чувство удовлетворения и радости от совместных действий ребёнка с педагогом в играх-забавах.

Содержание образовательной деятельности.

Педагог приучает ребёнка к определенному жизненному ритму и порядку в ходе режимных процессов, организует двигательную деятельность, создает условия для сохранения и укрепления здоровья средствами физического воспитания.

С 2 месяцев педагог оказывает помощь в удержании головы в вертикальном положении, повороте её в сторону звука, игрушки; побуждает переворачиваться со спины на бок (к 4 месяцам), на живот (к 5 месяцам), с живота на спину (к 6 месяцам); отталкиваться ногами от опоры в вертикальном положении при поддержке под мышки; побуждает захватывать и удерживать игрушку; поощряет попытки лежать на животе с опорой на предплечья, кисти рук; дотягиваться до игрушки, подползать к ней; проводит комплекс гимнастики.

С 6 месяцев педагог помогает осваивать движения, подготавливающие к ползанию, поощряет стремление ребёнка ползать, самостоятельно садиться из положения лежа и ложиться из положения сидя, уверенно переворачиваться со спины на живот и обратно, сидеть; помогает вставать и стоять с поддержкой, переступать, держась за опору (к 8 месяцам); побуждает к манипулированию предметами (берет, осматривает, перекладывает из руки в руку, размахивает, бросает и другое); проводит с ребёнком комплекс гимнастики, включая упражнения с использованием предметов (колечки, погремушки).

С 9 месяцев педагог создает условия для развития ранее освоенных движений, упражняет в ползании в разных направлениях, вставании, перешагивании, побуждает приседать и вставать, делать первые шаги вдоль опоры при поддержке за руки, за одну руку, самостоятельно; ходить за каталкой, при поддержке подниматься на ступеньки; брать, держать и бросать мяч; поощряет стремление ребёнка к разнообразным движениям (приседать на корточки, поднимать предметы, переносить их, открывать и закрывать крышку коробки, ставить один предмет на другой и так далее); вызывает эмоциональный отклик и двигательные реакции на игровые действия и игры-забавы («Поехали-поехали», «Сорока-сорока», «Ладушки», «Коза рогатая», «Пташечка-перепелочка» и другое) и ритмичную музыку; проводит комплекс гимнастики и закаливания; начинает формировать первые культурно-гигиенические навыки, приучает к опрятности.

2.1.2. Группа раннего возраста (дети в возрасте от 1 года до 2 лет)

Социально-коммуникативное развитие

От 1 года до 2 лет

В области социально-коммуникативного развития основными задачами образовательной деятельности являются:

- *создавать условия для благоприятной адаптации ребенка к детскому саду;
- *поддерживать пока еще непродолжительные контакты со сверстниками, интерес к сверстнику;
- *формировать элементарные представления: о себе, близких людях, ближайшем предметном окружении;
- *создавать условия для получения опыта применения правил социального взаимодействия.

Содержание образовательной деятельности

- *Для благоприятной адаптации к детскому саду воспитатель обеспечивает

эмоциональный комфорт детей в группе;

*побуждает детей к действиям с предметами и игрушками, поддерживает потребность в доброжелательном внимании, заботе, положительной оценке взрослых.

*Использует разнообразные телесные контакты (прикосновения), жесты, мимику.

*Педагог поощряет проявление инициативы ребенка в общении со взрослыми и сверстниками. Хвалит ребенка, вызывая радость, стимулирует активность ребенка, улучшая его отношение к взрослому, усиливая доверие к нему.

*Воспитатель включает детей в игровые ситуации, вспоминая любимые сказки, стихотворения и др., стимулируя проявление у ребенка интереса к себе, желание участвовать в совместной деятельности, игре, развлечении.

*Педагогический работник в беседе и различных формах совместной деятельности формирует элементарные представления ребенка о себе, своем имени, внешнем виде, половой принадлежности (мальчик, девочка) по внешним признакам (одежда, прическа); о близких людях; о ближайшем предметном окружении.

*Педагог создает условия для получения ребенком первичного опыта социального взаимодействия (что можно делать, чего делать нельзя; здороваться, отвечать на приветствие взрослого, благодарить; выполнять просьбу воспитателя).

В результате, к концу 2 года жизни, ребенок демонстрирует ярко выраженную потребность в общении со взрослыми, начинает проявлять интерес к общению со сверстниками;

*умеет действовать с предметами в соответствии с их социальным назначением;

*активно подражает взрослым; обращается к взрослому с просьбой о помощи;

*включается в парные игры со взрослым и сверстниками.

Познавательное развитие

От 1 года до 2 лет

В области познавательного развития основными задачами образовательной деятельности являются:

*поощрять целенаправленные моторные действия, использование наглядного действенного способа в решении практических жизненных ситуаций, находить предмет по образцу или словесному указанию;

*формировать стремление детей к подражанию действиям взрослых, понимать обозначающие их слова;

*формировать умения ориентироваться в ближайшем окружении;

*развивать познавательный интерес к близким людям, к предметному окружению, природным объектам;

*развивать умения узнавать объекты живой и неживой природы ближайшего окружения, отличать их по наиболее ярким проявлениям и свойствам, замечать явления природы, поддерживать стремления к взаимодействию с ними.

Содержание образовательной деятельности.

Сенсорные эталоны и познавательные действия:

*педагог концентрирует внимание детей на новых объектах, поддерживает интерес к знакомым предметам, поощряет самостоятельные действия ребёнка, одобряет их словом, интонацией, развивает стремление к общению со взрослым в ходе выполнения исследовательских и поисковых действий с предметами; создает условия для многократного повторения освоенных действий, вносит новые элементы в игры-манипуляции. Демонстрирует разнообразные действия со сборно-разборными игрушками, дидактическими пособиями, показывает их постепенное усложнение, добиваясь самостоятельного применения детьми усвоенных действий с игрушками и разнообразным материалом для активизации представлений о сенсорных эталонах. Поддерживает

владение предметом, как средством достижения цели для начала развития предметно-орудийных действий;

*педагог развивает умение группировать однородные предметы по одному из трех признаков (величина, цвет, форма) по образцу и словесному указанию (большой, маленький, такой, не такой), используя опредмеченные слова-названия, например, предэталоны формы: «кирпичик», «крыша», «огурчик», «яичко» и тому подобное.

*Развивает умение пользоваться приемом наложения и приложения одного предмета к другому для определения их равенства или неравенства по величине и тождественности по цвету, форме;

*педагог развивает способности детей обобщать, узнавать и стремиться называть предметы и объекты, изображенные на картинке (в том числе и объекты природы); развивает их наблюдательность, способность замечать связи и различия между предметами и действиями с ними.

Окружающий мир:

*педагог формирует у детей элементарные представления: о самом себе - о своем имени; о внешнем виде (показать ручки, носик, глазик);

о своих действиях (моет руки, ест, играет, одевается, купается и тому подобное); о желаниях (гулять, играть, есть и тому подобное);

о близких людях (мама, папа, бабушка, дедушка и другие);

о пище (хлеб, молоко, яблоко, морковка и тому подобное);

о блюдах (суп, каша, кисель и тому подобное); о ближайшем предметном окружении – игрушках, их названиях, предметах быта, мебели, спальных принадлежностях, посуде);

о личных вещах;

о некоторых конкретных, близких ребёнку, ситуациях общественной жизни.

Природа:

педагог развивает способности детей узнавать, называть и показывать на картинке и в естественной среде отдельных представителей диких и домашних животных, растения ближайшего окружения, объекты неживой природы, замечать природные явления (солнце, дождь, снег и другие природные явления), их изображения, выделять наиболее яркие отличительные признаки объектов живой природы, побуждает их рассматривать, положительно реагировать.

Речевое развитие

От 1 года до 2 лет

В области речевого развития основными задачами образовательной деятельности являются:

от 1 года до 1 года 6 месяцев:

***развитие понимания речи:** расширять запас понимаемых слов; закреплять умения понимать слова, обозначающие части тела человека, бытовые и игровые действия, признаки предметов; понимать простые по конструкции фразы взрослого;

***развитие активной речи:** продолжать формировать у детей умение произносить несложные звукоподражания, простые слова;

-развивать речевое общение со взрослым;

-стимулировать детей подражать речи взрослого человека, повторять за взрослым и произносить самостоятельно слова, обозначающие близких ребёнку людей, знакомые предметы и игрушки, некоторые действия;

-добиваться от детей коротких фраз;

-воспитывать у детей потребность в общении;

-привлекать малышей к слушанию произведений народного фольклора (потешки, пестушки, песенки, сказки) с наглядным сопровождением (игрушки для малышей,

книжки-игрушки, книжки-картинки) и игровыми действиями с игрушками;
-реагировать улыбкой и движениями на эмоциональные реакции малыша при чтении и пропевании фольклорных текстов;

-побуждать к повторению за педагогом при чтении слов стихотворного текста, песенок, выполнению действий, о которых идет речь в произведении;

-рассматривать вместе с педагогом и узнавать изображенные в книжках- картинках предметы и действия, о которых говорилось в произведении;

от 1 года 6 месяцев до 2 лет:

***развитие понимания речи:** закреплять умение понимать слова, обозначающие предметы, некоторые действия, признаки, размер, цвет, местоположение;

-понимать речь взрослого и выполнять его просьбы;

-выполнять несложные поручения;

***развитие активной речи:** побуждать детей использовать накопленный запас слов по подражанию и самостоятельно, упражнять в замене звукоподражательных слов общеупотребительными;

- способствовать развитию диалогической речи, воспроизводить за взрослым отдельные слова и короткие фразы;

-побуждать детей употреблять несложные для произношения слова и простые предложения;

развивать умение слушать чтение взрослым наизусть потешек, стихов, песенок, сказок с наглядным сопровождением (картинки, игрушки, книжки- игрушки, книжки-картинки);

-развивать у детей умение эмоционально откликаться на ритм и мелодичность пестушек, песенок, потешек, сказок;

-поддерживать положительные эмоциональные и избирательные реакции в процессе чтения произведений фольклора и коротких литературных художественных произведений;

-формировать умение показывать и называть предметы, объекты, изображенные в книжках-картинках;

-показывая, называть совершаемые персонажами действия;

-воспринимать вопросительные и восклицательные интонации поэтических произведений;

-побуждать договаривать (заканчивать) слова и строчки знакомых ребёнку песенок и стихов.

Содержание образовательной деятельности.

От 1 года до 1 года 6 месяцев:

развитие понимания речи: педагог расширяет запас понимаемых слов ребёнка за счет имени ребёнка, предметов обихода, названий животных;

-активизирует в речи понимание слов, обозначающих предметы, действия («ложись спать», «покатай»), признаки предметов;

-закрепляет умение понимать речь взрослого, не подкрепленную ситуацией;

-развитие активной речи: педагог формирует у детей умения отвечать на простые вопросы («Кто?», «Что?», «Что делает?»), повторять за педагогом и произносить самостоятельно двухсложные слова (мама, Катя), называть игрушки и действия с ними, использовать в речи фразы из 2-3 слов.

От 1 года 6 месяцев до 2 лет:

развитие понимания речи: педагог закрепляет умение детей понимать слова, обозначающие предметы в поле зрения ребёнка (мебель, одежда), действия и признаки предметов, размер, цвет, местоположение предметов;

-совершенствует умения детей понимать слова, обозначающие предметы, находить предметы по слову педагога, выполнять несложные поручения, включающие 2 действия (найди и принеси), отвечать на вопросы о названии предметов одежды, посуды, овощей и фруктов и действиях с ними;

развитие активной речи: педагог закрепляет умение детей называть окружающих его людей, употреблять местоимения, называть предметы в комнате и вне её, отдельные действия взрослых, свойства предметов (маленький, большой);

-выражать словами свои просьбы, желания; педагог активизирует речь детей, побуждает её использовать как средство общения с окружающими, формирует умение включаться в диалог с помощью доступных средств (вокализаций, движений, мимики, жестов, слов);

активизирует речевые реакции детей путем разыгрывания простых сюжетов со знакомыми предметами, показа картин, отражающих понятные детям ситуации, формирует у детей умение осуществлять самостоятельные предметные и игровые действия, подсказывать, как можно обозначить их словом, как развить несложный сюжет, иллюстрируя предметную деятельность, развивает речевую активность ребёнка в процессе отобразительной игры;

-в процессе наблюдений детей за живыми объектами и движущимся транспортом педагог в любом контакте с ребёнком поддерживает речевую активность, даёт развернутое речевое описание происходящего, того, что ребёнок пока может выразить лишь в однословном высказывании.

-во время игр-занятий по рассматриванию предметов, игрушек педагог закрепляет у детей умение обозначать словом объекты и действия, выполнять одноименные действия разными игрушками.

Художественно-эстетическое развитие

От 1 года до 2 лет

В области художественно-эстетического развития основными задачами образовательной деятельности являются:

от 1 года до 1 года 6 месяцев:

-формировать у детей эмоциональный отклик на музыку (жестом, мимикой, подпеванием, движениями), желание слушать музыкальные произведения;

-создавать у детей радостное настроение при пении, движениях и игровых действиях под музыку;

от 1 года 6 месяцев до 2 лет:

-развивать у детей способность слушать художественный текст и активно (эмоционально) реагировать на его содержание;

-обеспечивать возможности наблюдать за процессом рисования, лепки взрослого, вызывать к ним интерес;

-поощрять у детей желание рисовать красками, карандашами, фломастерами, предоставляя возможность ритмично заполнять лист бумаги яркими пятнами, мазками, линиями;

-развивать у детей умение прислушиваться к словам песен и воспроизводить звукоподражания и простейшие интонации;

-развивать у детей умение выполнять под музыку игровые и плясовые движения, соответствующие словам песни и характеру музыки.

Содержание образовательной деятельности.

От 1 года до 1 года 6 месяцев - педагог приобщает детей к восприятию веселой и спокойной музыки. Формирует умение различать на слух звучание разных по тембру музыкальных инструментов (барабан, флейта или дудочка).

-Педагог содействует пониманию детьми содержания понравившейся песенки, помогает подпевать (как могут, умеют).

-Формирует у детей умение заканчивать петь вместе со взрослым.

-Педагог развивает у детей умение ходить под музыку, выполнять простейшие плясовые движения (пружинка, притопывание ног, переступание с ноги на ногу, прихлопывание в

ладоши, помахивание погремушкой, платочком; кружение, вращение руками - «фонарики»). В процессе игровых действий педагог развивает у детей интерес и желание передавать движения, связанные с образом (птичка, мишка, зайка).

От 1 года 6 месяцев до 2 лет - педагог формирует у детей эмоциональное восприятие знакомого музыкального произведения, желание дослушать его до конца.

-Формирует у детей умение различать тембровое звучание музыкальных инструментов (дудочка, барабан, гармошка, флейта), показывать инструмент (один из двух или трех), на котором взрослый исполнял мелодию.

Педагог поощряет самостоятельную активность у детей (звукоподражание, подпевание слов, фраз, несложных попевок и песенок).

-Продолжает развивать умение у детей двигаться под музыку в соответствии с её характером, выполнять движения самостоятельно.

-Педагог развивает умение у детей вслушиваться в музыку и с изменением характера её звучания изменять движения (переходить с ходьбы на прыжки, кружение).

-Формирует у детей умение чувствовать характер музыки и передавать его игровыми действиями (мишка идет, зайка прыгает, птичка клюет).

Педагог поощряет экспериментирование детей с красками, глиной, пластилином. Педагог формирует у детей умение рисовать на больших цветных листах бумаги, обращая внимание на красоту цветных пятен. Процесс рисования, лепки носит характер совместных действий.

Физическое развитие

От 1 года до 2 лет

В области физического основными задачами образовательной деятельности являются:

*создавать условия для последовательного становления первых основных движений (бросание, катание, ползание, лазанье, ходьба) в совместной деятельности педагога с ребёнком;

*создавать условия для развития равновесия и ориентировки в пространстве;

*поддерживать желание выполнять физические упражнения в паре с педагогом;

*привлекать к участию в играх-забавах, игровых упражнениях, подвижных играх, побуждать к самостоятельным действиям;

*укреплять здоровье ребёнка средствами физического воспитания, способствовать усвоению культурно-гигиенических навыков для приобщения к здоровому образу жизни.

Содержание образовательной деятельности.

-Педагог активизирует двигательную деятельность детей, создает условия для обучения основным движениям (бросание, катание, ползание, лазанье, ходьба), развития координации при выполнении упражнений; побуждает к самостоятельному выполнению движений; обеспечивает страховку для сохранения равновесия; поощряет и поддерживает, создает эмоционально-положительный настрой, способствует формированию первых культурно-гигиенических навыков.

-В процессе физического воспитания педагог обеспечивает условия для развития основных движений и выполнения общеразвивающих упражнений.

Основная гимнастика (основные движения, общеразвивающие упражнения).

Основные движения:

бросание и катание: бросание мяча (диаметр 6-8 см) вниз, вдаль; катание мяча (диаметр 20-25 см) вперед из исходного положения сидя и стоя;

ползание, лазанье: ползание по прямой на расстояние до 2 метров; подлезание под веревку, натянутую на высоте - 50 см; пролезание в обруч (диаметр 50 см), перелезание через бревно (диаметр 15-20 см); лазанье по лесенке-стремянке вверх и вниз (высота 1-1,5

метра);

ходьба: ходьба за педагогом стайкой в прямом направлении;

упражнения в равновесии: ходьба по дорожке (шириной 25-20-15 см), по ребристой доске;

-вверх и вниз по наклонной доске, приподнятой на 10-15-20 см (ширина доски 25-30 см, длина 1,5-2 м) с поддержкой;

-подъем на ступеньки и спуск с них, держась за опору;

-перешагивание через веревку, положенную на пол, палку или кубик высотой 5-15-18 см со страховкой.

Общеразвивающие упражнения:

-упражнения из исходного положения стоя, сидя, лежа с использованием предметов (погремушки, кубики, платочки и другое) и без них;

-в комплекс включаются упражнения: поднимание рук вперед и опускание, повороты корпуса вправо и влево из положения сидя, наклоны вперед (положить кубик и поднять его, перегибаясь через веревку, натянутую на высоте 40-45 см), сгибание и разгибание ног, приседание с поддержкой педагога или у опоры.

Подвижные игры и игровые упражнения: педагог организует и проводит игры-забавы, игровые упражнения, подвижные игры, побуждая детей к активному участию и вызывая положительные эмоции.

Детям предлагаются разнообразные игровые упражнения для закрепления двигательных навыков.

Формирование основ здорового образа жизни: педагог помогает осваивать элементарные культурно-гигиенические действия при приеме пищи, уходе за собой (при помощи педагога мыть руки перед едой и по мере загрязнения, пользоваться салфеткой, есть ложкой, пользоваться личным полотенцем и так далее).

2.1.3. Группа раннего возраста (дети в возрасте от 2 до 3 лет)

Социально-коммуникативное развитие

От 2 лет до 3 лет.

В области социально-коммуникативного развития основными задачами образовательной деятельности являются:

*поддерживать эмоционально-положительное состояние детей в период адаптации к детскому саду;

*развивать игровой опыт ребенка, помогая детям отражать в игре представления об окружающей действительности;

*поддерживать доброжелательные взаимоотношения детей, развивать эмоциональную отзывчивость в ходе привлечения к конкретным действиям помощи, заботы, участия;

*формировать элементарные представления о людях (взрослые, дети), их внешнем виде, действиях, одежде, о некоторых ярко выраженных эмоциональных состояниях (радость, грусть), о семье и детском саде;

*формировать первичные представления ребенка о себе, о своем возрасте, поле, о родителях и близких членах семьи.

В сфере социальных отношений.

§§ дать представление о ближайших родственных связях: мама, папа, бабушки и дедушки,

***называть их имена, показать их заботу друг о друге,**

**знакомство с детским садом, территорией, с зелеными насаждениями, с групповыми помещениями,
знать имена и отчества воспитателя, помощника воспитателя,

В области формирования безопасного поведения

§§ элементарные правила безопасного поведения в природе: не подходить к незнакомым животным, не гладить их, не дразнить, не рвать и не брать в рот растения.

§§ представления о предметном мире и правила безопасного обращения с предметами,

**понятия «можно – нельзя», «опасно».*

§§ представления о правилах безопасного поведения в играх с песком и водой: воду не пить, песком не бросаться.

§§ первичные представления о машинах, улице, дороге, о правилах поведения на прогулке (гулять со взрослыми, переходить дорогу за руку взрослого)

** некоторыми видами транспорта.*

Содержание образовательной деятельности

*Воспитатель поддерживает желание детей познакомиться со сверстником, узнать его имя, используя приемы поощрения и одобрения. Оказывает помощь детям в определении особенностей внешнего вида мальчиков и девочек, их одежды, причесок, предпочитаемых игрушек, задает детям вопросы уточняющего характера (Кто это? Почему это девочка \ мальчик?), объясняет отличительные признаки взрослых и детей, используя наглядный материал и повседневные жизненные ситуации. Показывает и называет ребенку основные части тела и лица человека, его действия. Поддерживает желание ребенка называть и различать основные действия взрослых.

*Педагогический работник знакомит детей с основными эмоциями и чувствами человека, обозначает их словом, демонстрирует их проявление мимикой, жестами, интонацией голоса. Предлагает детям повторить слова, обозначающие эмоциональное состояние человека, предлагает детям задания, помогающие закрепить представление об эмоциях, в том числе их узнавание на картинках.

*Воспитатель рассматривает вместе с детьми картинки с изображением семьи: детей, родителей. Поощряет стремление детей узнавать членов семьи, называть их, рассказывает детям о том, как члены семьи могут заботиться друг о друге.

*Педагог поддерживает желание детей познавать пространство своей группы, узнавать вход в группу, ее расположение на этаже, педагогов, которые работают с детьми. Рассматривает с детьми пространство группы, назначение каждого помещения, его наполнение, помогает детям ориентироваться в пространстве группы.

*Воспитатель поддерживает стремление детей выполнять элементарные правила поведения («можно», «нельзя»). Личным показом демонстрирует правила общения: здоровается, прощается, говорит «спасибо», «пожалуйста», напоминает детям о важности использования данных слов в процессе общения со взрослыми и сверстниками, поощряет инициативу и самостоятельность ребенка при использовании «вежливых слов».

*Педагог использует приемы общения, позволяющие детям проявлять внимание к словам и указаниям воспитателя, поддерживает активность ребенка выполнять указания взрослого, действовать по его примеру и показу.

*Воспитатель организует детей на участие в подвижных, музыкальных, сюжетных и хороводных играх, поощряет их активность и инициативность в ходе участия в играх Педагог формирует представление детей о простых предметах своей одежды, обозначает словами каждый предмет одежды, рассказывает детям о назначении предметов одежды,

способах их использования (надевание колготок, футболок и т.п.)

В результате, к концу 3 года жизни: к концу 3 года жизни, ребенок позитивен и эмоционально отзывчив, охотно посещает детский сад, относится с доверием к воспитателям, активно общается, участвует в совместных действиях с воспитателем, переносит показанные игровые действия в самостоятельные игры; доброжелателен к сверстникам, с интересом участвует в общих играх и делах совместно с воспитателем и детьми; придумывает игровой сюжет из нескольких связанных по смыслу действий, принимает свою игровую роль, выполняет игровые действия в соответствии с ролью; активен в выполнении действий самообслуживания, стремится к оказанию помощи другим детям.

Познавательное развитие

От 2 лет до 3 лет.

В области познавательного развития основными задачами образовательной деятельности являются:

***развивать разные виды восприятия:** зрительного, слухового, осязательного, вкусового, обонятельного;

***развивать наглядно-действенное мышление** в процессе решения познавательных практических задач;

***совершенствовать обследовательские действия:** выделение цвета, формы, величины как особых признаков предметов, поощрять сравнение предметов между собой по этим признакам и количеству, использовать один предмет в качестве образца, подбирая пары, группы;

***формировать у детей простейшие представления о геометрических фигурах,** величине и количестве предметов на основе чувственного познания;

***развивать первоначальные представления о себе и близких людях,** эмоционально-положительное отношение к членам семьи и людям ближайшего окружения, о деятельности взрослых;

***расширять представления о населенном пункте,** в котором живет ребёнок, его достопримечательностях, эмоционально откликаться на праздничное убранство дома, ДОО;

***организовывать взаимодействие и знакомить с животными и растениями ближайшего окружения,** их названиями, строением и отличительными особенностями, некоторыми объектами неживой природы;

***развивать способность наблюдать за явлениями природы,** воспитывать бережное отношение к животным и растениям.

Содержание образовательной деятельности.

Сенсорные эталоны и познавательные действия:

-педагог демонстрирует детям и включает их в деятельность на сравнение предметов и определение их сходства-различия, на подбор и группировку по заданному образцу (по цвету, форме, величине).

-Побуждает и поощряет освоение простейших действий, основанных на перестановке предметов, изменении способа их расположения, количества; на действия переливания, пересыпания.

-Проводит игры-занятия с использованием предметов-орудий: сачков, черпачков для выуживания из специальных емкостей с водой или без воды шариков, плавающих игрушек, палочек со свисающим на веревке магнитом для «ловли» на нее небольших предметов.

-Организует действия с игрушками, имитирующими орудия труда (заколачивание молоточком втулочек в верстачок, сборка каталок с помощью деревянных или

пластмассовых винтов) и тому подобное, создает ситуации для использования детьми предметов-орудий в самостоятельной игровой и бытовой деятельности с целью решения практических задач;

-педагог поощряет действия детей с предметами, при ориентации на 2-3 свойства одновременно;

-собираение одноцветных, а затем и разноцветных пирамидок из 4-5 и более колец, располагая их по убывающей величине;

-различных по форме и цвету башенок из 2-3 геометрических форм-вкладышей;

-разбиение и собиание трехместной матрешки с совмещением рисунка на её частях, закрепляя понимание детьми слов, обозначающих различный размер предметов, их цвет и форму. В ходе проведения с детьми дидактических упражнений и игр-занятий формирует обобщенные способы обследования формы предметов - ощупывание, рассматривание, сравнение, сопоставление; продолжает поощрять появление настойчивости в достижении результата познавательных действий.

Математические представления:

-педагог подводит детей к освоению простейших умений в различении формы окружающих предметов, используя предэталонные представления о шаре, кубе, круге, квадрате;

-подборе предметов и геометрических фигур по образцу, различению и сравнению предметов по величине, выбору среди двух предметов при условии резких различий: большой и маленький, длинный и короткий, высокий и низкий. Поддерживает интерес детей к количественной стороне различных групп предметов (много и много, много и мало, много и один) предметов.

Окружающий мир:

-педагог расширяет представления детей об окружающем мире, знакомит их с явлениями общественной жизни, с деятельностью взрослых (повар варит кашу, шофер водит машину, доктор лечит);

-развивает представления о себе (о своем имени, именах близких родственников), о внешнем облике человека, о его физических особенностях (у каждого есть голова, руки, ноги, лицо; на лице - глаза, нос, рот и так далее);

-о его физических и эмоциональных состояниях (проголодался - насытился, устал - отдохнул; намочил - вытер; заплакал - засмеялся и так далее);

-о деятельности близких ребёнку людей («Мама моет пол»; «Бабушка вяжет носочки»; «Сестра рисует»; «Дедушка читает газету»; «Брат строит гараж»; «Папа работает за компьютером» и тому подобное);

-о предметах, действиях с ними и их назначении: предметы домашнего обихода (посуда, мебель, одежда), игрушки, орудия труда (веник, метла, лопата, ведро, лейка и так далее).

Природа:

в процессе ознакомления с природой педагог организует взаимодействие и направляет внимание детей на объекты живой и неживой природы, явления природы, которые доступны для непосредственного восприятия. Формирует представления о домашних и диких животных и их детенышах (особенности внешнего вида, части тела, питание, способы передвижения), о растениях ближайшего окружения (деревья, овощи, фрукты и другие), их характерных признаках (цвет, строение, поверхность, вкус), привлекает внимание и поддерживает интерес к объектам неживой природы (солнце, небо, облака, песок, вода), к некоторым явлениям природы (снег, дождь, радуга, ветер), поощряет бережное отношение к животным и растениям.

От 2 лет до 3 лет.

В области речевого развития основными задачами образовательной деятельности являются:

Формирование словаря:

-развивать понимание речи и активизировать словарь. Формировать у детей умение по словесному указанию педагога находить предметы, различать их местоположение, имитировать действия людей и движения животных.

-Обогащать словарь детей существительными, глаголами, прилагательными, наречиями и формировать умение использовать данные слова в речи.

Звуковая культура речи:

-упражнять детей в правильном произношении гласных и согласных звуков, звукоподражаний, отдельных слов. Формировать правильное произношение звукоподражательных слов в разном темпе, с разной силой голоса.

Грамматический строй речи:

формировать у детей умение согласовывать существительные и местоимения с глаголами, составлять фразы из 3-4 слов.

Связная речь:

продолжать развивать у детей умения понимать речь педагога, отвечать на вопросы; рассказывать об окружающем в 2-4 предложениях.

Интерес к художественной литературе:

-формировать у детей умение воспринимать небольшие по объему потешки, сказки и рассказы с наглядным сопровождением (и без него);

-побуждать договаривать и произносить четверостишия уже известных ребёнку стихов и песенок, воспроизводить игровые действия, движения персонажей;

-поощрять отклик на ритм и мелодичность стихотворений, потешек; формировать умение в процессе чтения произведения повторять звуковые жесты;

-развивать умение произносить звукоподражания, связанные с содержанием литературного материала (мяу-мяу, тик-так, баю-бай, ква-ква и тому подобное), отвечать на вопросы по содержанию прочитанных произведений;

-побуждать рассматривать книги и иллюстрации вместе с педагогом и самостоятельно;

-развивать восприятие вопросительных и восклицательных интонаций художественного произведения.

Содержание образовательной деятельности.**Формирование словаря:**

-педагог развивает понимание речи и активизирует словарь, формирует умение по словесному указанию находить предметы по цвету, размеру («Принеси красный кубик»), различать их местоположение, имитировать действия людей и движения животных;

-активизирует словарь детей: **существительными**, обозначающими названия транспортных средств, частей автомобиля, растений, фруктов, овощей, домашних животных и их детенышей; **глаголами**, обозначающими трудовые действия (мыть, стирать), взаимоотношения (помочь); **прилагательными**, обозначающими величину, цвет, вкус предметов; **наречиями** (сейчас, далеко).

-Педагог закрепляет у детей **названия предметов и действий** с предметами, некоторых особенностей предметов; названия **некоторых трудовых действий** и собственных действий; имена близких людей, имена детей группы; обозначения личностных качеств, особенностей внешности окружающих ребёнка взрослых и сверстников.

Звуковая культура речи:

-педагог формирует у детей умение говорить внятно, не торопясь, правильно произносить гласные и согласные звуки. В звукопроизношении для детей характерно физиологическое смягчение практически всех согласных звуков. В слово - произношении ребёнок пытается произнести все слова, которые необходимы для выражения его мысли.

-Педагог поощряет детей использовать разные по сложности слова, воспроизводить ритм

слова, формирует умение детей не пропускать слоги в словах, выражать свое отношение к предмету разговора при помощи разнообразных вербальных и невербальных средств. У детей проявляется эмоциональная непроизвольная выразительность речи.

Грамматический строй речи:

-педагог помогает детям овладеть умением правильно использовать большинство основных грамматических категорий: окончаний существительных; уменьшительно-ласкательных суффиксов; поощряет словотворчество, формирует умение детей выражать свои мысли посредством трех-, четырехсловных предложений.

Связная речь:

-педагог формирует у детей умения рассказывать в 2-4 предложениях о нарисованном на картинке, об увиденном на прогулке, активно включаться в речевое взаимодействие, направленное на развитие умения понимать обращенную речь с опорой и без опоры на наглядность;

-побуждает детей проявлять интерес к общению со взрослыми и сверстниками, вступать в контакт с окружающими, выражать свои мысли, чувства, впечатления, используя речевые средства и элементарные этикетные формулы общения, реагировать на обращение с использованием доступных речевых средств, отвечать на вопросы педагога с использованием фразовой речи или формы простого предложения, относить к себе речь педагога, обращенную к группе детей, понимать её содержание;

-педагог развивает у детей умение использовать инициативную разговорную речь как средство общения и познания окружающего мира, употреблять в речи предложения разных типов, отражающие связи и зависимости объектов.

Художественно-эстетическое развитие

От 2 лет до 3 лет.

В области художественно-эстетического развития основными задачами образовательной деятельности являются:

приобщение к искусству:

-развивать у детей художественное восприятие (смотреть, слушать и испытывать радость) в процессе ознакомления с произведениями музыкального, изобразительного искусства, природой;

-интерес, внимание, любознательность, стремление к эмоциональному отклику детей на отдельные эстетические свойства и качества предметов и явлений окружающей действительности;

-развивать отзывчивость на доступное понимание произведений искусства, интерес к музыке (в процессе прослушивания классической и народной музыки), изобразительному искусству (в процессе рассматривания и восприятия красоты иллюстраций, рисунков, изделия декоративно-прикладного искусства);

-познакомить детей с народными игрушками (дымковской, богородской, матрешкой и другими);

-поддерживать интерес к малым формам фольклора (пестушки, заклички, прибаутки); поддерживать стремление детей выражать свои чувства и впечатления на основе эмоционально содержательного восприятия доступных для понимания произведений искусства или наблюдений за природными явлениями;

изобразительная деятельность:

-воспитывать интерес к изобразительной деятельности (рисованию, лепке) совместно со взрослым и самостоятельно;

-развивать положительные эмоции на предложение нарисовать, слепить; научить правильно держать карандаш, кисть;

-развивать сенсорные основы изобразительной деятельности: восприятие предмета

разной формы, цвета (начиная с контрастных цветов);

-включать движение рук по предмету при знакомстве с его формой; познакомить со свойствами глины, пластилина, пластической массы; развивать эмоциональный отклик детей на отдельные эстетические свойства и качества предметов в процессе рассматривания игрушек, природных объектов, предметов быта, произведений искусства;

конструктивная деятельность:

-знакомить детей с деталями (кубик, кирпичик, трехгранная призма, пластина, цилиндр), с вариантами расположения строительных форм на плоскости;

-развивать интерес к конструктивной деятельности, поддерживать желание детей строить самостоятельно;

музыкальная деятельность:

-воспитывать интерес к музыке, желание слушать музыку, подпевать, выполнять простейшие танцевальные движения;

-приобщать к восприятию музыки, соблюдая первоначальные правила: не мешать соседу вслушиваться в музыкальное произведение и эмоционально на него реагировать;

театрализованная деятельность:

-пробуждать интерес к театрализованной игре путем первого опыта общения с персонажем (кукла Катя показывает концерт), расширения контактов со взрослым (бабушка приглашает на деревенский двор);

-побуждать детей отзываться на игры-действия со звуками (живой и неживой природы), подражать движениям животных и птиц под музыку, под звучащее слово (в произведениях малых фольклорных форм);

-способствовать проявлению самостоятельности, активности в игре с персонажами-игрушками;

-развивать умение следить за действиями заводных игрушек, сказочных героев, адекватно реагировать на них;

-способствовать формированию навыка перевоплощения в образы сказочных героев; создавать условия для систематического восприятия театрализованных выступлений педагогического театра (взрослых).

культурно-досуговая деятельность:

-создавать эмоционально-положительный климат в группе и ДОО, обеспечение у детей чувства комфортности, уюта и защищенности;

-формировать умение самостоятельной работы детей с художественными материалами;

-привлекать детей к посильному участию в играх, театрализованных представлениях, забавах, развлечениях и праздниках;

-развивать умение следить за действиями игрушек, сказочных героев, адекватно реагировать на них;

-формировать навык перевоплощения детей в образы сказочных героев.

Содержание образовательной деятельности.

Приобщение к искусству.

-Педагог развивает у детей художественное восприятие, воспитывает эмоциональную отзывчивость на доступные пониманию детей произведения изобразительного искусства.

-Знакомит с народными игрушками: дымковской, богородской, матрешкой, ванькой-встанькой и другими, соответствующими возрасту детей.

-Педагог обращает внимание детей на характер игрушек (веселая, забавная и так далее), их форму, цветовое оформление. Педагог воспитывает интерес к природе и отражению представлений (впечатлений) в доступной изобразительной и музыкальной деятельности.

Изобразительная деятельность.

Рисование:

-педагог продолжает развивать у детей художественное восприятие; способствует обогащению их сенсорного опыта путем выделения формы предметов, обведения их по контуру поочередно то одной, то другой рукой; побуждает, поощряет и подводит детей к изображению знакомых предметов, предоставляя им свободу выбора;

-педагог обращает внимание детей на то, что карандаш (кисть, фломастер) оставляет след на бумаге, если провести по ней отточенным концом карандаша (фломастером, ворсом кисти); учит следить за движением карандаша по бумаге;

-педагог привлекает внимание детей к изображенным ими на бумаге разнообразным линиям, конфигурациям;

-побуждает задумываться над тем, что они нарисовали, на что это похоже; вызывать чувство радости от штрихов и линий, которые дети нарисовали сами;

- педагог побуждает детей к дополнению нарисованного изображения характерными деталями; к осознанному повторению ранее получившихся штрихов, линий, пятен, форм;

педагог развивает у детей эстетическое восприятие окружающих предметов; учит детей различать цвета карандашей, фломастеров, правильно называть их; рисовать разные линии (длинные, короткие, вертикальные, горизонтальные, наклонные), пересекать их, уподобляя предметам: ленточкам, платочкам, дорожкам, ручейкам, сосулькам, заборчику и другим; подводит детей к рисованию предметов округлой формы;

-при рисовании педагог формирует у ребёнка правильную позу (сидеть свободно, не наклоняться низко над листом бумаги), свободная рука поддерживает лист бумаги, на котором рисует малыш; педагог учит держать карандаш и кисть свободно: карандаш - тремя пальцами выше отточенного конца, кисть – чуть выше железного наконечника; набирать краску на кисть, макая её всем ворсом в баночку, снимать лишнюю краску, прикасаясь ворсом к краю баночки.

Лепка:

-педагог поощряет у детей интерес к лепке; знакомит с пластическими материалами: глиной, пластилином, пластической массой (отдавая предпочтение глине);

-формирует навык аккуратно пользоваться материалами;

-педагог показывает детям как отламывать комочки глины от большого куска; лепить палочки и колбаски, раскатывая комочек между ладонями прямыми движениями; соединять концы палочки, плотно прижимая их друг к другу (колечко, бараночка, колесо и так далее); педагог формирует навык раскатывать комочек глины круговыми движениями ладоней для изображения предметов круглой формы (шарик, яблоко, ягода и другие), сплющивать комочек между ладонями (лепешки, печенье, пряники); делать пальцами углубление в середине сплющенного комочка (миска, блюдце).

-Педагог знакомит с приемом как соединять две вылепленные формы в один предмет: палочка и шарик (погремушка или грибок), два шарика (неваляшка) и тому подобное.

-Педагог приучает детей класть глину и вылепленные предметы на дощечку или специальную заранее подготовленную клеенку.

Конструктивная деятельность.

-В процессе игры с настольным и напольным строительным материалом педагог продолжает знакомить детей с деталями (кубик, кирпичик, трехгранная призма, пластина, цилиндр), с вариантами расположения строительных форм на плоскости.

-Педагог продолжает формировать умение у детей сооружать элементарные постройки по образцу, поддерживает желание строить что-то самостоятельно; способствует пониманию пространственных соотношений.

-Педагог знакомит детей как пользоваться дополнительными сюжетными игрушками, соразмерными масштабам построек (маленькие машинки для маленьких гаражей и тому подобное). По окончании игры приучает убирать все на место. Знакомит детей с простейшими пластмассовыми конструкторами. Заинтересовывает детей совместно с

взрослым конструировать башенки, домики, машины. В летнее время педагог развивает интерес у детей к строительным играм с использованием природного материала (песок, вода, желуди, камешки и тому подобное).

Музыкальная деятельность.

Слушание: педагог учит детей внимательно слушать спокойные и бодрые песни, музыкальные пьесы разного характера, понимать, о чем (о ком) поется, и эмоционально реагировать на содержание; учит детей различать звуки по высоте (высокое и низкое звучание колокольчика, фортепьяно, металлофона).

Пение: педагог вызывает активность детей при подпевании и пении; развивает умение подпевать фразы в песне (совместно с педагогом); поощряет сольное пение.

Музыкально-ритмические движения: педагог развивает у детей эмоциональность и образность восприятия музыки через движения; продолжает формировать у детей способность воспринимать и воспроизводить движения, показываемые взрослым (хлопать, притопывать ногой, полуприседать, совершать повороты кистей рук и так далее); учит детей начинать движение с началом музыки и заканчивать с её окончанием; передавать образы (птичка летает, зайка прыгает, мишка косолапый идет); педагог совершенствует умение ходить и бегать (на носках, тихо; высоко и низко поднимая ноги; прямым галопом), выполнять плясовые движения в кругу, в рассыпную, менять движения с изменением характера музыки или содержания песни.

Театрализованная деятельность.

-Педагог пробуждает интерес детей к театрализованной игре, создает условия для её проведения. Формирует умение следить за развитием действия в играх- драматизациях и кукольных спектаклях, созданных силами взрослых и старших детей.

-Педагог показывает детям как имитировать характерные действия персонажей (птички летают, козленок скачет), передавать эмоциональное состояние человека (мимикой, позой, жестом, движением).

-Знакомит детей с приемами вождения настольных кукол. Учит сопровождать движения простой песенкой. Педагог поощряет у детей желание действовать с элементами костюмов (шапочки, воротнички и так далее) и атрибутами как внешними символами роли.

Культурно-досуговая деятельность.

-Педагог создает эмоционально-положительный климат в группе и ДОО для обеспечения у детей чувства комфортности, уюта и защищенности;

-формирует у детей умение самостоятельной работы детей с художественными материалами.

-Привлекает детей к посильному участию в играх с пением, театрализованных представлениях (кукольный театр;

-инсценирование русских народных сказок), забавах, развлечениях (тематических, спортивных) и праздниках.

-Развивает умение следить за действиями игрушек, сказочных героев, адекватно реагировать на них.

-Формирует навык перевоплощения детей в образы сказочных героев.

Физическое развитие

От 2 лет до 3 лет.

В области физического основными задачами образовательной деятельности являются:

-обогащать двигательный опыт детей, помогая осваивать упражнения основной гимнастики: основные движения (бросание, катание, ловля, ползание, лазанье, ходьба, бег, прыжки), общеразвивающие и музыкально-ритмические упражнения;

-развивать психофизические качества, равновесие и ориентировку в пространстве; поддерживать у детей желание играть в подвижные игры вместе с педагогом в небольших подгруппах;

-формировать интерес и положительное отношение к выполнению физических упражнений, совместным двигательным действиям;

-укреплять здоровье детей средствами физического воспитания, формировать культурно-гигиенические навыки и навыки самообслуживания, приобщая к здоровому образу жизни.

Содержание образовательной деятельности.

-Педагог формирует умение выполнять основные движения, общеразвивающие и музыкально-ритмические упражнения в различных формах физкультурно-оздоровительной работы (утренняя гимнастика, физкультурные занятия, подвижные игры, индивидуальная работа по развитию движений и другое), развивает психофизические качества, координацию, равновесие и ориентировку в пространстве.

-Педагог побуждает детей совместно играть в подвижные игры, действовать согласованно, реагировать на сигнал. Оптимизирует двигательную деятельность, предупреждая утомление, осуществляет помощь и страховку, поощряет стремление ребёнка соблюдать правила личной гигиены и проявлять культурно-гигиенические навыки.

Основная гимнастика (основные движения, общеразвивающие упражнения).

Основные движения:

бросание, катание, ловля: скатывание мяча по наклонной доске;

-прокатывание мяча педагогу и друг другу двумя руками стоя и сидя (расстояние 50-100 см), под дугу, в воротца; остановка катящегося мяча; передача мячей друг другу стоя;

-бросание мяча от груди двумя руками, снизу, из-за головы; бросание предмета в горизонтальную цель и вдаль с расстояния 100-125 см двумя и одной рукой; перебрасывание мяча через сетку, натянутую на уровне роста ребёнка с расстояния 1-1,5 м; ловля мяча, брошенного педагогом с расстояния до 1 м;

ползание и лазанье: ползание на животе, на четвереньках до погремушки (флажка) 3-4 м (взяв её, встать, выпрямиться), по доске, лежащей на полу, по наклонной доске, приподнятой одним концом на 20-30 см; по гимнастической скамейке;

-проползание под дугой (30-40 см); влезание на лесенку-стремянку и спуск с нее произвольным способом;

ходьба: ходьба стайкой за педагогом с перешагиванием через линии, палки, кубы;

-на носках; с переходом на бег;

-на месте, приставным шагом вперед, в сторону, назад;

-с предметами в руке (флажок, платочек, ленточка и другие);

-враспынную и в заданном направлении;

-между предметами; по кругу по одному и парами, взявшись за руки;

бег: бег стайкой за педагогом, в заданном направлении и в разных направлениях;

-между линиями (расстояние между линиями 40-30 см);

-за катящимся мячом; с переходом на ходьбу и обратно;

-непрерывный в течение 20-30-40 секунд;

-медленный бег на расстояние 40-80 м;

прыжки: прыжки на двух ногах на месте (10-15 раз); с продвижением вперед, через 1-2 параллельные линии (расстояние 10-20 см);

-в длину с места как можно дальше, через 2 параллельные линии (20-30 см);

-вверх, касаясь предмета, находящегося выше поднятых рук ребёнка на 10-15 см;

-упражнения в равновесии: ходьба по дорожке (ширина 20 см, длина 2-3 м);

-по наклонной доске, приподнятой одним концом на 20 см; по гимнастической скамейке;

-перешагивание линий и предметов (высота 10-15 см); ходьба по извилистой дорожке (2-3 м), между линиями;

-подъем без помощи рук на скамейку, удерживая равновесие с положением рук в

стороны;

кружение на месте.

В процессе обучения основным движениям педагог побуждает детей действовать сообща, двигаться не наталкиваясь друг на друга, придерживаться определенного направления движения, предлагает разнообразные упражнения.

Общеразвивающие упражнения:

-**упражнения для кистей рук, развития и укрепления плечевого пояса:** поднятие рук вперед, вверх, разведение в стороны, отведение назад, за спину, сгибание и разгибание, выполнение хлопков руками перед собой, над головой; махи руками вверх-вниз, вперед-назад;

упражнения для развития и укрепления мышц спины и гибкости позвоночника:

повороты вправо-влево, с передачей предмета сидящему рядом ребёнку, наклоны вперед из исходного положения стоя и сидя;

-одновременное сгибание и разгибание ног из исходного положения сидя и лежа, поочередное поднятие рук и ног из исходного положения лежа на спине;

упражнения для развития и укрепления мышц брюшного пресса и гибкости позвоночника:

сгибание и разгибание ног, держась за опору, приседание, потягивание с подниманием на носки и другое;

музыкально-ритмические упражнения, разученные на музыкальном занятии, включаются в содержание подвижных игр и игровых упражнений;

-педагог показывает детям и выполняет вместе с ними: хлопки в ладоши под музыку, хлопки с одновременным притопыванием, приседание «пружинка», приставные шаги вперед-назад, кружение на носочках, имитационные упражнения.

-Педагог предлагает образец для подражания и выполняет вместе с детьми упражнения с предметами: погремушками, платочками, малыми обручами, кубиками, флажками и другое, в том числе, сидя на стуле или на скамейке.

Подвижные игры: педагог развивает и поддерживает у детей желание играть в подвижные игры с простым содержанием, с текстом, с включением музыкально-ритмических упражнений.

-Создает условия для развития выразительности движений в имитационных упражнениях и сюжетных играх, помогает самостоятельно передавать простейшие действия некоторых персонажей (попрыгать, как зайчики, помахать крылышками, как птичка, походить как лошадка, поклевать зернышки, как цыплята, и тому подобное).

Формирование основ здорового образа жизни: педагог формирует у детей полезные привычки и элементарные культурно-гигиенические навыки при приеме пищи, уходе за собой (самостоятельно и правильно мыть руки перед едой, после прогулки и посещения туалета, чистить зубы, пользоваться предметами личной гигиены);

-поощряет умения замечать нарушения правил гигиены, оценивать свой внешний вид, приводить в порядок одежду;

-способствует формированию положительного отношения к закаливающим и гигиеническим процедурам, выполнению физических упражнений.

2.1.4

Младшая группа (дети в возрасте от 3 до 4 лет)

Социально-коммуникативное развитие

От 3 лет до 4 лет

В области социально-коммуникативного развития основными задачами образовательной деятельности являются:

В сфере социальных отношений: развивать эмоциональную отзывчивость, способность

откликаться на ярко выраженные эмоции сверстников и взрослых, различать и понимать отдельные эмоциональные проявления, учить правильно их называть;

*обогащать представления детей о действиях, в которых проявляются доброе отношение и забота о членах семьи, близком окружении;

*поддерживать в установлении положительных контактов между детьми, основанных на общих интересах к действиям с игрушками, предметами и взаимной симпатии; оказывать помощь в освоении способов взаимодействия со сверстниками в игре, в повседневном общении и бытовой деятельности;

*приучать детей к выполнению элементарных правил культуры поведения в детском саду.

§§ понятие семья, родные люди, знать и называть своих ближайших родственников, В области формирования основ гражданственности и патриотизма обогащать представления детей о малой родине и поддерживать их отражения в различных видах деятельности.

§§ знакомство с названием города и названием улицы, на которой живу,

В сфере трудового воспитания: развивать интерес к труду взрослых в детском саду и в семье, формировать представления о конкретных видах хозяйственно-бытового труда, направленных на заботу о детях (мытьё посуды, уборка помещений детского сада и участка и пр.) и трудовых навыков;

*воспитывать бережное отношение к предметам и игрушкам как результатам труда взрослых;

*приобщать детей к самообслуживанию (одевание, раздевание, умывание), развивать самостоятельность, уверенность, положительную самооценку.

В области формирования основ безопасного поведения: развивать интерес к правилам безопасного поведения;

*обогащать представления о правилах безопасного поведения в быту, безопасного использования бытовых предметов и гаджетов.

§§ опасность контактов с незнакомыми взрослыми (несовпадение приятной внешности и добрых намерений).

§§ знакомить с правилами поведения в природе: не рвать без надобности растения, не ломать ветки деревьев, не трогать животных.

§§ источники опасности дома: горячая плита, утюг,

***навыки безопасного передвижения в помещениях: осторожно спускаться и подниматься по лестнице, держась за перила, открывать и закрывать двери, держась за верхнюю ручку.**

§§ навыки личной гигиены, умение беречь свое здоровье,

уметь понимать свое самочувствие, внутренние ощущения (чувство голода, усталости, жажды) и умении устранить дискомфорт (пообедать, попить, прилечь отдохнуть).

*** соблюдать правила в играх с мелкими предметами: не засовывать предметы в ухо, нос; не брать их в рот**

§§ расширять навыки ориентировки в окружающем пространстве,

***понятия о важности знаний правил дорожного движения,**

***различать проезжую часть дороги, тротуар,**

*** значение зеленого, желтого, красного сигнала светофора,**

***первичные представления о безопасном поведении на дорогах: переходить дорогу, держась за руку взрослого.**

Содержание образовательной деятельности

В сфере социальных отношений. Педагогический работник создает условия для формирования у детей образа Я: закрепляет умение называть своё имя и возраст, говорить о себе в первом лице; проговаривает с детьми характеристики, отличающие их друг от друга (внешность, предпочтения в деятельности, личные достижения).

*Педагогические работники способствуют различению детьми основных эмоций (радость, печаль, грусть, гнев, страх, удивление) и пониманию ярко выраженных эмоциональных состояний. При общении с детьми педагогический работник интересуется настроением детей, предоставляет возможность рассказать о своих переживаниях, демонстрирует разнообразные способы эмпатийного поведения (поддержать, пожалеть, обнадежить, отвлечь и порадовать). При чтении художественной литературы педагогический работник обращает внимание на проявления, характеризующие настроения, эмоции и чувства героев, комментирует их отношения и поведение, поощряет подражание детей позитивному опыту персонажей художественных произведений и мультипликации.

*Педагогический работник обогащает представления детей о действиях и поступках людей, в которых проявляются доброе отношение и забота о членах семьи, близком окружении, о животных, растениях; знакомят с произведениями, отражающими отношения между членами семьи.

*В группе создается положительный эмоциональный фон для объединения детей, проводятся игры и упражнения в кругу, где дети видят и слышат друг друга.

*Педагогический работник поощряет позитивный опыт взаимодействия детей, создает условия для совместных игр, демонстрирует веселое настроение и удовольствие, которое можно испытывать от совместной игры. Помогает детям обращаться друг к другу, распознавать проявление основных эмоций детьми и реагировать на них. Способствует освоению детьми простых способов общения и взаимодействия: обращаться к детям по именам, договариваться о совместных действиях, вступать в парное общение (спокойно играть рядом, обмениваться игрушками, объединяться в парной игре, вместе рассматривать картинки, наблюдать и пр.). В совместных игровых и бытовых действиях педагогический работник демонстрирует готовность действовать согласованно, создает условия для возникновения между детьми договорённости.

*Знакомит детей с элементарными правилами культуры поведения, упражняет в их выполнении (здороваться, прощаться, благодарить).

В области формирования основ гражданственности и патриотизма. Педагогический работник обогащает представления детей о малой родине: регулярно напоминает название населенного пункта, в котором живут; знакомит с близлежащим окружением детского сада (зданиями, природными объектами), доступными для рассматривания с территории учреждения. Обсуждает с детьми их любимые места времяпрепровождения в городе (поселке). Демонстрирует эмоциональную отзывчивость на красоту родного края, восхищается природными явлениями.

*Поддерживает отражение детьми своих впечатлений о малой родине в различных видах деятельности (рассказывает, изображает, воплощает образы в играх, разворачивает сюжет и т. д.). *узнавать на фотографиях знакомые места родного города.*

В сфере трудового воспитания. Воспитатель формирует первоначальные представления о том, что предметы делаются людьми, демонстрирует процессы изготовления атрибутов для игр для закрепления представлений о том, что предметы делаются людьми. В процессе взаимодействия с детьми педагогический работник выделяет особенности строения предметов и знакомит с назначением их частей (ручка на входной двери нужна для того, чтобы удобнее было открыть дверь, спинка на скамейке в раздевальной комнате необходима для того, чтобы удобнее было сидеть). Знакомит детей с основными свойствами и качествами материалов, из которых изготовлены предметы, знакомые ребенку (картон, бумага, дерево, ткань), создает игровые ситуации, вызывающие необходимость в создании предметов из разных материалов, использует дидактические

игры с предметами и картинками на группировку по схожим признакам, моделирует ситуации для активизации желания детей включиться в выполнение простейших действий бытового труда.

*Педагог формирует первоначальные представления о хозяйственно-бытовом труде взрослых дома и в детском саду, поощряет желание детей соблюдать порядок при раздевании на дневной сон (аккуратное складывание одежды), уборке рабочего места после продуктивных видов деятельности (лепки, рисования, аппликации) и т.п.

*Использует приемы одобрения и поощрения ребенка при правильном выполнении элементарных трудовых действий (убирает за собой посуду на раздаточный стол, убирает рабочее место после занятий, собирает игрушки, помогает воспитателю раздать наглядный материал на занятие и т.п.

*Педагог поддерживает стремления ребенка самостоятельно выполнять отдельные действия самообслуживания: одевание на прогулку, умывание после сна или перед приемом пищи, элементарный уход за собой (расчесывание волос, опрятность одежды, пользование носовым платком и т.п.). Воспитатель создает условия для приучения детей к соблюдению порядка, используя приемы напоминания, упражнения, личного примера, поощрения и одобрения при самостоятельном и правильном выполнении действий по самообслуживанию.

*Педагог организует специальные игры и упражнения для развития мелкой моторики рук детей с целью повышения качества выполнения действий по самообслуживанию.

В области формирования основ безопасного поведения. Воспитатель поддерживает интерес детей к бытовым предметам, объясняет их назначение и правила использования, доброжелательно и корректно обращает внимание, что не соблюдение правил использования бытовых предметов и гаджетов позволяет создать ситуации, небезопасные для здоровья.

*Педагог использует игровые ситуации, создавая условия для демонстрации и формирования умений ребенка пользоваться простыми бытовыми приборами, обсуждает с детьми какими предметами быта детям можно пользоваться только вместе со взрослыми: ножи, иголки, ножницы, лекарства, спички и т.д.

*Воспитатель обсуждает с детьми правила безопасного поведения в группе, рассказывает почему игрушки нужно убирать на свои места, демонстрирует детям как безопасно вести себя за столом, во время одевания на прогулку, во время совместных игр.

*Педагог рассказывает детям о том, как себя вести на площадке детского сада, игровой площадке рядом с домом. Обращает внимание детей на необходимость оповещать взрослых (воспитателя, родителей), если ребенок хочет покинуть игровую площадку, уйти с участка детского сада. Обсуждает вместе с детьми их действия, дает возможность ребенку рассказать о своем опыте, как себя вести безопасно. Обсуждает с детьми как вести себя рядом с бездомными животными: не нужно подходить близко, пугать животных. Не есть без разрешения взрослых незнакомые ягоды, листья растений, если у ребенка появляется желание их попробовать, обязательно сначала спросить у взрослого, можно ли их есть.

*Воспитатель поддерживает интерес детей к вопросам безопасного поведения, поощряет вопросы дошкольников, с готовностью на них отвечает, привлекая к обсуждению всех детей. Использует приемы упражнения, напоминания, личного примера для закрепления формируемых представлений.

В результате, к концу 4 года жизни, ребенок говорит о себе в первом лице, положительно оценивает себя, проявляет доверие к миру;

*по побуждению взрослых эмоционально откликается на ярко выраженное эмоциональное состояние близких и сверстников, способен к распознаванию и называнию базовых эмоций на основе вербальных и невербальных средств их выражения (мимика, пантомимика, интонационные характеристики речи);

*ребенок приветлив с окружающими, проявляет интерес к словам и действиям

взрослых, владеет способами взаимодействия с детьми, спокойно играет с ними рядом. С интересом наблюдает за трудовыми действиями взрослых по созданию или преобразованию предметов; по примеру воспитателя бережно относится к результатам труда взрослых, подражает трудовым действиям; проявляет самостоятельность в самообслуживании.

*Проявляет интерес к правилам безопасного поведения;

*осваивает безопасные способы обращения со знакомыми предметами в быту, в том числе электронными гаджетами.

Познавательное развитие

От 3 лет до 4 лет

В области познавательного развития основными задачами образовательной деятельности являются:

-формировать представления детей о сенсорных эталонах цвета и формы, их использовании в самостоятельной деятельности;

-развивать умение непосредственного попарного сравнения предметов по форме, величине и количеству, определяя их соотношение между собой;

-помогать осваивать чувственные способы ориентировки в пространстве и времени; развивать исследовательские умения;

§§ ФЭМП

**формировать навык различать количество предметов в ~3,*

**порядок следования числительных в ~5,*

**показывать и называть основные цвета – красный, синий, желтый, зеленый*

**соизмерять предметы по одному из признаков (длине, ширине, высоте, величине в целом), используя приемы наложения и приложения,*

**обозначать результат сравнения словами (длинный – короткий, высокий – низкий, глубокий – мелкий, одинаковые (равные) по длине.*

-обогащать представления ребёнка о себе, окружающих людях, эмоционально-положительного отношения к членам семьи, к другим взрослым и сверстникам;

-**конкретизировать представления детей об объектах ближайшего окружения:** о родном населенном пункте, его названии, достопримечательностях и традициях, накапливать эмоциональный опыт участия в праздниках;

-расширять представления детей о многообразии и особенностях растений, животных ближайшего окружения, их существенных отличительных признаках, неживой природе, явлениях природы и деятельности человека в природе в разные сезоны года, знакомить с правилами поведения по отношению к живым объектам природы.

§§ знакомить с внешними признаками и яркими характерными особенностями представителей растительного (береза, рябина, ель, одуванчик, мать-мачеха) и животного мира Вязниковского района (ворона, голубь, синица, воробей;

заяц, лиса, медведь, белка, еж, волк.

** природные материалами (дерево, глина), выделять их свойства и качества*

Содержание образовательной деятельности.

Сенсорные эталоны и познавательные действия:

педагог развивает у детей осознательно-двигательные действия: рассматривание, поглаживание, ощупывание ладонью, пальцами по контуру, прокатывание, бросание и тому подобное, расширяет содержание представлений ребёнка о различных цветах (красный, желтый, зеленый, синий, черный, белый), знакомит с оттенками (розовый, голубой, серый) и закрепляет слова, обозначающие цвет.

-Организуя поисковую деятельность, конкретизирует и обогащает познавательные

действия детей, задает детям вопросы, обращает внимание на постановку цели, определение задач деятельности, развивает умения принимать образец, инструкцию взрослого, поощряет стремление самостоятельно завершить начатое действие.

-Организует и поддерживает совместные действия ребёнка со взрослым и сверстниками;

при сравнении двух предметов по одному признаку педагог направляет внимание детей на выделение сходства, на овладение действием соединения в пары предметов с ярко выраженными признаками сходства, группировкой по заданному предметному образцу и по слову.

Математические представления:

педагог продолжает работу по освоению детьми практического установления простейших пространственно-количественных связей и отношений между предметами: больше-меньше, короче-длиннее, шире-уже, выше-ниже, такие же по размеру;

-больше-меньше, столько же, поровну, не поровну по количеству, используя приемы наложения и приложения;

-организует овладение уравниванием неравных групп предметов путем добавления одного предмета к меньшей группе или удаления одного предмета из большей группы; расширяет диапазон слов, обозначающих свойства, качества предметов и отношений между ними;

-знакомит детей с некоторыми фигурами: шар, куб, круг, квадрат, треугольник,

-активизируя в их речи данные названия;

-обращает внимание на использование в быту характеристик: ближе (дальше), раньше (позже);

-помогает на чувственном уровне ориентироваться в пространстве от себя: впереди (сзади), сверху (снизу), справа (слева) и времени (понимать контрастные особенности утра и вечера, дня и ночи).

Окружающий мир:

-педагог формирует у детей начальные представления и эмоционально-положительное отношение к родителям (законным представителям) и другим членам семьи, людям ближайшего окружения, поощряет стремление детей называть их по имени, включаться в диалог, в общение и игры с ними;

-побуждает ребёнка благодарить за подарки, оказывать посильную помощь родным, приобщаться к традициям семьи.

-Знакомит с населённым пунктом, в котором живет ребёнок, даёт начальные представления о родной стране, о некоторых наиболее важных праздниках и событиях. Включая детей в отдельные бытовые ситуации, знакомит с трудом людей близкого окружения, (ходят в магазин, убирают квартиру, двор, готовят еду, водят транспорт и другое).

-Знакомит с трудом работников ДОО (помощника воспитателя, повара, дворника, водителя). Демонстрирует некоторые инструменты труда, воспитывает бережное отношение к предметам, сделанным руками человека.

-Поощряет детей за проявление аккуратности (не сорить, убирать за собой, не расходовать лишние материалы зря и так далее).

-Дает первые представления о разнообразии вещей: игрушек, видов транспорта (машина, автобус, корабль и другие), книг (большие, маленькие, толстые, тонкие, книжки-игрушки, книжки-картинки и другие).

-В ходе практического обследования знакомит с некоторыми овощами и фруктами (морковка, репка, яблоко, банан, апельсин и другие), их вкусовыми качествами (кислый, сладкий, солёный).

Природа:

-педагог расширяет представления о диких и домашних животных, деревьях,

кустарниках, цветковых, травянистых растениях, овощах и фруктах, ягодах данной местности, помогает их различать и группировать на основе существенных признаков: внешний вид, питание; польза для человека; знакомит с объектами неживой природы и некоторыми свойствами воды, песка, глины, камней.

-Продолжает развивать способность наблюдать за явлениями природы в разные сезоны года и изменениями в жизни животных, растений и человека (выделять признаки времен года по состоянию листвы на деревьях, почвенному покрову).

-Способствует усвоению правил поведения в природе (не ломать ветки, не рвать растения, осторожно обращаться с животными, заботиться о них), развивает умение видеть красоту природы и замечать изменения в ней в связи со сменой времен года.

Речевое развитие

От 3 лет до 4 лет

В области речевого развития основными задачами образовательной деятельности являются:

Формирование словаря:

обогащение словаря: закреплять у детей умение различать и называть части предметов, качества предметов, сходные по назначению предметы, понимать обобщающие слова;

активизация словаря: активизировать в речи слова, обозначающие названия предметов ближайшего окружения.

Звуковая культура речи:

-продолжать закреплять у детей умение внятно произносить в словах все гласные и согласные звуки, кроме шипящих и сонорных.

-вырабатывать правильный темп речи, интонационную выразительность;

-отчетливо произносить слова и короткие фразы.

Грамматический строй речи:

-продолжать формировать у детей умения согласовывать слова в роде, числе, падеже; употреблять существительные с предлогами, использовать в речи имена существительные в форме единственного и множественного числа, обозначающие животных и их детенышей; существительных в форме множественного числа в родительном падеже; составлять предложения с однородными членами.

-Закреплять у детей умения образовывать повелительную форму глаголов, использовать приставочный способ для образования глаголов, знакомить детей с образованием звукоподражательных глаголов.

-Совершенствовать у детей умение пользоваться в речи разными способами словообразования.

Связная речь:

-продолжать закреплять у детей умение отвечать на вопросы педагога при рассматривании предметов, картин, иллюстраций;

-свободно вступать в общение со взрослыми и детьми, пользоваться простыми формулами речевого этикета.

воспитывать умение повторять за педагогом рассказ из 3-4 предложений об игрушке или по содержанию картины, побуждать участвовать в драматизации отрывков из знакомых сказок.

-подводить детей к пересказыванию литературных произведений, формировать умение воспроизводить текст знакомой сказки или короткого рассказа сначала по вопросам педагога, а затем совместно с ним.

Подготовка детей к обучению грамоте:

формировать умение вслушиваться в звучание слова, знакомить детей с терминами «слово», «звук» в практическом плане.

Интерес к художественной литературе:

- обогащать опыт восприятия жанров фольклора (потешки, песенки, прибаутки, сказки о животных) и художественной литературы (небольшие авторские сказки, рассказы, стихотворения);
- формировать навык совместного слушания выразительного чтения и рассказывания (с наглядным сопровождением и без него);
- способствовать восприятию и пониманию содержания и композиции текста (поступки персонажей, последовательность событий в сказках, рассказах);
- формировать умение внятно, не спеша произносить небольшие потешки и стихотворения, воспроизводить короткие ролевые диалоги из сказок и прибауток в играх-драматизациях, повторять за педагогом знакомые строчки и рифмы из стихов, песенок, пальчиковых игр;
- поддерживать общение детей друг с другом и с педагогом в процессе совместного рассматривания книжек-картинок, иллюстраций;
- поддерживать положительные эмоциональные проявления (улыбки, смех, жесты) детей в процессе совместного слушания художественных произведений.

§§ Писатели и поэты земли Владимирской

***Знакомство творчеством Вязниковской поэтессы Байгуловой С.В. и ковровского Писателя А.Чесноковым;**

Содержание образовательной деятельности.

Формирование словаря:

обогащение словаря: педагог обогащает словарь детей за счет расширения представлений о людях, предметах, частях предметов (у рубашки - рукава, воротник, пуговица), качеств предметов (величина, цвет, форма, материал), некоторых сходных по назначению предметов (стул - табурет), объектах природы ближайшего окружения, их действиях, ярко выраженных особенностях, формирует у детей умение понимать обобщающие слова (мебель, одежда);

активизация словаря: педагог формирует у детей умение использовать в речи названия предметов и объектов ближайшего окружения, знать их назначение, части и свойства, действия с ними; названия действий гигиенических процессов умывания, одевания, купания, еды, ухода за внешним видом и поддержания порядка; названия некоторых качеств и свойств предметов; материалов; объектов и явлений природы.

Звуковая культура речи:

педагог продолжает развивать у детей звуковую и интонационную культуру речи, фонематический слух, умение правильно произносить гласные звуки; твердые и мягкие согласные звуки ([м], [б], [п], [т], [д], [н], [к], [г], [х], [ф], [в], [л], [с], [ц]); слышать специально интонируемый в речи педагога звук, формирует правильное речевое дыхание, слуховое внимание, моторику речевого аппарата, совершенствует умение детей воспроизводить ритм стихотворения.

Грамматический строй речи:

педагог формирует у детей умения использовать в речи и правильно согласовывать прилагательные и существительные в роде, падеже, употреблять существительные с предлогами (в, на, под, за), использовать в речи названия животных и их детенышей в единственном и множественном числе (кошка - котенок, котята); составлять простое распространенное предложение и с помощью педагога строить сложные предложения; педагог закрепляет овладение детьми разными способами словообразования (наименования предметов посуды с помощью суффиксов), формирует умение образовывать повелительную форму глаголов (беги, лови), использовать приставочный способ для образования глаголов (вошел - вышел), образовывать звукоподражательные глаголы (чирикает).

Связная речь:

педагог развивает у детей следующие умения: по инициативе взрослого называть членов

своей семьи, знакомых литературных героев и их действия на картинках, разговаривать о любимых игрушках; элементарно договариваться со сверстником о совместных действиях в игровом общении; с помощью педагога определять и называть ярко выраженные эмоциональные состояния детей, учитывать их при общении: пожалеть, развеселить, использовать ласковые слова. Педагог закрепляет у детей умения использовать основные формы речевого этикета в разных ситуациях общения; педагог способствует освоению умений диалогической речи: отвечать на вопросы и обращения педагога; сообщать о своих впечатлениях, желаниях; задавать вопросы в условиях наглядно представленной ситуации общения. Педагог формирует умения у детей использовать дружелюбный, спокойный тон, речевые формы вежливого общения со взрослыми и сверстниками: здороваться, прощаться, благодарить, выражать просьбу, знакомиться, развивает у детей умения отвечать на вопросы, используя форму простого предложения или высказывания из 2-3 простых фраз; педагог способствует освоению умений монологической речи: по вопросам составлять рассказ по картинке из 3-4 предложений; совместно с педагогом пересказывать хорошо знакомые сказки; читать наизусть короткие стихотворения, слушать чтение детских книг и рассматривать иллюстрации.

Подготовка детей к обучению грамоте:

педагог формирует у детей умение вслушиваться в звучание слова, закрепляет в речи детей термины «слово», «звук» в практическом плане.

Художественно-эстетическое развитие

От 3 лет до 4 лет

В области художественно-эстетического развития основными **задачами** образовательной деятельности являются:

приобщение к искусству:

- продолжать развивать художественное восприятие, подводить детей к восприятию произведений искусства (разглядывать и чувствовать); воспитывать интерес к искусству;
- формировать понимание красоты произведений искусства, потребность общения с искусством;
- развивать у детей эстетические чувства при восприятии музыки, изобразительного, народного декоративно-прикладного искусства; содействовать возникновению положительного эмоционального отклика на красоту окружающего мира, выраженного в произведениях искусства;
- формировать патриотическое отношение и чувство сопричастности к природе родного края, к семье в процессе музыкальной, изобразительной, театрализованной деятельности;
- знакомить детей с элементарными средствами выразительности в разных видах искусства (музыке, изобразительном искусстве, театрализованной деятельности);
- готовить детей к посещению кукольного театра, выставки детских работ и так далее; приобщать детей к участию в концертах, праздниках в семье и ДОО: исполнение танца, песни, чтение стихов;

изобразительная деятельность:

- формировать у детей интерес к занятиям изобразительной деятельностью; формировать у детей знания в области изобразительной деятельности;
 - развивать у детей эстетическое восприятие;
- формировать умение у детей видеть цельный художественный образ в единстве изобразительно-выразительных средств колористической, композиционной и смысловой трактовки;
- формировать умение у детей в рисовании, лепке, аппликации изображать простые предметы и явления, передавая их образную выразительность;

-находить связь между предметами и явлениями окружающего мира и их изображениями (в рисунке, лепке, аппликации);

-развивать положительный эмоциональный отклик детей на эстетические свойства и качества предметов, на эстетическую сторону явлений природы и окружающего мира;

-отображать свои представления и впечатления об окружающем мире доступными графическими и живописными средствами;

-формировать у детей способы зрительного и тактильного обследования различных объектов для обогащения и уточнения восприятия особенностей их формы, пропорций, цвета, фактуры;

-вызывать у детей положительный эмоциональный отклик на красоту природы, произведения искусства (книжные иллюстрации, изделия народных промыслов, предметы быта и другое);

-формировать умение у детей создавать как индивидуальные, так и коллективные композиции в рисунках, лепке, аппликации;

-знакомить детей с народной игрушкой (филимоновской, дымковской, семеновской, богородской) для обогащения зрительных впечатлений и показа условно-обобщенной трактовки художественных образов;

-переводить детей от рисования-подражания к самостоятельному творчеству;

§§ лепка

***Показать детям разнообразие пластических материалов: глина, пластилин, влажный песок, снег,**

***познакомить с их свойствами (пластичность, вязкость, вес, цельность массы, в отличие от рассыпчатого песка или сухой манки), возможностями своего воздействия на материал и на этой основе учить детей видеть основные формы предметов, выделять их яркие и наиболее характерные признаки;**

§§ аппликация

***знакомить детей с бумагой как художественным материалом,**

***создавать условия для экспериментального освоения её свойств и способов своего воздействия на бумагу (лёгкая, тонкая, цветная, красивая, яркая, сминается, рвётся, разрезается, приклеивается).**

конструктивная деятельность:

-совершенствовать у детей конструктивные умения;

-формировать умение у детей различать, называть и использовать основные строительные детали (кубики, кирпичики, пластины, цилиндры, трехгранные призмы);

-сооружать новые постройки, используя полученные ранее умения (накладывание, приставление, прикладывание);

-формировать умение у детей использовать в постройках детали разного цвета;

§§ LEGO

***познакомить с LEGO конструктором, дать простейшие названия деталей (кирпичик, пластина).**

***закреплять знания цвета и формы.**

***развивать умение анализировать образец постройки, изображенный на карточке,**

***формировать навык подбирать необходимых детали и воспроизведение постройки;**

***развивать умение работать по образцу.**

музыкальная деятельность:

-развивать у детей эмоциональную отзывчивость на музыку; знакомить детей с тремя жанрами музыкальных произведений: песней, танцем, маршем;

-формировать у детей умение узнавать знакомые песни, пьесы;

-чувствовать характер музыки (веселый, бодрый, спокойный), эмоционально на нее реагировать;

-выражать свое настроение в движении под музыку;

-отрабатывать навык пения простых народных песен, попевок, прибаутки, передавая их

настроение и характер;

-поддерживать детское экспериментирование с немusыкальными (шумовыми, природными) и музыкальными звуками и исследования качеств музыкального звука: высоты, длительности, динамики, тембра;

театрализованная деятельность:

-воспитывать у детей устойчивый интерес детей к театрализованной игре, создавать условия для её проведения;

-формировать положительные, доброжелательные, коллективные взаимоотношения;

-формировать умение следить за развитием действия в играх-драматизациях и кукольных спектаклях, созданных силами взрослых и старших детей;

-формировать умение у детей имитировать характерные действия персонажей (птички летают, козленок скачет), передавать эмоциональное состояние человека (мимикой, позой, жестом, движением).

-познакомить детей с различными видами театра (кукольным, настольным, пальчиковым, театром теней, театром на фланелеграфе);

-знакомить детей с приемами вождения настольных кукол; формировать у детей умение сопровождать движения простой песенкой; вызывать желание действовать с элементами костюмов (шапочки, воротнички и так далее) и атрибутами как внешними символами роли;

-формировать у детей интонационную выразительность речи в процессе театрально-игровой деятельности;

-развивать у детей диалогическую речь в процессе театрально-игровой деятельности;

-формировать у детей умение следить за развитием действия в драматизациях и кукольных спектаклях;

-формировать у детей умение использовать импровизационные формы диалогов действующих лиц в хорошо знакомых сказках;

культурно-досуговая деятельность:

-способствовать организации культурно-досуговой деятельности детей по интересам, обеспечивая эмоциональное благополучие и отдых;

-помогать детям организовывать свободное время с интересом;

-создавать условия для активного и пассивного отдыха;

-создавать атмосферу эмоционального благополучия в культурно-досуговой деятельности;

-развивать интерес к просмотру кукольных спектаклей, прослушиванию музыкальных и литературных произведений;

-формировать желание участвовать в праздниках и развлечениях; формировать основы праздничной культуры и навыки общения в ходе праздника и развлечения.

Содержание образовательной деятельности.

Приобщение к искусству.

-Педагог подводит детей к восприятию произведений искусства, содействует возникновению эмоционального отклика на музыкальные произведения, произведения народного и профессионального изобразительного искусства. Знакомит детей с элементарными средствами выразительности в разных видах искусства (цвет, звук, форма, движение, жесты, интонация), подводит к различению видов искусства через художественный образ.

-Педагог формирует у детей умение сосредотачивать внимание на эстетическую сторону предметно-пространственной среды, природных явлений.

-Педагог формирует у детей патриотическое отношение и чувства сопричастности к природе родного края, к семье в процессе музыкальной, изобразительной, театрализованной деятельности.

-Педагог в процессе ознакомления с народным искусством: глиняными игрушками, игрушками из соломы и дерева, предметами быта и одежды; скульптурой малых форм;

репродукциями картин русских художников, с детскими книгами (иллюстрации художников Ю. Васнецова, В. Сутеева, Е. Чарушина), с близкими детскому опыту живописными образами, формирует у ребёнка эстетическое и эмоционально-нравственное отношение к отражению окружающей действительности в изобразительном искусстве и художественных произведениях.

-Педагог развивает у детей эстетическое восприятие, умение видеть красоту и своеобразие окружающего мира, вызывать у детей положительный эмоциональный отклик на красоту природы, поддерживать желание отображать полученные впечатления в продуктивных видах художественно-эстетической деятельности.

-Педагог начинает приобщать детей к посещению кукольного театра, различных детских художественных выставок.

Изобразительная деятельность.

-Педагог формирует у детей интерес к занятиям изобразительной деятельностью; воспитывает у детей художественный вкус и чувство гармонии;

-продолжает развивать у детей художественное восприятие, закрепляет у детей умение выделять цвет, форму, величину как особые свойства предметов, группировать однородные предметы по нескольким сенсорным признакам: величине, форме, цвету, активно включая все органы чувств; учит детей видеть и восхищаться красотой изображенных предметов (формой, цветом) на картинах и при рассматривании народных игрушек, декоративно-прикладных изделий.

Рисование:

-педагог формирует у детей интерес к рисованию; умение передавать в рисунках красоту окружающих предметов и природы (голубое небо с белыми облаками; кружащиеся на ветру и падающие на землю разноцветные листья; снежинки и тому подобное);

-продолжает учить правильно держать карандаш, фломастер, кисть, не напрягая мышц и не сжимая сильно пальцы;

-формирует навык свободного движения руки с карандашом и кистью во время рисования;

-познакомить детей с новым приемом набирать краску на кисть: аккуратно обмакивать её всем ворсом в баночку с краской, снимать лишнюю краску о край баночки легким прикосновением ворса, хорошо промывать кисть, прежде чем набрать краску другого цвета;

-приучает детей осушать промытую кисть о мягкую тряпочку или бумажную салфетку;

-закрепляет знание названий цветов (красный, синий, зеленый, желтый, белый, черный);

-знакомит детей с оттенками (розовый, голубой, серый);

-педагог обращает внимание детей на подбор цвета, соответствующего изображаемому предмету;

-отрабатывает у детей навык ритмичного нанесения линий, штрихов, пятен, мазков (оппадают с деревьев листочки, идет дождь, «снег, снег кружится, белая вся улица», «дождик, дождик, кап, кап, кап...»);

-педагог формирует у детей умение изображать простые предметы, рисовать прямые линии (короткие, длинные) в разных направлениях, перекрещивать их (полоски, ленточки, дорожки, заборчик, клетчатый платочек и другое); подводит детей к изображению предметов разной формы (округлая, прямоугольная) и предметов, состоящих из комбинаций разных форм и линий (неваляшка, снеговик, цыпленок, тележка, вагончик и другое);

-формирует у детей умение создавать несложные сюжетные композиции, повторяя изображение одного предмета (елочки на нашем участке, неваляшки гуляют) или изображая разнообразные предметы, насекомых и тому подобное (в траве ползают жучки и червячки; колобок катится по дорожке и другое);

Познакомить детей с приемом располагать изображения по всему листу.

Лепка:

- педагог формирует у детей интерес к лепке;
- закрепляет представления детей о свойствах глины, пластилина, пластической массы и способах лепки, отрабатывает у детей навыки: раскатывать комочки прямыми и круговыми движениями, соединять концы получившейся палочки, сплющивать шар, сминая его ладонями обеих рук;
- педагог побуждает детей украшать вылепленные предметы, используя палочку с заточенным концом, создавать предметы, состоящие из 2-3 частей, соединяя их путем прижимания друг к другу;
- закрепляет у детей умение аккуратно пользоваться глиной, класть комочки и вылепленные предметы на дощечку; учит детей лепить несложные предметы, состоящие из нескольких частей (неваляшка, цыпленок, пирамидка и другие);
- педагог предлагает объединять вылепленные фигурки в коллективную композицию (неваляшки водят хоровод, яблоки лежат на тарелке и так далее);
- педагог воспитывает у детей способность радоваться от восприятия результата общей работы.

Аппликация:

педагог приобщает детей к искусству аппликации, формирует интерес к этому виду деятельности; учит детей предварительно выкладывать (в определенной последовательности) на листе бумаги готовые детали разной формы, величины, цвета, составляя изображение (задуманное ребёнком или заданное педагогом), и наклеивать их; педагог учит детей аккуратно пользоваться клеем: намазывать его кисточкой тонким слоем на обратную сторону наклеиваемой фигуры (на специально приготовленной клеенке); прикладывать стороной, намазанной клеем, к листу бумаги и плотно прижимать салфеткой; педагог формирует у детей навык аккуратной работы; учит детей создавать в аппликации на бумаге разной формы (квадрат, розетка и другое) предметные и декоративные композиции из геометрических форм и природных материалов, повторяя и чередуя их по форме и цвету; развивает у детей чувство ритма; педагог закрепляет у детей знание формы предметов и их цвета;

Народное декоративно-прикладное искусство:

педагог приобщает детей к декоративной деятельности: учит украшать дымковскими узорами силуэты игрушек, вырезанных педагогом (птичка, козлик, конь и другие), и разных предметов (блюдечко, рукавички).

Конструктивная деятельность.

Педагог учит детей простейшему анализу созданных построек; вызывает чувство радости при удавшейся постройке. Учит детей располагать кирпичики, пластины вертикально (в ряд, по кругу, по периметру четырехугольника), ставить их плотно друг к другу, на определенном расстоянии (заборчик, ворота). Педагог побуждает детей к созданию вариантов конструкций, добавляя другие детали (на столбики ворот ставить трехгранные призмы, рядом со столбами - кубики и другое). Учит детей изменять постройки двумя способами: заменяя одни детали другими или надстраивая их в высоту, длину (низкая и высокая башенка, короткий и длинный поезд). Развивает у детей желание сооружать постройки по собственному замыслу. Продолжает формировать умение у детей обыгрывать постройки, объединять их по сюжету: дорожка и дома - улица; стол, стул, диван - мебель для кукол. Педагог приучает детей после игры аккуратно складывать детали в коробки. Педагог знакомит детей со свойствами песка, снега, сооружая из них постройки.

Музыкальная деятельность.

Слушание: педагог учит детей слушать музыкальное произведение до конца, понимать характер музыки, узнавать и определять, сколько частей в произведении; выражать свои впечатления после прослушивания словом, мимикой, жестом.

-Развивает у детей способность различать звуки по высоте в пределах октавы - септимы, замечать изменение в силе звучания мелодии (громко, тихо). Совершенствует у детей

умение различать звучание музыкальных игрушек, детских музыкальных инструментов (музыкальный молоточек, шарманка, погремушка, барабан, бубен, металлофон и другие).

Пение: педагог способствует развитию у детей певческих навыков: петь без напряжения в диапазоне ре (ми) - ля (си), в одном темпе со всеми, чисто и ясно произносить слова, передавать характер песни (весело, протяжно, ласково, напевно).

Песенное творчество: педагог учит детей допевать мелодии колыбельных песен на слог «баю-баю» и веселых мелодий на слог «ля-ля». Способствует у детей формированию навыка сочинительства веселых и грустных мелодий по образцу.

Музыкально-ритмические движения: педагог знакомит с приемом двигаться в соответствии с двухчастной формой музыки и силой её звучания (громко, тихо); реагировать на начало звучания музыки и её окончание.

-Совершенствует у детей навыки основных движений (ходьба и бег, маршировать вместе со всеми и индивидуально, бегать легко, в умеренном и быстром темпе под музыку.

Педагог улучшает качество исполнения танцевальных движений: притопывания попеременно двумя ногами и одной ногой.

-Развивает у детей умение кружиться в парах, выполнять прямой галоп, двигаться под музыку ритмично и согласно темпу и характеру музыкального произведения с предметами, игрушками и без них.

-Педагог способствует у детей развитию навыков выразительной и эмоциональной передачи игровых и сказочных образов: идет медведь, крадется кошка, бегают мышата, скачет зайка, ходит петушок, клюют зернышки цыплята, летают птички и так далее; педагог активизирует танцевально-игровое творчество детей; поддерживает у детей самостоятельность в выполнении танцевальных движений под плясовые мелодии; учит детей точности выполнения движений, передающих характер изображаемых животных; педагог поощряет детей в использовании песен, музыкально-ритмических движений, музыкальных игр в повседневной жизни и различных видах досуговой деятельности (праздниках, развлечениях и других видах досуговой деятельности);

Игра на детских музыкальных инструментах:

педагог знакомит детей с некоторыми детскими музыкальными инструментами: дудочкой, металлофоном, колокольчиком, бубном, погремушкой, барабаном, а также их звучанием; учит детей подыгрывать на детских ударных музыкальных инструментах.

-Формирует умение у детей сравнивать разные по звучанию детские музыкальные инструменты (предметы) в процессе манипулирования, звукоизвлечения;

-поощряет детей в самостоятельном экспериментировании со звуками в разных видах деятельности, исследовании качества музыкального звука: высоты, длительности, тембра.

Театрализованная деятельность.

-Педагог формирует у детей интерес к театрализованной деятельности, знакомит детей с различными видами театра (настольный, плоскостной, театр игрушек) и умением использовать их в самостоятельной игровой деятельности. Развивает навык передавать песенные, танцевальные характеристики персонажей (ласковая кошечка, мишка косолапый, маленькая птичка и так далее).

-Формирует умение использовать в игре различные шапочки, воротники, атрибуты.

Педагог поощряет участие детей в играх-драматизациях, формирует умение следить за сюжетом.

Культурно-досуговая деятельность.

-Педагог организует культурно-досуговую деятельность детей по интересам, обеспечивая эмоциональное благополучие и отдых, организовывать свободное время с пользой.

-Развивает умение проявлять интерес к различным видам досуговой деятельности (рассматривание иллюстраций, рисование, пение и так далее), создает атмосферу эмоционального благополучия.

-Побуждает к участию в развлечениях (играх- забавах, музыкальных рассказах,

просмотрах настольного театра и так далее). Формирует желание участвовать в праздниках. Педагог знакомит с культурой поведения в ходе праздничных мероприятий.

Физическое развитие

От 3 лет до 4 лет

В области физического основными задачами образовательной деятельности являются:

- обогащать двигательный опыт детей, используя упражнения основной гимнастики (строевые упражнения, основные движения, общеразвивающие, в том числе музыкально-ритмические упражнения), спортивные упражнения, подвижные игры, помогая согласовывать свои действия с действиями других детей, соблюдать правила в игре;
- развивать психофизические качества, ориентировку в пространстве, координацию, равновесие, способность быстро реагировать на сигнал;
- формировать интерес и положительное отношение к занятиям физической культурой и активному отдыху, воспитывать самостоятельность;
- укреплять здоровье детей средствами физического воспитания, создавать условия для формирования правильной осанки, способствовать усвоению правил безопасного поведения в двигательной деятельности;
- закреплять культурно-гигиенические навыки и навыки самообслуживания, формируя полезные привычки, приобщая к здоровому образу жизни.

Содержание образовательной деятельности.

- Педагог формирует умение организованно выполнять строевые упражнения, находить свое место при совместных построениях, передвижениях.
- Выполнять общеразвивающие, музыкально-ритмические упражнения по показу; создает условия для активной двигательной деятельности и положительного эмоционального состояния детей.
- Педагог воспитывает умение слушать и следить за показом, выполнять предложенные задания сообща, действуя в общем для всех темпе. Организует подвижные игры, помогая детям выполнять движения с эмоциональным отражением замысла, соблюдать правила в подвижной игре.
- Педагог продумывает и организует активный отдых, приобщает детей к здоровому образу жизни, к овладению элементарными нормами и правилами поведения в двигательной деятельности, формирует умения и навыки личной гигиены, воспитывает полезные для здоровья привычки.

Основная гимнастика (основные движения, общеразвивающие и строевые упражнения).

Основные движения:

- бросание, катание, ловля, метание: прокатывание двумя руками большого мяча вокруг предмета, подталкивая его сверху или сзади; скатывание мяча по наклонной доске; -
- катание мяча друг другу, сидя парами ноги врозь, стоя на коленях; прокатывание мяча в воротца, под дугу, стоя парами;
- ходьба вдоль скамейки, прокатывая по ней мяч двумя и одной рукой; произвольное прокатывание обруча, ловля обруча, катящегося от педагога;
- бросание мешочка в горизонтальную цель (корзину) двумя и одной рукой;
- подбрасывание мяча вверх и ловля его; бросание мяча о землю и ловля его;
- бросание и ловля мяча в парах;
- бросание, одной рукой мяча в обруч, расположенный на уровне глаз ребёнка, с расстояния 1,5 м; метание вдаль; перебрасывание мяча через сетку;
- ползание, лазанье:** ползание на четвереньках на расстоянии 4-5-6 м до кегли (взять её, встать, выпрямиться, поднять двумя руками над головой);
- по гимнастической скамейке, за катящимся мячом; проползание на четвереньках под 3-4

дугами (высота 50 см, расстояние 1 м); ползание на четвереньках с опорой на ладони и ступни по доске;

- влезание на лесенку-стремянку или гимнастическую стенку произвольным способом (не пропуская реек) и спуск с нее;

-подлезание под дугу, не касаясь руками пола;

ходьба: ходьба в заданном направлении, небольшими группами, друг за другом по ориентирам (по прямой, по кругу, обходя предметы, в рассыпную, «змейкой», с поворотом и сменой направления);

-на носках; высоко поднимая колени, перешагивая предметы, с остановкой по сигналу;

-парами друг за другом, в разных направлениях;

- с выполнением заданий (присесть, встать, идти дальше); по наклонной доске; в чередовании с бегом;

бег: бег группами и по одному за направляющим, в рассыпную, со сменой темпа; по кругу, обегая предметы, между двух или вдоль одной линии; со сменой направления, с остановками, мелким шагом, на носках; в чередовании с ходьбой; убегание от ловящего, ловля убегающего; бег в течение 50-60 сек; быстрый бег 10-15 м; медленный бег 120- 150 м;

прыжки: прыжки на двух и на одной ноге; на месте, продвигаясь вперед на 2-3 м; через линию, (вперед и, развернувшись, в обратную сторону); в длину с места (не менее 40 см); через 2 линии (расстояние 25-30 см), из обруча в обруч (плоский) по прямой; через 4-6 параллельных линий (расстояние 15-20 см); спрыгивание (высота 10-15 см), перепрыгивание через веревку (высота 2-5 см);

упражнения в равновесии: ходьба по прямой и извилистой дорожке (ширина 15-20 см, длина 2-2,5 м), обычным и приставным шагом; по гимнастической скамье, по ребристой доске, наклонной доске; перешагивая рейки лестницы, лежащей на полу; по шнуру, плоскому обучу, лежащему на полу, приставным шагом; с выполнением заданий (присесть, встать и продолжить движение); на носках, с остановкой.

Общеразвивающие упражнения:

-упражнения для кистей рук, развития и укрепления мышц плечевого пояса:

поднимание и опускание прямых рук вперед, отведение их в стороны, вверх, на пояс, за спину (одновременно, поочередно); перекладывание предмета из одной руки в другую; хлопки над головой и перед собой; махи руками; упражнения для кистей рук;

-упражнения для развития и укрепления мышц спины и гибкости позвоночника:

потягивание, приседание, обхватив руками колени; наклоны вперед и в стороны; сгибание и разгибание ног из положения сидя; поднимание и опускание ног из положения лежа; повороты со спины на живот и обратно;

-упражнения для развития и укрепления мышц ног и брюшного пресса: поднимание и опускание ног, согнутых в коленях; приседание с предметами, поднимание на носки; выставление ноги вперед, в сторону, назад;

-музыкально-ритмические упражнения, разученные на музыкальных занятиях, педагог включает в содержание физкультурных занятий, различные формы активного отдыха и

подвижные игры: ритмичная ходьба и бег под музыку по прямой и по кругу, держась за руки, на носках, топающим шагом, вперед, приставным шагом; поочередное выставление ноги вперед, на пятку, притопывание, приседания «пружинки», кружение; имитационные движения - разнообразные упражнения, раскрывающие понятный детям образ, настроение или состояние (веселый котенок, хитрая лиса, шустрый зайчик и так далее).

Строевые упражнения:

педагог предлагает детям **следующие строевые упражнения:** построение в колонну по одному, в шеренгу, в круг по ориентирам; перестроение в колонну по два, в рассыпную, смыкание и размыкание обычным шагом, повороты направо и налево переступанием.

Педагог выполняет вместе с детьми упражнения из разных исходных положений (стоя, ноги слегка расставлены, ноги врозь, сидя, лежа на спине, животе, с заданным

положением рук), с предметами (кубики двух цветов, флажки, кегли и другое).

Подвижные игры: педагог поддерживает активность детей в процессе двигательной деятельности, организуя сюжетные и несюжетные подвижные игры. Воспитывает умение действовать сообща, соблюдать правила, начинать и заканчивать действия по указанию и в соответствии с сюжетом игры, двигаться определенным способом и в заданном направлении, придавать своим движениям выразительность (кошка просыпается, потягивается, мяукает).

Спортивные упражнения: педагог обучает детей спортивным упражнениям на прогулке или во время физкультурных занятий на свежем воздухе. Катание на санках, лыжах, велосипеде может быть организовано в самостоятельной двигательной деятельности в зависимости от имеющихся условий, а также региональных и климатических особенностей.

-Катание на санках: по прямой, перевоза игрушки или друг друга, и самостоятельно с невысокой горки.

-Ходьба на лыжах: по прямой, ровной лыжне ступающим и скользящим шагом, с поворотами переступанием.

-Катание на трехколесном велосипеде: по прямой, по кругу, с поворотами направо, налево.

Формирование основ здорового образа жизни: педагог поддерживает стремление ребёнка самостоятельно ухаживать за собой, соблюдать порядок и чистоту, ухаживать за своими вещами и игрушками; формирует первичные представления о роли чистоты, аккуратности для сохранения здоровья, напоминает о необходимости соблюдения правил безопасности в двигательной деятельности (бегать, не наталкиваясь друг на друга, не толкать товарища, не нарушать правила).

Активный отдых.

Физкультурные досуги: досуг проводится 1-2 раза в месяц во второй половине дня на свежем воздухе, продолжительностью 20-25 минут. Содержание составляют подвижные игры и игровые упражнения, игры-забавы, аттракционы, хороводы, игры с пением, музыкально-ритмические упражнения.

Дни здоровья: в этот день проводятся подвижные игры на свежем воздухе, физкультурный досуг, спортивные упражнения, возможен выход за пределы участка ДОО (прогулка-экскурсия). День здоровья проводится один раз в квартал.

2.1.5

Средняя группа (дети в возрасте от 4 до 5 лет)

Социально-коммуникативное развитие

От 4 лет до 5 лет

В области социально-коммуникативного развития основными задачами образовательной деятельности являются:

В сфере социальных отношений:

*формировать положительную высокую самооценку, уверенность в своих силах, стремление к самостоятельности;

*развивать эмоциональную отзывчивость к взрослым и детям, слабым и нуждающимся в помощи, воспитывать сопереживание героям литературных и мультипликационных произведений, доброе отношение к животным и растениям;

*развивать позитивное отношение и чувство принадлежности детей к семье, уважение к родителям, значимым взрослым;

- *воспитывать доброжелательное отношение ко взрослым и детям;
- *воспитывать культуру общения со взрослыми и сверстниками, желание выполнять правила поведения, быть вежливыми в общении со старшими и сверстниками;
- *развивать стремление к совместным играм, взаимодействию в паре или небольшой подгруппе, к взаимодействию в практической деятельности.

§§ помочь понять, что семья – это все, кто живет вместе с ребенком,

В области формирования основ гражданственности и патриотизма:

*воспитывать любовь и уважения к Родине, уважительное отношение к символам страны, памятным датам;

*развивать интерес детей к основным достопримечательностям города (поселка), в котором они живут.

§§ интерес к истории родного города,

***активизировать в речи название города, название улиц, на которых живут дети, рассказывать о самых красивых местах нашего города, его достопримечательностях**

В сфере трудового воспитания:

*формировать представления об отдельных профессиях взрослых на основе ознакомления с конкретными видами труда;

*воспитывать уважение и благодарность взрослым за их труд, заботу о детях; вовлекать в простейшие процессы хозяйственно-бытового труда;

*развивать самостоятельность и уверенность в самообслуживании, желании включаться в повседневные трудовые дела в детском саду и семье.

§§ знать свои детские обязанности по дому,

В области формирования основ безопасного поведения:

*обогащать представления детей об основных источниках и видах опасности в быту, на улице, в природе, в общении с незнакомыми людьми;

*знакомить детей с простейшими способами безопасного поведения в опасных ситуациях;

*формировать представления о правилах безопасного дорожного движения в качестве пешехода и пассажира транспортного средства.

*формировать представления о правилах безопасного использования электронных гаджетов, в том числе мобильных устройств, планшетов и пр.

§§ познакомить с основами безопасного поведения в социуме,

*** правилами поведения с незнакомыми людьми**

§§ дать детям элементарные представления о способах взаимодействия с животными и растениями, о правилах поведения в природе,

***понятия: съедобное, несъедобное, лекарственные растения, опасные насекомые и ядовитые растения.**

§§ расширять представления о назначении, устройстве и правилами пользования бытовыми электроприборами: пылесос, электрочайник и др.,

*** соблюдении осторожности при пользовании столовыми приборами: вилка, нож, а также ножницами,**

*** причины возникновения пожаров и правила поведения при пожаре**

§§ сформировать понимание, что здоровье главная ценность человеческой жизни.

*** правилами безопасного поведения во время игр,**

*** понятие – врачи наши друзья,**

*** осторожность в обращении с лекарствами: брать в рот и пробовать нельзя,**

***изучение своего организма: руки, ноги, голова, грудная клетка, тело принимает вертикальное положение**

§§ называть свой домашний адрес, где работают родители.

**** понятия: улица, дорога, перекресток, остановка общественного транспорта и элементарные правила поведения на улице,**
*** различные виды городского транспорта, особенности их внешнего вида и назначения: скорая помощь, пожарная, полиция, автобус,**
***знаки дорожного движения: «Пешеходный переход»,**
«Остановка общественного транспорта»,
***навыки культурного поведения в общественном транспорте.**

Содержание образовательной деятельности В сфере социальных отношений.

*Педагогический работник обогащает представления детей об их развитии, проговаривает и фиксирует внимание на разнообразных возрастных изменениях (когда я был маленький, когда я буду взрослым). Способствует освоению детьми традиционных гендерных представлений.

*Формирует положительную самооценку, уверенность в своих силах, отмечает позитивные изменения в развитии и поведении детей, бережно и тактично помогает ребенку обнаружить свои ошибки и найти адекватный способ их устранения.

*Педагогический работник способствует распознаванию и пониманию детьми эмоциональных состояний, их разнообразных проявлений, связи эмоций и поступков людей. Создает ситуации получения детьми опыта проявления сочувствия и содействия (эмпатийного поведения) в ответ на эмоциональное состояние сверстников и взрослых, воспитывает чувствительность и внимательность к затруднениям и переживаниям окружающих. При чтении художественной литературы, просмотре фрагментов мультипликационных фильмов педагогический работник обращает внимание на разнообразие эмоциональных проявлений героев, комментирует и обсуждает с детьми обусловившие их причины.

*Педагогический работник развивает позитивное отношение и чувство принадлежности детей к семье, уважение к родителям: обогащает представление о структуре и составе семьи, родственных отношениях; семейных событиях, делах.

*Обеспечивает включенность детей в детское сообщество, умение согласовывать взаимоотношения со сверстниками. Побуждает детей наблюдать за поведением сверстников, развивает чувствительность к поступкам сверстников, интерес к их действиям. Способствует освоению детьми вербальных и невербальных средств и способов обращения к сверстникам, привлечения внимания и демонстрации своего расположения. Поддерживает детей в ситуации, когда им трудно выразить собственные потребности и при урегулировании конфликтов между сверстниками, демонстрирует культурные формы общения. Стимулирует инициативу и самостоятельный выбор детьми занятий и партнеров, обогащает умение договариваться, поддерживает совместные дела детей в небольших группах (3-4 человека). Обеспечивает развитие личностного отношения ребенка к соблюдению или нарушению моральных норм при взаимодействии со сверстником.

*Создает условия для развития детско-взрослого сообщества. Способствует освоению правил и форм проявления вежливости, уважения к старшим: напоминает и демонстрирует различные формы приветствия, прощания, выражения благодарности и просьбы. Знакомит детей с правилами поведения в общественных местах.

*Развивает позитивное отношение к детскому саду: знакомит с сотрудниками, с доступными для восприятия детьми правилами жизнедеятельности в детском саду; его традициями; воспитывает бережное отношение к пространству и оборудованию детского сада. Обращает внимание детей на изменение и украшение помещений и территории детского сада, поддерживает инициативу детей и совместно планирует презентацию продуктов деятельности (рисунков, поделок) в пространстве детского сада.

В области формирования основ гражданственности и патриотизма

*Воспитывает любовь и уважение к нашей Родине — России. Знакомит с

государственной символикой Российской Федерации: Российский флаг и герб России, воспитывает уважительное отношение к символам страны.

*Обогащает представления детей о государственных праздниках: День защитника Отечества, День Победы. Знакомит детей с содержанием праздника, с памятными местами в городе (поселке), посвященными празднику.

*Педагогический работник обогащает представления детей о малой родине: знакомит с основными достопримечательностями города (поселка), развивает интерес детей к их посещению с родителями; знакомит с названиями улиц, на которых живут дети.

*Поддерживает эмоциональную отзывчивость детей на красоту родного края. Создает условия для отражения детьми впечатлений о малой родине в различных видах деятельности (рассказывает, изображает, воплощает образы в играх, разворачивает сюжет и т. д.).

*Поддерживает интерес к народной культуре страны (устному народному творчеству, народной музыке, танцам, играм, игрушкам).

В сфере трудового воспитания.

*Воспитатель знакомит детей с содержанием и структурой процессов хозяйственно-бытового труда взрослых, обогащает их представления, организуя специальные образовательные ситуации с моделированием конкретных трудовых процессов взрослых, работающих в детском саду (как музыкальный руководитель готовится к занятиям с детьми, как электрик меняет электрические лампочки в групповой комнате, повар делает салат на обед). Воспитатель беседует с детьми, обращает внимание на целостность трудового процесса, направленного на продуктивный результат, вызывает у детей добрые и уважительные чувства к взрослым, которые заботятся о жизнедеятельности детей в детском саду.

*Педагог поддерживает инициативу детей узнать и рассказать о трудовой деятельности родителей, поощряет коммуникативную активность ребенка, связанную с желанием рассказать о профессии мамы или папы, описать их трудовые действия, рассказать о результатах их труда.

*Воспитатель расширяет представление детей о предметах как результате труда взрослых, о многообразии предметного мира материалов (металл, стекло, бумага, картон, кожа и т.п.), знакомит детей с ключевыми характеристиками материалов, организуя экспериментирование способствует обогащению представлений детей об отличительных признаках материалов для создания продуктов труда (прочный / ломкий материал, промокаемый \ водоотталкивающий материал, мягкий / твердый материал и т.п.)

*Педагог рассказывает детям о бытовой технике, помогающей взрослым организовать бытовой труд дома: стиральная и посудомоечная машины, пылесос, мультиварка, миксер, мясорубка, беседует с детьми о назначении бытовой техники, формирует представление о ее назначении для ускорения и облегчения процессов бытового труда.

*Воспитатель создает условия для позитивного включения детей в процессы самообслуживания в процессе режимных моментов группы, поощряет желание детей проявлять самостоятельность и инициативность, используя приемы поощрения и одобрения правильных действий детей, результатов процесса самообслуживания. Одобряет действия детей, направленные на оказание взаимопомощи (помочь доделать поделку, помочь одеться, помочь убрать со стола и т.п.).

*В процессе самообслуживания обращает внимание детей на необходимость бережного отношения к вещам: аккуратное складывание одежды, вешать полотенце, убирать игрушки на место и т.п. В процессе самообслуживания педагог напоминает детям о важности соблюдения очередности действий в трудовом процессе для достижения качественного результата, демонстрирует детям приемы самоконтроля для оценки результата, поощряет действия детей, направленные на применение способов самоконтроля в процессе выполнения действий.

В области формирования основ безопасности поведения.

*Воспитатель способствует обогащению представлений детей об основных правилах безопасного поведения в быту, в природе, на улице, в реальном общении с незнакомыми людьми и в телефонных разговорах с ними.

*Воспитатель создает условия для расширения и углубления интереса детей к бытовым приборам и предметам быта, обсуждает вместе с детьми правила их использования, поощряет стремление детей поделиться своим опытом с другими дошкольниками в данном вопросе, предлагает детям рассказать о том, как дети дома соблюдают правила безопасного поведения, выбирает вместе с детьми лучшие примеры. Обсуждает с детьми, что порядок в доме и детском саду необходимо соблюдать не только для красоты, но и для безопасности человека, что предметы и игрушки необходимо класть на свое место.

*Рассматривает вместе с детьми картинки с правилами и алгоритмами поведения в ситуациях, опасных для здоровья и жизни, которые могут произойти с детьми дома, в условиях детского сада, в ближайшем с домом окружении: если неосторожно пользоваться, брать без разрешения или играть острыми, колющими, режущими предметами, то можно порезаться или уколаться, лучше предупредить взрослого и пользоваться только под его присмотром.

*Создает игровые ситуации, в которых ребенок может закрепить опыт безопасного поведения в быту, на улице, в природе, в общении с незнакомыми людьми. Обсуждают с детьми правила безопасного поведения в чрезвычайных ситуациях: как позвать взрослого на помощь, как вызвать помощь по мобильному устройству и т.п.

В результате, к концу 5 года жизни, ребенок демонстрирует положительную самооценку, уверенность в своих силах, стремление к самостоятельности; обращает внимание на ярко выраженное эмоциональное состояние сверстника или близких людей, сопереживает героям литературных и изобразительных произведений, демонстрирует выраженное положительное эмоциональное отношение к животным, особенно маленьким; задает вопросы об эмоциях и чувствах, пытается разобраться в причинах хорошего и плохого настроения; знает состав семьи, имеет представления о родственниках, беседует о семейных событиях; демонстрирует освоение правил и положительных форм поведения; чувствителен к поступкам сверстников, проявляет интерес к их действиям, внимателен к словам и оценкам взрослых; в привычной обстановке самостоятельно выполняет знакомые правила общения со взрослыми; позитивно относится к посещению детского сада, знает ряд правил жизнедеятельности в детском саду.

*Знает символы страны (флаг и герб), ряд памятных дат и демонстрирует уважительное к ним отношение, проявляет интерес к основным достопримечательностям города (поселка), в котором он живет.

*Проявляет познавательный интерес к труду взрослых, профессиям, технике; отражает эти представления в играх; способен использовать исследовательские действия для выделения качеств и свойств предметов и материалов, рассказать о предмете, его назначении и особенностях, о том, как он был создан; самостоятелен в самообслуживании; стремится к выполнению трудовых обязанностей, охотно включается в совместный труд со взрослыми или сверстниками.

*С интересом познает правила безопасного поведения; в повседневной жизни стремится соблюдать правила безопасного поведения; знает правила безопасного дорожного движения в качестве пешехода и пассажира транспортного средства, основные правила безопасного использования гаджетов.

От 4 лет до 5 лет

В области познавательного развития основными задачами образовательной деятельности являются:

- обогащать сенсорный опыт детей, развивать целенаправленное восприятие и самостоятельное обследование окружающих предметов (объектов) с опорой на разные органы чувств;
- развивать способы решения поисковых задач в самостоятельной и совместной со сверстниками и взрослыми деятельности;
- обогащать элементарные **математические представления** о количестве, числе, форме, величине предметов, пространственных и временных отношениях;

ФЭМП**§§ Количество и счет**

Продолжать отрабатывать навыки отсчитывать предметы в соответствии с заданным числом в пределах 5

- ***считать до 5 на основе наглядности,**
- ***множество «много» состоит из предметов разных по качеству (цвет, размер, форма),**
- * **знакомить с цифрами,**
- ***сравнение групп предметов, именуемых числами 1-2,2-2, 2-3,...-5,**
- ***уравнивать неравные группы предметов, добавляя или прибавляя один предмет,**

§§ Величина

- ***использовать прилагательные (длиннее – короче, шире – уже, и т.д.),**
- ***сравнение предметов по двум признакам (цвет – длина, и т.д.),**
- ***устанавливать размерные отношения между 3-5 предметами разной величины (длины, ширины и т.д.), располагая в определенной последовательности (убывания – нарастания)**

§§ Форма

- ***геометрические фигуры (круг, квадрат, треугольник, шар, куб)**
- ***соотношение формы предметов с известными геометрическими фигурами (тарелка – круг, и т.д.)**

- ***оттенки: голубой, розовый, серый,**

-расширять представления о себе и своих возможностях в познавательной деятельности с родителями (законными представителями) и членам семьи; продолжать развивать представления детей о труде взрослого;

-развивать представления детей о своей малой родине, населенном пункте, в котором живут, его достопримечательностях, поддерживать интерес к стране; знакомить с традициями и праздниками, принимать участие в подготовке к праздникам, эмоционально откликаться на участие в них;

-расширять представления о многообразии объектов живой природы, их особенностях, питании, месте обитания, жизненных проявлениях и потребностях;

-обучать сравнению и группировке объектов живой природы на основе признаков, знакомить с объектами и свойствами неживой природы, отличительными признаками времен года, явлениями природы и деятельностью человека в разные сезоны, воспитывать эмоционально-положительное отношение ко всем живым существам, желание их беречь и заботиться.

Ознакомление с окружающим миром

§§ Расширять представления детей о микрорайоне, в котором живут дети, о происхождении названий некоторых улиц микрорайона,

- ***о достопримечательных местах города (Венец, река Клязьма, роща Комзяки, Фатьяновский парк, летний парк).**

Растительный и животный мир родного края

§§ Знакомство детей с животными: кабан, лось, полевая мышь;

*знакомство детей с птицами: зелёный дятел, кукушка, грач, сова;

*знакомство детей с рыбами: ротан, щука, окунь, карась;

*знакомство детей с цветами: василёк, ромашка, ландыши;

*знакомство детей с грибами: лисичка, ядовитый гриб –мухомор;

Содержание образовательной деятельности.

Сенсорные эталоны и познавательные действия:

-на основе обследовательских действий педагог формирует у детей умение различать и называть уже известные цвета (красный, синий, зеленый, желтый, белый, черный) и оттенки (розовый, голубой, серый); знакомит с новыми цветами и оттенками (коричневый, оранжевый, светло-зеленый).

-Развивает способность различать и называть форму окружающих предметов, используя сенсорные эталоны геометрические фигуры (круг, квадрат, овал, прямоугольник, треугольник);

-находить отличия и сходства между предметами по 2-3 признакам путем непосредственного сравнения, осваивать группировку, классификацию и сериацию; описывать предметы по 3-4 основным свойствам.

Математические представления:

-педагог формирует у детей умения считать в пределах пяти с участием различных анализаторов (на слух, ощупь, счет движений и другое), пересчитывать предметы и отсчитывать их по образцу и названному числу;

-способствует пониманию независимости числа от формы, величины и пространственного расположения предметов;

-помогает освоить порядковый счет в пределах пяти, познанию пространственных и временных отношений (вперед, назад, вниз, вперед, налево, направо, утро, день, вечер, ночь, вчера, сегодня, завтра).

Окружающий мир:

-педагог демонстрирует детям способы объединения со сверстниками для решения поставленных поисковых задач (обсуждать проблему, договариваться, оказывать помощь в решении поисковых задач, распределять действия, проявлять инициативу в совместном решении задач, формулировать вопросы познавательной направленности и так далее);

-расширяет представления детей о свойствах разных материалов в процессе работы с ними;

-подводит к пониманию того, что сходные по назначению предметы могут быть разной формы, сделаны из разных материалов; дает почувствовать и ощутить, что предметы имеют разный вес, объем;

-демонстрирует и разъясняет детям способы взвешивания, сравнения предметов между собой, показывая избегание возможности сделать ложные выводы (большой предмет не всегда оказывается более тяжелым);

-показывает ребёнку существующие в окружающем мире простые закономерности и зависимости, например: если холодно - нужно теплее одеться, если темно - нужно зажечь свет, если сильный ветер - закрыть окно. Указывает на необходимость замечать целесообразность и целенаправленность некоторых действий, видеть простейшие причины и следствия собственных действий;

-педагог продолжает расширять представления детей о членах семьи, о малой родине и Отечестве;

-представления о населенном пункте, в котором живут, некоторых городских объектах, видах транспорта;

-расширяет и обогащает начальные представления о родной стране, некоторых общественных праздниках и событиях.

-Знакомит детей с трудом взрослых в городе и сельской местности; знакомит со спецификой зданий и их устройством в городе и селе (дома высокие, с балконами, лифтами, ванной; дома невысокие, с печкой, садом, огородом, будкой для собаки и так

далее), с разными учреждениями: общеобразовательные организации, ДОО, поликлиники, магазины, парки, стадионы и другие.

Природа:

-педагог продолжает знакомить ребёнка с многообразием природы родного края, представителями животного и растительного мира, изменениями в их жизни в разные сезоны года. Демонстрирует процесс сравнения группировки объектов живой природы на основе признаков (дикие - домашние, хищные - травоядные, перелетные - зимующие, деревья - кустарники, травы - цветковые растения, овощи - фрукты, ягоды, грибы и другое).

-Знакомит с объектами и свойствами неживой природы (камни, песок, глина, почва, вода), с явлениями природы в разные сезоны года (листопад, ледоход, гололед, град, ветер); свойствами и качествами природных материалов (дерево, металл и другое), используя для этого простейшие опыты, экспериментирование;

-в процессе труда в природе педагог формирует представление детей об элементарных потребностях растений и животных: питание, вода, тепло, свет; углубляет представление о том, что человек ухаживает за домашними животными, комнатными растениями, за огородом и садом, способствует накоплению положительных впечатлений ребёнка о природе.

Речевое развитие

От 4 лет до 5 лет

В области речевого развития основными задачами образовательной деятельности являются:

Развитие словаря:

обогащение словаря: вводить в словарь детей существительные, обозначающие профессии, глаголы, трудовые действия. Продолжать закреплять навык определять и называть местоположение предмета, время суток, характеризовать состояние и настроение людей;

активизация словаря: закреплять у детей умения использовать в речи существительные, обозначающие названия частей и деталей предметов, прилагательные, обозначающие свойства предметов, наиболее употребительные глаголы, наречия и предлоги; употреблять существительные с обобщающим значением.

Звуковая культура речи:

закреплять правильное произношение гласных и согласных звуков, отрабатывать произношение свистящих, шипящих и сонорных звуков. Продолжать работу над дикцией: совершенствовать отчетливое произношение слов и словосочетаний. Проводить работу по развитию фонематического слуха: учить различать на слух и называть слова с определенным звуком. Совершенствовать интонационную выразительность речи.

Грамматический строй речи:

-продолжать формировать у детей умение правильно согласовывать слова в предложении.

-Совершенствовать умения: правильно использовать предлоги в речи; образовывать форму множественного числа существительных, обозначающих детенышей животных, употреблять эти существительные в именительном и родительном падежах; правильно использовать форму множественного числа родительного падежа существительных; употреблять формы повелительного наклонения глаголов;

-использовать простые сложносочиненные и сложноподчиненные предложения; правильно понимать и употреблять предлоги с пространственным значением (в, под, между, около); правильно образовывать названия предметов посуды.

Связная речь:

-продолжать совершенствовать диалогическую речь детей.

-Закреплять у детей умение поддерживать беседу: задавать вопросы по поводу предметов, их качеств, действий с ними, взаимоотношений с окружающими, правильно по форме и содержанию отвечать на вопросы. Поддерживать стремление детей рассказывать о своих наблюдениях, переживаниях; пересказывать небольшие сказки и рассказы, знакомые детям и вновь прочитанные; составлять по образцу небольшие рассказы о предмете, игрушке, по содержанию сюжетной картины.

-Воспитывать культуру общения: формирование умений приветствовать родных, знакомых, детей по группе. Использовать формулы речевого этикета при ответе по телефону, при вступлении в разговор с незнакомыми людьми, при встрече гостей.

-Развивать коммуникативно-речевые умения у детей (умение вступить, поддержать и завершить общение).

Подготовка детей к обучению грамоте:

-продолжать знакомить с терминами «слово», «звук» практически, учить понимать и употреблять эти слова при выполнении упражнений, в речевых играх. Знакомить детей с тем, что слова состоят из звуков, звучат по-разному и сходно, звуки в слове произносятся в определенной последовательности, могут быть разные по длительности звучания (короткие и длинные).

-Формировать умения различать на слух твердые и мягкие согласные (без выделения терминов), определять и изолированно произносить первый звук в слове, называть слова с заданным звуком;

-выделять голосом звук в слове: произносить заданный звук протяжно, громче, четче, чем он произносится обычно, называть изолированно.

Интерес к художественной литературе:

-обогащать опыт восприятия жанров фольклора (загадки, считалки, заклички, сказки о животных, волшебные сказки) и художественной литературы (авторские сказки, рассказы, стихотворения); знать основные особенности жанров литературных произведений;

-развивать способность воспринимать содержание и форму художественных произведений (устанавливать причинно-следственные связи в повествовании, понимать главные характеристики героев; привлекать внимание детей к ритму поэтической речи, образным характеристикам предметов и явлений);

-развивать художественно-речевые и исполнительские умения (выразительное чтение наизусть потешек, прибауток, стихотворений; выразительное исполнение ролей в инсценировках; пересказ небольших рассказов и сказок);

-воспитывать ценностное отношение к книге, уважение к творчеству писателей и иллюстраторов.

§§ Писатели и поэты земли Владимирской

***продолжить знакомство с Вязниковской поэтессой С.В. Байгуловой,**

***Знакомство с творчеством Владимирской писательницы Т. Н. Карлышевой;**

Содержание образовательной деятельности.

Развитие словаря:

-педагог формирует у детей умение использовать в речи названия предметов и материалов, из которых они изготовлены; названия живых существ и сред их обитания, некоторые трудовые процессы; слова, обозначающие части предметов, объектов и явлений природы, их свойства и качества: цветовые оттенки, вкусовые качества, степени качества объектов, явлений; употреблять слова, обозначающие некоторые родовые и видовые обобщения, а также лежащие в основе этих обобщений существенные признаки; слова извинения, участия, эмоционального сочувствия.

Звуковая культура речи:

-педагог помогает детям овладеть правильным произношением звуков родного языка и словопроизношением, развивает у детей звуковую и интонационную культуру речи, фонематический слух, закрепляет у детей умения правильно произносить свистящие и

шипящие звуки; четко воспроизводить фонетический и морфологический рисунок слова; формирует умения говорить внятно, в среднем темпе, голосом средней силы, выразительно читать стихи, регулируя интонацию, тембр, силу голоса и ритм речи в зависимости от содержания стихотворения.

Грамматический строй речи:

-педагог формирует у детей умение использовать полные, распространенные простые с однородными членами и сложноподчиненные предложения для передачи временных, пространственных, причинно-следственных связей; правильно употреблять суффиксы и приставки при словообразовании; использовать систему окончаний существительных, прилагательных, глаголов для оформления речевого высказывания.

Связная речь:

-педагог развивает у детей связную, грамматически правильную диалогическую и монологическую речь, обучает детей использовать вопросы поискового характера («Почему?», «Зачем?», «Для чего?»); составлять описательные рассказы из 5-6 предложений о предметах и повествовательные рассказы из личного опыта; использовать элементарные формы объяснительной речи;

-педагог развивает у детей речевое творчество, умения сочинять повествовательные рассказы по игрушкам, картинам; составлять описательные загадки об игрушках, объектах природы; поддерживает инициативность и самостоятельность ребёнка в речевом общении со взрослыми и сверстниками; формирует умение использовать в практике общения описательные монологи и элементы объяснительной речи;

-педагог развивает у детей умения использовать вариативные формы приветствия, прощания, благодарности, обращения с просьбой, поддерживает стремление детей задавать и правильно формулировать вопросы, при ответах на вопросы использовать элементы объяснительной речи, развивает умение пересказывать сказки, составлять описательные рассказы о предметах и объектах, по картинкам;

-педагог помогает детям осваивать умения вступать в речевое общение с окружающими, задавать вопросы, отвечать на вопросы, слушать ответы других детей, использовать разные типы реплик, рассказывать о событиях, приглашать к деятельности; адекватно реагировать на эмоциональное состояние собеседника речевым высказыванием. Педагог формирует у детей умение участвовать в коллективном разговоре, поддерживая общую беседу, не перебивая собеседников, использовать средства интонационной речевой выразительности, элементы объяснительной речи при разрешении конфликтов, закрепляет у детей умения использовать в речи вариативные формы приветствия; прощания; обращения к взрослым и сверстникам с просьбой, благодарности, обиды, жалобы, формирует у детей навыки обращаться к сверстнику по имени, к взрослому - по имени и отчеству.

Подготовка детей к обучению грамоте:

педагог закрепляет у детей умение понимать термины «слово», «звук», использовать их в речи; формирует представления о том, что слова состоят из звуков, могут быть длинными и короткими; формирует умение сравнивать слова по протяженности; помогает детям осваивать начальные умения звукового анализа слов: самостоятельно произносить слова, интонационно подчеркивая в них первый звук; узнавать слова на заданный звук.

Художественно-эстетическое развитие

От 4 лет до 5 лет

В области художественно-эстетического развития основными задачами образовательной деятельности являются:

приобщение к искусству:

-продолжать развивать у детей художественное и эстетическое восприятие в процессе

ознакомления с произведениями разных видов искусства; развивать воображение, художественный вкус;

-формировать у детей умение сравнивать произведения различных видов искусства; развивать отзывчивость и эстетическое сопереживание на красоту окружающей действительности;

-развивать у детей интерес к искусству как виду творческой деятельности человека; познакомить детей с видами и жанрами искусства, историей его возникновения, средствами выразительности разных видов искусства;

-формировать понимание красоты произведений искусства, потребность общения с искусством;

-формировать у детей интерес к детским выставкам, спектаклям; желание посещать театр, музей и тому подобное;

-приобщать детей к лучшим образцам отечественного и мирового искусства, воспитывать патриотизм и чувства гордости за свою страну, край в процессе ознакомления с различными видами искусства;

§§ Показать детям красоту родного города и его окрестностей (ландшафты, сады, поля, луга и т. п.);

изобразительная деятельность:

-продолжать развивать интерес детей и положительный отклик к различным видам изобразительной деятельности;

-продолжать у детей развивать эстетическое восприятие, образные представления, воображение, эстетические чувства, художественно-творческие способности;

-развивать у детей художественное восприятие, умение последовательно внимательно рассматривать произведения искусства и предметы окружающего мира; соотносить увиденное с собственным опытом;

-продолжать формировать у детей умение рассматривать и обследовать предметы, в том числе с помощью рук;

-обогащать представления детей об изобразительном искусстве (иллюстрации к произведениям детской литературы, репродукции произведений живописи, народное декоративное искусство, скульптура малых форм и другое) как основе развития творчества;

-формировать у детей умение выделять и использовать средства выразительности в рисовании, лепке, аппликации;

-продолжать формировать у детей умение создавать коллективные произведения в рисовании, лепке, аппликации;

-закреплять у детей умение сохранять правильную позу при рисовании: не горбиться, не наклоняться низко над столом, к мольберту; сидеть свободно, не напрягаясь;

приучать детей быть аккуратными: сохранять свое рабочее место в порядке, по окончании работы убирать все со стола;

-поощрять детей воплощать в художественной форме свои представления, переживания, чувства, мысли; поддерживать личностное творческое начало в процессе восприятия прекрасного и собственной изобразительной деятельности;

-развивать художественно-творческие способности у детей в различных видах изобразительной деятельности;

-создавать условия для самостоятельного художественного творчества детей; воспитывать у детей желание проявлять дружелюбие при оценке работ других детей;

§§ рисование

*** развивать умение детей создавать с натуры или по представлению образы и простые сюжеты, передавая основные признаки изображаемых объектов, их структуру и цвет;**

*** помогать воспринимать и более точно передавать форму объектов через обрисовывающий жест;**

* координировать движения рисующей руки (Широкие движения при рисовании на большом пространстве бумажного листа, мелкие - для прорисовывания деталей, ритмичные - для рисования узоров);

*варьировать формы, создавать многофигурные композиции при помощи цветных линий, мазков, пятен, геометрических форм.

§§ лепка

*заинтересовывать детей лепкой объёмных фигурок и простых композиций из пластилина;

*показать взаимосвязь характера движений руки с получаемой формой;

*обучать приёмам зрительного и тактильного обследования формы;

* показывать способы соединения частей; поощрять стремление к более точному изображению (моделировать форму кончиками пальчиков, сглаживать места их соединения);

§§ аппликация

* составление композиций из готовых и самостоятельно вырезанных или иным способом подготовленных форм (полосок, кругов, треугольников, трапеций, рваных и мятых комочков бумаги) в предметной, сюжетной или декоративной аппликации (листья на ветке, цветы в вазе, кораблики на реке, рыбки в аквариуме);

* пользоваться ножницами (правильно держать, передавать, резать); составлять аппликации из природного материала.

конструктивная деятельность:

-продолжать развивать у детей способность различать и называть строительные детали (куб, пластина, кирпичик, брусок); использовать их с учётом конструктивных свойств (устойчивость, форма, величина);

-формировать умение у детей сооружать постройки из крупного и мелкого строительного материала;

-обучать конструированию из бумаги;

-приобщать детей к изготовлению поделок из природного материала.

§§ LEGO конструирование

*познакомить детей с конструктивными возможностями различных деталей, используемых для сооружения опор и перекладин (овальная деталь, горка);

*формировать чувства симметрии и умения правильно чередовать цвет в своих постройках;

*развивать умения анализировать образец – выделять в нем функционально значимые части (столбики – опоры и перекладины), называть и показывать детали конструктора, из которых эти части построены;

* формировать навык выделять основные части постройки, определять их назначения;

* закреплять умения скреплять детали разными способами (со смещением, на плато, скрепляя 2 детали одной);

* закреплять умения анализировать готовую постройку;

музыкальная деятельность:

-продолжать развивать у детей интерес к музыке, желание её слушать, вызывать эмоциональную отзывчивость при восприятии музыкальных произведений;

-обогащать музыкальные впечатления детей, способствовать дальнейшему развитию основ музыкальной культуры;

-воспитывать слушательскую культуру детей;

-развивать музыкальность детей;

-воспитывать интерес и любовь к высокохудожественной музыке; продолжать формировать умение у детей различать средства выразительности в музыке, различать звуки по высоте;

-поддерживать у детей интерес к пению;

- способствовать освоению элементов танца и ритмопластики для создания музыкальных двигательных образов в играх, драматизациях, инсценировании;
- способствовать освоению детьми приемов игры на детских музыкальных инструментах; поощрять желание детей самостоятельно заниматься музыкальной деятельностью;

театрализованная деятельность:

- продолжать развивать интерес детей к театрализованной деятельности; формировать опыт социальных навыков поведения, создавать условия для развития творческой активности детей;
- учить элементам художественно-образных выразительных средств (интонация, мимика, пантомимика);
- активизировать словарь детей, совершенствовать звуковую культуру речи, интонационный строй, диалогическую речь;
- познакомить детей с различными видами театра (кукольный, музыкальный, детский, театр зверей и другое);
- формировать у детей простейшие образно-выразительные умения, имитировать характерные движения сказочных животных;
- развивать эстетический вкус, воспитывать чувство прекрасного, побуждать нравственно-эстетические и эмоциональные переживания;
- побуждать интерес творческим проявлениям в игре и игровому общению со сверстниками.

культурно-досуговая деятельность:

- развивать умение организовывать свободное время с пользой; поощрять желание заниматься интересной самостоятельной деятельностью, отмечать красоту окружающего мира (кружение снежинок, пение птиц, шелест деревьев и прочее) и передавать это в различных видах деятельности (изобразительной, словесной, музыкальной);
- развивать интерес к развлечениям, знакомящим с культурой и традициями народов страны;
- осуществлять патриотическое и нравственное воспитание, приобщать к художественной культуре, эстетико-эмоциональному творчеству;
- приобщать к праздничной культуре, развивать желание принимать участие в праздниках (календарных, государственных, народных);
- формировать чувства причастности к событиям, происходящим в стране;
- развивать индивидуальные творческие способности и художественные наклонности ребёнка;
- вовлекать детей в процесс подготовки разных видов развлечений; формировать желание участвовать в кукольном спектакле, музыкальных и литературных композициях, концертах.

Содержание образовательной деятельности.

Приобщение к искусству.

- Педагог продолжает приобщать детей к восприятию искусства, развивать интерес к нему; поощряет выражение эстетических чувств, проявление эмоций при рассмотрении предметов народного и декоративно-прикладного искусства, прослушивании произведений музыкального фольклора; знакомит детей с творческими профессиями (артист, художник, композитор, писатель); педагог, в процессе ознакомления детей с различными видами искусства, воспитывает патриотизм и чувства гордости за свою страну, края.
- Педагог учит узнавать и называть предметы и явления природы, окружающей действительности в художественных образах (литература, музыка, изобразительное искусство); развивает у детей умение различать жанры и виды искусства: стихи, проза, загадки (литература), песни, танцы (музыка), картина (репродукция), скульптура (изобразительное искусство), здание и сооружение (архитектура); учит детей выделять и называть основные средства выразительности (цвет, форма, величина, ритм, движение,

жест, звук) и создавать свои художественные образы в изобразительной, музыкальной, конструктивной деятельности.

-Педагог знакомит детей с жанрами живописи (натюрморт, пейзаж, портрет), с разными по художественному образу и настроению произведениями; знакомит детей со средствами выразительности живописи (цвет, линия, композиция); многообразием цветов и оттенков, форм, фактуры в предметах и явлениях окружающего мира.

-Педагог знакомит детей со скульптурой, способами создания скульптуры (пластика, высекание), средствами выразительности (объемность, статика и движение, материал); особенностями её содержания – отображение животных (анималистика), портреты человека и бытовые сценки.

-Педагог знакомит детей с архитектурой; формирует представления о том, что дома, в которых они живут (ДОО, общеобразовательная организация, другие здания) - это архитектурные сооружения; учит видеть, что дома бывают разные по форме, высоте, длине, с разными окнами, с разным количеством этажей, подъездов и так далее; способствует развитию у детей интереса к различным строениям, расположенным вокруг ДОО (дома, в которых живут ребенок и его друзья, общеобразовательная организация, кинотеатр); привлекает внимание детей к сходству и различиям разных зданий, поощряет самостоятельное выделение частей здания, его особенностей; учит детей замечать различия в сходных по форме и строению зданиях (форма и величина входных дверей, окон и других частей); педагог поощряет стремление детей изображать в рисунках, аппликации реальные и сказочные строения.

-Педагог организовывает посещение музея (совместно с родителями (законными представителями)), рассказывает о назначении музея; развивает у детей интерес к посещению кукольного театра, выставок.

-Педагог закрепляет знания детей о книге, книжной иллюстрации; знакомит детей с библиотекой как центром хранения книг, созданных писателями и поэтами.

Педагог знакомит детей с произведениями народного искусства (потешки, сказки, загадки, песни, хороводы, заклички, изделия народного декоративно-прикладного искусства).

-Педагог поощряет проявление детских предпочтений: выбор детьми любимых песен, иллюстраций, предметов народных промыслов, пояснение детьми выбора; воспитывает у детей бережное отношение к произведениям искусства.

Изобразительная деятельность.

Рисование:

-педагог продолжает формировать у детей умение рисовать отдельные предметы и создавать сюжетные композиции, повторяя изображение одних и тех же предметов (неваляшки гуляют, деревья на нашем участке зимой, цыплята гуляют по травке) и добавляя к ним другие (солнышко, падающий снег и так далее); формирует и закрепляет у детей представления о форме предметов (круглая, овальная, квадратная, прямоугольная, треугольная), величине, расположении частей; педагог помогает детям при передаче сюжета располагать изображения на всем листе в соответствии с содержанием действия и включенными в действие объектами; направляет внимание детей на передачу соотношения предметов по величине: дерево высокое, куст ниже дерева, цветы ниже куста; продолжает закреплять и обогащать представления детей о цветах и оттенках окружающих предметов и объектов природы; педагог формирует у детей умение к уже известным цветам и оттенкам добавить новые (коричневый, оранжевый, светло-зеленый); формирует у детей представление о том, как можно получить эти цвета; учит детей смешивать краски для получения нужных цветов и оттенков; развивает у детей желание использовать в рисовании, аппликации разнообразные цвета, обращает внимание детей на многоцветие окружающего мира; педагог закрепляет у детей умение правильно держать карандаш, кисть, фломастер, цветной мелок; использовать их при создании изображения; учит детей закрашивать рисунки кистью, карандашом, проводя линии и штрихи только в одном направлении (сверху вниз или слева направо); ритмично наносить мазки, штрихи

по всей форме, не выходя за пределы контура; проводить широкие линии всей кистью, а узкие линии и точки – концом ворса кисти; закрепляет у детей умение чисто промывать кисть перед использованием краски другого цвета; к концу года педагог формирует у детей умение получать светлые и темные оттенки цвета, изменяя нажим на карандаш; формирует у детей умение правильно передавать расположение частей при рисовании сложных предметов (кукла, зайчик и другие) и соотносить их по величине.

-Народное декоративно-прикладное искусство:

педагог продолжает у детей формировать умение создавать декоративные композиции по мотивам дымковских, филимоновских узоров. Учит детей использовать дымковские и филимоновские изделия для развития эстетического восприятия прекрасного и в качестве образцов для создания узоров в стиле этих росписей (для росписи могут использоваться вылепленные детьми игрушки и силуэты игрушек, вырезанные из бумаги). Педагог знакомит детей с Городецкими изделиями. Учит детей выделять элементы городецкой росписи (бутоны, купавки, розы, листья); видеть и называть цвета, используемые в росписи.

Лепка:

-педагог продолжает развивать интерес детей к лепке; совершенствует у детей умение лепить из глины (из пластилина, пластической массы). Закрепляет у детей приемы лепки, освоенные в предыдущих группах; учит детей прищипыванию с легким оттягиванием всех краев сплюснутого шара, вытягиванию отдельных частей из целого куска, прищипыванию мелких деталей (ушки у котенка, клюв у птички).

-Педагог учит детей сглаживать пальцами поверхность вылепленного предмета, фигурки. Учит детей приемам вдавливания середины шара, цилиндра для получения поллой формы. Знакомит с приемами использования стеки.

Поощряет стремление украшать вылепленные изделия узором при помощи стеки.

Педагог закрепляет у детей приемы аккуратной лепки.

Аппликация:

-педагог развивает у детей интерес к аппликации, усложняя её содержание и расширяя возможности создания разнообразных изображений. Формирует у детей умение правильно держать ножницы и пользоваться ими. Обучает детей вырезыванию, начиная с формирования навыка разрезания по прямой сначала коротких, а затем длинных полос.

-Учит детей составлять из полос изображения разных предметов (забор, скамейка, лесенка, дерево, кустик и другое). Учит детей вырезать круглые формы из квадрата и овальные из прямоугольника путем скругления углов; использовать этот прием для изображения в аппликации овощей, фруктов, ягод, цветов и тому подобное. Педагог продолжает расширять количество изображаемых в аппликации предметов (птицы, животные, цветы, насекомые, дома, как реальные, так и воображаемые) из готовых форм.

-Учит детей преобразовывать эти формы, разрезая их на две или четыре части (круг - на полукруги, четверти; квадрат - на треугольники и так далее). Закрепляет у детей навыки аккуратного вырезывания и наклеивания. Педагог поощряет проявление активности и творчества.

Конструктивная деятельность.

-Педагог продолжает развивать у детей способность различать и называть строительные детали (куб, пластина, кирпичик, брусок); учит использовать их с учётом конструктивных свойств (устойчивость, форма, величина).

-Педагог развивает у детей умение устанавливать ассоциативные связи, предлагая вспомнить, какие похожие сооружения дети видели. Учит анализировать образец постройки: выделять основные части, различать и соотносить их по величине и форме, устанавливать пространственное расположение этих частей относительно друг друга (в домах - стены, вверху - перекрытие, крыша; в автомобиле - кабина, кузов и так далее).

-Педагог побуждает детей создавать постройки разной конструктивной сложности (гараж для нескольких автомашин, дом в 2-3 этажа, широкий мост для проезда

автомобилей или поездов, идущих в двух направлениях и другое). Развивает у детей умение использовать в сюжетно-ролевой игре постройки из строительного материала.

-Отрабатывать навык детей самостоятельно измерять постройки (по высоте, длине и ширине), соблюдать заданный педагогом принцип конструкции (построй такой же домик, но высокий), сооружать постройки из крупного и мелкого строительного материала, использовать детали разного цвета для создания и украшения построек.

-Педагог закрепляет навык детей договариваться о том, что они будут строить, распределять между собой материал, согласовывать действия и совместными усилиями достигать результат.

-Педагог обучает детей конструированию из бумаги: сгибать прямоугольный лист бумаги пополам, совмещая стороны и углы (альбом, флажки для украшения участка, поздравительная открытка), приклеивать к основной форме детали (к дому - окна, двери, трубу; к автобусу - колеса; к стулу - спинку). Приобщает детей к изготовлению поделок из природного материала: коры, веток, листьев, шишек, каштанов, ореховой скорлупы, соломы (лодочки, ёжики и так далее). Учит детей использовать для закрепления частей клей, пластилин; применять в поделках катушки, коробки разной величины и другие предметы.

Музыкальная деятельность.

Слушание: педагог формирует навыки культуры слушания музыки (не отвлекаться, дослушивать произведение до конца); педагог знакомит детей с биографиями и творчеством русских и зарубежных композиторов, о истории создания оркестра, о истории развития музыки, о музыкальных инструментах; учит детей чувствовать характер музыки, узнавать знакомые произведения, высказывать свои впечатления о прослушанном; учит детей замечать выразительные средства музыкального произведения: тихо, громко, медленно, быстро; развивает у детей способность различать звуки по высоте (высокий, низкий в пределах сексты, септимы); педагог учит детей выражать полученные впечатления с помощью слова, движения, пантомимы.

Пение: педагог учит детей выразительному пению, формирует умение петь протяжно, подвижно, согласованно (в пределах ре - си первой октавы); развивает у детей умение брать дыхание между короткими музыкальными фразами; формирует у детей умение петь мелодию чисто, смягчать концы фраз, четко произносить слова, петь выразительно, передавая характер музыки; учит детей петь с инструментальным сопровождением и без него (с помощью педагога).

Песенное творчество: педагог учит детей самостоятельно сочинять мелодию колыбельной песни и отвечать на музыкальные вопросы («Как тебя зовут?», «Что ты хочешь, кошечка?», «Где ты?»); формирует у детей умение импровизировать мелодии на заданный текст.

Музыкально-ритмические движения: педагог продолжает формировать у детей навык ритмичного движения в соответствии с характером музыки; учит детей самостоятельно менять движения в соответствии с двух- и трехчастной формой музыки; совершенствует танцевальные движения детей: прямой галоп, пружинка, кружение по одному и в парах; учит детей двигаться в парах по кругу в танцах и хороводах, ставить ногу на носок и на пятку, ритмично хлопать в ладоши, выполнять простейшие перестроения (из круга в рассыпную и обратно), подскоки; продолжает совершенствовать у детей навыки основных движений (ходьба: «торжественная», спокойная, «таинственная»; бег: легкий, стремительный).

Развитие танцевально-игрового творчества: педагог способствует у детей развитию эмоционально-образного исполнения музыкально-игровых упражнений (кружатся листочки, падают снежинки) и сенок, используя мимику и пантомиму (зайка веселый и грустный, хитрая лисичка, сердитый волк и так далее); учит детей инсценированию песен и постановке небольших музыкальных спектаклей.

-Игра на детских музыкальных инструментах:

педагог формирует у детей умение подыгрывать простейшие мелодии на деревянных ложках, погремушках, барабанах, металлофоне; способствует реализации музыкальных способностей ребёнка в повседневной жизни и различных видах досуговой деятельности (праздники, развлечения и другое).

Театрализованная деятельность.

-Педагог продолжает развивать и поддерживать интерес детей к театрализованной игре путем приобретения более сложных игровых умений и навыков (способность передавать художественный образ, следить за развитием и взаимодействием персонажей).

-Организует с детьми игровые этюды для развития восприятия, воображения, внимания, мышления:

-закрепляет навык разыгрывать простые представления на основе знакомого литературного и сказочного сюжета; использовать для воплощения образа известные выразительные средства (интонацию, мимику, жест). т чувствовать и понимать эмоциональное состояние героя, вступать в ролевое взаимодействие с другими персонажами.

-Развивает навык режиссерской игры, создавая для этого специальные условия (место, материалы, атрибуты). Побуждает детей использовать в театрализованных играх образные игрушки и различные виды театра (бибабо, настольный, плоскостной).

-Педагог формирует у детей умение использовать в театрализованных играх образные игрушки, самостоятельно вылепленные фигурки из глины, пластмассы, пластилина.

-Поощряет проявление инициативы и самостоятельности в выборе роли, сюжета, средств перевоплощения; предоставляет возможность для экспериментирования при создании одного и того же образа,

- чувствовать и понимать эмоциональное состояние героя, вступать в ролевое взаимодействие с другими персонажами.

-Способствует разностороннему развитию детей в театрализованной деятельности путем прослеживания количества и характера исполняемых каждым ребёнком ролей.

-Педагог продолжает использовать возможности педагогического театра (взрослых) для накопления эмоционально-чувственного опыта, понимания детьми комплекса выразительных средств, применяемых в спектакле.

Культурно-досуговая деятельность.

-Педагог развивает умение детей организовывать свой досуг с пользой. Осуществляет патриотическое и нравственное воспитание, приобщает к художественной культуре, эстетико-эмоциональному творчеству. Побуждает к самостоятельной организации выбранного вида деятельности (художественной, познавательной, музыкальной и другое). Вовлекает детей в процесс подготовки к развлечениям (концерт, кукольный спектакль, вечер загадок и прочее).

-Знакомит с традициями и культурой народов страны, воспитывает чувство гордости за свою страну (населенный пункт). Приобщает к праздничной культуре, развивает желание принимать участие в праздниках (календарных, государственных, народных). Развивает творческие способности. Активизирует желание посещать творческие объединения дополнительного образования.

-Педагог развивает индивидуальные творческие способности и художественные наклонности детей.

-Педагог привлекает детей к процессу подготовки разных видов развлечений; формирует желание участвовать в кукольном спектакле, музыкальных и литературных композициях, концертах. В процессе организации и проведения развлечений педагог заботится о формировании потребности заниматься интересным и содержательным делом.

От 4 лет до 5 лет**В области физического основными задачами образовательной деятельности являются:**

- обогащать двигательный опыт детей, способствуя техничному выполнению упражнений основной гимнастики (строевые упражнения, основные движения, общеразвивающие, в том числе музыкально-ритмические упражнения), создавать условия для освоения спортивных упражнений, подвижных игр;
- формировать психофизические качества (сила, быстрота, выносливость, гибкость, ловкость), развивать координацию, меткость, ориентировку в пространстве; воспитывать волевые качества, самостоятельность, стремление соблюдать правила в подвижных играх, проявлять самостоятельность при выполнении физических упражнений;
- продолжать формировать интерес и положительное отношение к физической культуре и активному отдыху, формировать первичные представления об отдельных видах спорта; укреплять здоровье ребёнка, опорно-двигательный аппарат, формировать правильную осанку, повышать иммунитет средствами физического воспитания;
- формировать представления о факторах, влияющих на здоровье, воспитывать полезные привычки, способствовать усвоению правил безопасного поведения в двигательной деятельности.

Содержание образовательной деятельности.

-Педагог формирует двигательные умения и навыки, развивает психофизические качества при выполнении упражнений основной гимнастики, а также при проведении подвижных и спортивных игр. Помогает точно принимать исходное положение, поддерживает стремление соблюдать технику выполнения упражнений, правила в подвижной игре, показывает возможность использования разученного движения в самостоятельной двигательной деятельности, помогает укреплять дружеские взаимоотношения со сверстниками, слышать и выполнять указания, ориентироваться на словесную инструкцию; поощряет проявление целеустремленности и упорства в достижении цели, стремление к творчеству.

-Педагог способствует овладению элементарными нормами и правилами здорового образа жизни, формирует представление о правилах поведения в двигательной деятельности, закрепляет полезные привычки, способствующие укреплению и сохранению здоровья.

Основная гимнастика (основные движения, общеразвивающие упражнения, ритмическая гимнастика и строевые упражнения).

Основные движения: бросание, катание, ловля, метание: прокатывание мяча между линиями, шнурами, палками (длина 2-3 м), положенными (на расстоянии 15-20 см одна от другой) и огибающая кубики или кегли, расставленные по одной линии на расстоянии 70-80 см; прокатывание обруча педагогу, удержание обруча, катящегося от педагога; прокатывание обруча друг другу в парах; подбрасывание мяча вверх и ловля его после удара об пол; бросание и ловля мяча в паре; перебрасывание мяча друг другу в кругу; бросание мяча двумя руками из-за головы стоя; скатывание мяча по наклонной доске, попадая в предмет; отбивание мяча правой и левой рукой о землю не менее 5 раз подряд; подбрасывание и ловля мяча не менее 3-4 раз подряд; бросание мяча двумя руками из-за головы сидя; бросание вдаль; попадание в горизонтальную и вертикальную цели с расстояния 2-2,5 м;

-ползание, лазанье: ползание на четвереньках «змейкой» между расставленными кеглями, по наклонной доске, по гимнастической скамейке на животе, подтягиваясь руками; проползание в обручи, под дуги; влезание на гимнастическую стенку и спуск с нее, не пропуская реек; переход по гимнастической стенке с пролета на пролет вправо и влево на уровне 1-2 рейки, ползание на четвереньках с опорой на стопы и ладони;

подлезание под веревку или дугу, не касаясь руками пола прямо и боком;

-ходьба: ходьба обычная, в колонне по одному, придерживаясь указанного направления, с изменением темпа; на носках, на пятках, на внешней стороне стопы, приставным шагом вперед и по шнуру; перешагивая предметы; чередуя мелкий и широкий шаг, «змейкой», с остановкой по сигналу, в противоположную сторону; со сменой ведущего; в чередовании с бегом, прыжками; приставным шагом вперед, в сторону, назад на месте; с разным положением рук (на поясе, в стороны (плечи развести), за спиной);

-бег: бег в колонне по одному, на носках, высоко поднимая колени; обегая предметы; на месте; бег враспынную по сигналу с последующим нахождением своего места в колонне; в парах; по кругу, держась за руки; со сменой направляющего, меняя направление движения и темп; непрерывный бег 1-1,5 мин; пробегание 30-40 м в чередовании с ходьбой 2-3 раза; медленный бег 150-200 м; бег на скорость 20 м; челночный бег 2x5 м; перебегание подгруппами по 5-6 человек с одной стороны площадки на другую; бег враспынную с ловлей и увертыванием;

-прыжки: прыжки на двух ногах на месте, с поворотом вправо и влево, вокруг себя, ноги вместе-ноги врозь, стараясь достать предмет, подвешенный над головой; подпрыгивание на двух ногах с продвижением вперед на 2-3 м; перепрыгивание через шнур, плоский кубик (высота 5 см), через 4-6 линий (расстояние между линиями 40-50 см); выполнение 20 подпрыгиваний с небольшими перерывами; прыжки в длину с места; спрыгивание со скамейки; прямой галоп; попытки выполнения прыжков с короткой скакалкой;

-упражнения в равновесии: ходьба по доске, по скамье (с перешагиванием через предметы, с мешочком на голове, с предметом в руках, ставя ногу с носка руки в стороны); ходьба по доске до конца и обратно с поворотом; ходьба по наклонной доске вверх и вниз; стойка на одной ноге, вторая поднята коленом вперед, в сторону, руки в стороны или на поясе; пробегание по наклонной доске вверх и вниз; ходьба по доске и расхождение вдвоем на ней; кружение в одну, затем в другую сторону с платочками, руки на пояс, руки в стороны.

-Педагог обучает разнообразным упражнениям, которые дети могут переносить в самостоятельную двигательную деятельность.

-Общеразвивающие упражнения:

упражнения для кистей рук, развития и укрепления мышц рук и плечевого пояса: основные положения и движения рук (в стороны, вперед, вверх, назад, за спину, на пояс, перед грудью); переключивание предмета из одной руки в другую; сгибание и разгибание рук, махи руками; сжатие и разжатие кистей рук, вращение кистями; выполнение упражнений пальчиковой гимнастики; повороты головы вправо и влево, наклоны головы; упражнения для развития и укрепления мышц спины и гибкости позвоночника: наклоны вперед, вправо, влево, повороты корпуса вправо и влево из исходных положений стоя и сидя; поочередное поднятие ног из положения лежа на спине, на животе, стоя на четвереньках;

-упражнения для развития и укрепления мышц ног и брюшного пресса: сгибание и разгибание ног; отведение ноги вперед, в сторону, назад; выставление ноги на пятку (носок); приседания на всей стопе и на носках с разведением коленей в стороны; поднятие на носки и опускание на всю ступню; захватывание стопами и переключивание предметов с места на место.

Повышаются требования к детям при выполнении общеразвивающих упражнений.

Педагог предлагает выполнять общеразвивающие упражнения из разных исходных положений, в разном темпе (медленном, среднем, быстром) с предметами и без них. К предметам и пособиям, названным ранее, добавляются малые мячи, косички, палки, обручи и другое. Разученные упражнения включаются в комплексы утренней гимнастики, физкультминутки и другие формы физкультурно-оздоровительной работы.

Ритмическая гимнастика:

музыкально-ритмические упражнения, разученные на музыкальном занятии, педагог

включает в комплексы общеразвивающих упражнений (простейшие связки упражнений ритмической гимнастики), в физкультминутки и подвижные игры. Рекомендуемые упражнения: ритмичная ходьба под музыку в разном темпе; на носках, топающим шагом, приставным шагом прямо и боком, прямым галопом, по кругу, держась за руки, с высоким подниманием колена на месте и в движении прямо и вокруг себя, подскоки по одному и в парах под музыку; выставление ноги на пятку, на носок, притопывание под ритм, повороты, поочередное «выбрасывание» ног, движение по кругу выполняя шаг с носка, ритмичные хлопки в ладоши под ритмичную музыку, комбинации из двух освоенных движений в сочетании с хлопками.

Строчные упражнения:

педагог предлагает детям следующие строчные упражнения: построение в колонну по одному, по два, по росту, враспынную; размыкание и смыкание на вытянутые руки, равнение по ориентирам и без; перестроение из колонны по одному в колонну по два в движении, со сменой ведущего; из одной колонны или шеренги в звенья на месте и в движении; повороты направо, налево, кругом на месте переступанием и в движении.

Подвижные игры: педагог продолжает закреплять основные движения и развивать психофизические качества в подвижных играх, поощряет желание выполнять роль водящего, развивает пространственную ориентировку, самостоятельность и инициативность в организации знакомых игр с небольшой группой сверстников; приучает к выполнению правил, поощряет проявление целеустремленности, настойчивости, творческих способностей детей (придумывание и комбинирование движений в игре).

Спортивные упражнения: педагог обучает детей спортивным упражнениям на прогулке или во время физкультурных занятий на свежем воздухе. Катание на санках, лыжах, велосипеде может быть организовано в самостоятельной двигательной деятельности в зависимости от имеющихся условий, а также региональных и климатических особенностей.

Катание на санках: подъем с санками на гору, скатывание с горки, торможение при спуске, катание на санках друг друга.

Катание на трехколесном и двухколесном велосипеде, самокате: по прямой, по кругу с поворотами, с разной скоростью.

Ходьба на лыжах: скользящим шагом, повороты на месте, подъем на гору «ступающим шагом» и «полуёлочкой».

Формирование основ здорового образа жизни: педагог уточняет представления детей о здоровье, факторах, положительно влияющих на него, правилах безопасного поведения в двигательной деятельности (соблюдать очередность при занятиях с оборудованием, не толкать товарища, бегать в колонне, не обгоняя друг друга и другое), способствует пониманию детьми необходимости занятий физической культурой, важности правильного питания, соблюдения гигиены, закаливания для сохранения и укрепления здоровья. Формирует первичные представления об отдельных видах спорта.

Активный отдых. Физкультурные праздники и досуги: педагог привлекает детей данной возрастной группы к участию в праздниках детей старшего дошкольного возраста в качестве зрителей. Праздники проводятся 2 раза в год, продолжительностью не более 1-1,5 часов.

Досуг организуется 1-2 раза в месяц во второй половине дня преимущественно на свежем воздухе, продолжительностью 20-25 минут. Содержание составляют: подвижные игры, игры с элементами соревнования, аттракционы, музыкально-ритмические и танцевальные упражнения.

Досуги и праздники могут быть направлены на решение задач приобщения к здоровому образу жизни, иметь социально-значимую и патриотическую тематику, посвящаться

государственным праздникам, включать подвижные игры народов России. Дни здоровья проводятся 1 раз в три месяца. В этот день проводятся физкультурно-оздоровительные мероприятия, прогулки, игры на свежем воздухе.

2.1.6

Старшая группа (от 5 лет до 6 лет)

Социально-коммуникативное развитие

От 5 лет до 6 лет

В области социально-коммуникативного развития основными задачами образовательной деятельности являются:

В сфере социальных отношений: обогащать представления детей о формах поведения и действий детей в различных ситуациях в семье и детском саду;

*содействовать пониманию детьми собственных и чужих эмоциональных состояний, и переживаний, овладению способами эмпатийного поведения в ответ на разнообразные эмоциональные проявления сверстников и взрослых;

*поддерживать интерес детей к отношениям и событиям в коллективе, согласованию действий между собой и заинтересованности в общем результате совместной деятельности;

*обеспечивать умение детей вырабатывать и принимать правила взаимодействия в группе, понимание детьми последствий несоблюдения принятых правил;

*расширять представления о правилах поведения в общественных местах; об обязанностях в группе детского сада.

§§ интерес к своей родословной, находить внешнее сходство с родителями и другими родственниками,

***знать место работы, профессии родных,**

В области формирования основ гражданственности и патриотизма: воспитывать любовь и уважение к Родине, к людям разных национальностей, проживающим на территории России, их культурному наследию;

*знакомить детей с содержанием государственных праздников и традициями празднования, развивать патриотические чувства, уважение и гордость за поступки героев Отечества;

*поддерживать детскую любознательность по отношению к родному краю, эмоциональный отклик на проявления красоты в различных архитектурных объектах и произведениях искусства, явлениях природы.

§§ интерес к своей «малой родине», знакомство с культурой и традициями родного города (поэт – песенник А.И. Фатьянов),

***названиями нескольких улиц носящих имена знаменитых людей,**

В сфере трудового воспитания: формировать представления о профессиях и трудовых процессах;

*воспитывать бережное отношение к труду взрослых, к результатам их труда;

*развивать самостоятельность и инициативу в трудовой деятельности по самообслуживанию, хозяйственно-бытовому, ручному труду и конструированию, труду в природе;

*знакомить детей с элементарными экономическими знаниями, формировать первоначальные представления о финансовой грамотности.

§§ знакомство детей, с некоторыми видами труда в промышленности и на транспорте учитывая местные условия.

В области формирования безопасного поведения: формировать представления детей об основных источниках и видах опасности в быту, на улице, в природе, в интернет сети и способах безопасного поведения; о правилах безопасности дорожного движения в качестве пешехода и пассажира транспортного средства;

*формировать осмотрительное отношение к потенциально опасным для человека ситуациям;

*знакомить с основными правилами пользования сети Интернет, цифровыми ресурсами.

§§ знакомить с приемами выхода из ситуаций опасных контактов с незнакомыми людьми,

*формировать навыки в опасных ситуациях: призывать на помощь и обращаться за помощью к взрослым,

* умению отказаться от опасного общения, плохих поступков и умению сказать нет

§§ дать детям основы экологической культуры и безопасного поведения в природе,

*понятия о том, что в природе все взаимосвязано, что человек не должен нарушать эту взаимосвязь, чтобы не навредить животному и растительному миру,

*расширить представления о явлениях неживой природы: гроза, гром, молния, радуга,

*познакомить с правилами поведения при грозе.

*§§ познакомить: с источниками опасности в быту: электроприборы, колющие, режущие предметы и др.,

* работа пожарных: причины пожаров, элементарные правила поведения во время пожара, работа службы МЧС,

*рассказать о важности экстренных вызовов по телефонам «01», «02», «03», обращаться за помощью к взрослым при попадании в опасную ситуацию, называть свое имя, фамилию, возраст, домашний адрес, телефон.

§§ дать представления о ценности здорового образа жизни, понимать, что такое болезнь, о роли лекарств и витаминов, как опасно самостоятельно принимать лекарственные средства,

*расширять представления о: правилах оказания первой помощи при укусах насекомых и ушибах.

*правила безопасного поведения во время игр в разное время года: купание в водоемах, катание на велосипедах, на санках, коньках, лыжах и др

§§ представления об устройстве улицы, о дорожном движении,

*продолжать знакомить с дорожными знаками: предупреждающие, запрещающие, информационно-указательные.

* представления о работе ГИБДД,

* закреплять навыки свободной ориентировки в пределах ближайшей к детскому саду местности, формирование умения находить дорогу из дома в детский сад,

*чувство осторожности во время прогулок на улице.

Содержание образовательной деятельности

В сфере социальных отношений. Педагогический работник предоставляет возможность детям рассказать о себе, выразить собственные потребности и желания, воспитывает самоуважение и уверенность в себе, подчеркивает достижения ребенка. Знакомит детей с их правами. Обогащает представления детей о расширении форм поведения и действий детей в ситуации взросления (помощь взрослым дома и в детском саду, сочувствие и поддержка детей с ограниченными возможностями здоровья в детском саду; забота и поддержка младших).

*Педагогический работник знакомит детей с основными эмоциями и чувствами, их

выражением в мимике, пантомимике, действиях, интонации речи. Анализирует с детьми причины и события, способствующие возникновению эмоций, рассматривает примеры из жизненного опыта детей, произведений литературы и изобразительного искусства, кинематографа и мультипликации. Учит детей понимать свои и чужие эмоциональные состояния, разговаривать о них, демонстрирует примеры эмоциональной поддержки и адекватные возрасту способы регуляции эмоциональных состояний.

*Обогащает представлений о семье, семейных и родственных отношениях: члены семьи, ближайшие родственники по линии матери и отца. Способствует пониманию того, как поддерживаются родственные связи (переписка, разговор по телефону, посещения, совместный отдых), как проявляются в семье забота, любовь, уважение друг к другу. Рассматривает проявления семейных традиций и отношения к пожилым членам семьи. Обогащает представления детей о заботе и правилах оказания посильной помощи детьми больному члену семьи.

*Педагогический работник поддерживает стремление ребенка быть членом детского коллектива: иметь ближайшее окружение и предпочтения в общении; стремиться к деловому сотрудничеству; в совместной деятельности ориентироваться на свои возможности и сверстника. Способствует овладению детьми умений совместной деятельности: принимать общую цель, договариваться о способах деятельности и материалах, в процессе общего дела быть внимательными друг к другу, проявлять заинтересованность в достижении результата, выражать свое отношение к результату и взаимоотношениям. Стимулирует детей к предотвращению и самостоятельному преодолению конфликтных ситуаций, уступая друг другу, уточняя причину несогласия. Обогащает опыт освоения детьми фронтальных форм совместной деятельности со сверстниками.

*В совместной деятельности с детьми педагогический работник поощряет обсуждение и установление детьми правил взаимодействия в группе, способствует пониманию детьми последствий несоблюдения принятых правил.

*Расширяет представления о правилах поведения в общественных местах; об обязанностях в группе детского сада. Обогащает словарь детей вежливыми словами (доброе утро, добрый вечер, хорошего дня, будьте здоровы, пожалуйста, извините, спасибо).

*Развивает позитивное отношение к детскому саду: поддерживает желание детей соблюдать порядок и чистоту в группе, преобразовывать пространство в зависимости от предстоящих событий (праздники, мероприятия), воспитывает бережное отношение к пространству и оборудованию детского сада. Включает детей в подготовку мероприятий в детском саду для родителей, пожилых людей, младших. Поддерживает чувство гордости детей, удовлетворение от проведенных мероприятий.

В области формирования основ гражданственности и патриотизма.

*Педагогический работник воспитывает любовь и уважение к нашей Родине — России. Формирует у детей представления о государственных символах России — гербе, флаге, гимне, знакомит с историей их возникновения в доступной для детей форме. Обогащает представления детей о том, что Россия — большая многонациональная страна и воспитывает уважение к людям разных национальностей, их культуре. Развивает интерес к жизни людей разных национальностей, проживающих на территории России, их образу жизни, традициям и способствует его выражению в различных видах деятельности детей (рисуют, играют, обсуждают). Уделяет особое внимание традициям и обычаям народов, которые проживают на территории малой родины.

*Обогащает представления детей о государственных праздниках: День России, День народного единства, День Государственного флага Российской Федерации, День Государственного герба Российской Федерации, День защитника Отечества, День Победы, Всемирный день авиации и космонавтики. Знакомит детей с содержанием

праздника, с традициями празднования, памятными местами в городе (поселке), посвященными празднику. Воспитывать уважение к защитникам героям Отечества. Знакомит детей с яркими биографическими фактами, поступками героев Отечества, вызывает позитивный эмоциональный отклик и чувство гордости.

*Педагогический работник обогащает представления детей о малой родине: поддерживает любознательность по отношению к родному краю; интерес, почему именно так устроен населенный пункт (расположение улиц, площадей, различных объектов инфраструктуры); знакомит со смыслом некоторых символов и памятников города (поселка), развивает умения откликаться на проявления красоты в различных архитектурных объектах. Поддерживает проявления у детей начала социальной активности: участие в значимых событиях, переживание эмоции, связанные с событиями военных лет и подвигами горожан, (чествование ветеранов, социальные акции и пр.).

В сфере трудового воспитания. Воспитатель обогащает представления детей о труде взрослых, знакомит дошкольников с разными видами производительного (промышленность, строительство, сельское хозяйство) и обслуживающего (сфера досуга и отдыха, сфера культуры, медицина, торговля) труда. Создает образовательные ситуации по ознакомлению детей с конкретными профессиями взрослых, демонстрирует возможные связи между профессиями, обращает внимание детей на содержание каждой профессии можно определить в соответствии с общей структурой трудового процесса (мотив, цель, инструменты и оборудование, содержание действий, выбор трудовых действий в соответствии с целью, результат): Продавец продает товар покупателю, рабочий на фабрике изготавливает товар, шофер развозит товар по магазинам, грузчик разгружает товар, кассир на кассе пробивает товар, охранник в магазине обеспечивает безопасность покупателей и продавцов.

*Педагог формирует представление детей о современной технике, ее разнообразии, создает образовательные ситуации для знакомства детей с конкретными техническими приборами, показывает, как техника способствует ускорению получения результата труда и облегчению труда взрослых.

*Педагогический работник создает условия для знакомства детей с экономическими знаниями, рассказывает о назначении рекламы для распространения информации о товаре, формирует представление о финансовой грамотности человека, обсуждает с детьми назначение денег и их участие в процессе приобретения товаров или услуг, организует проблемные и игровые ситуации для детей, развивает умения планировать расходы на покупку необходимых товаров и услуг, формирует уважение к труду родителей.

*Педагог продолжает поощрять инициативность и самостоятельность детей в процессах самообслуживания в группе (убрать постель после сна, расставить ровно стулья за столами в зоне учебной деятельности), создает проблемные и игровые ситуации для развития умений выполнять отдельные трудовые действия, привлекает к решению поставленных задач родителей с целью создания дома условий для развития умений реализовывать элементы хозяйственно-бытового труда: вымыть тарелку после обеда, вытереть пыль в комнате, застелить кровать, погладить носовой платок, покормить домашнего питомца и т.п.

*Педагог создает условия для коллективного выполнения детьми трудовых поручений во время дежурства, учит детей распределять между собой трудовые поручения для получения единого трудового результата.

В области формирования безопасного поведения. Воспитатель создает условия для закрепления представлений детей о правилах безопасного поведения ребенка в быту, на улице, в природе, в общении с людьми. Обсуждает с детьми содержание детских книг, где герои попадают в опасные ситуации, побуждает детей к рассуждениям, что нужно было сделать, чтобы избежать опасности, обговаривает вместе с детьми алгоритм

безопасного поведения. Рассматривает с детьми картинки, постеры, где раскрывается связь между необдуманным и неосторожным действиями человека и опасными последствиями разрешения ситуации (наступил на люк – чуть не провалился в шахту, толкнул ребенка на горке – мальчик упал на острый лед и т.п.). Иницирует проблемными вопросами желание детей рассказать о том, как можно было избежать опасной ситуации, какие советы дети могли бы дать героям, представленным на картинках.

*Педагог создает условия для самостоятельной деятельности детей, где можно было бы применить навыки безопасного поведения: организует игровые и проблемные ситуации, решая которые ребенок может закрепить правила безопасного поведения. Иницирует вместе с детьми создание общих правил безопасного поведения в группе, на улице, в природе, в общении с людьми, поощряет интерес детей к данной теме, поддерживает их творческие находки и предложения. Читает с детьми художественную литературу, иницирует обсуждение с детьми тех эпизодов книги, где герои попадают в опасную ситуацию, активизирует проблемными вопросами желание детей рассказать, как нужно было себя вести в подобной ситуации, чтобы избежать опасности.

*Воспитатель обсуждает с детьми правила пользования сетью Интернет, цифровыми ресурсами.

В результате, к концу 6 года жизни, ребенок положительно настроен по отношению к окружающим, охотно вступает в общение с близкими взрослыми и сверстниками, проявляет сдержанность по отношению к незнакомым людям; ориентируется на известные общепринятые нормы и правила культуры поведения в контактах со взрослыми и сверстниками; интересуется жизнью семьи и детского сада; в общении со сверстниками дружелюбен, доброжелателен, умеет принимать общий замысел, договариваться, вносить предложения, соблюдает общие правила в игре и совместной деятельности; различает разные эмоциональные состояния, учитывает их в своем поведении, откликается на просьбу помочь, научить другого тому, что хорошо освоил; имеет представления о том, что хорошо и что плохо, в оценке поступков опирается на нравственные представления.

*Проявляет уважение к Родине, родному краю, к людям разных национальностей, их обычаям и традициям. Знает государственные праздники, уважает традиции их празднования, демонстрирует гордость за поступки героев Отечества.

*Активен в стремлении к познанию разных видов труда и профессий, применению техники, современных машин и механизмов в труде; бережно относится к предметному миру как результату труда взрослых, стремится участвовать в труде взрослых; самостоятелен, инициативен в самообслуживании; с готовностью участвует со сверстниками в разных видах повседневного и ручного труда.

*Представления о безопасном поведении достаточно осмысленны;

* ребенок способен соблюдать правила безопасного поведения в подвижных играх; пользоваться под присмотром взрослого опасными бытовыми предметами и приборами, безопасно и по назначению использовать мобильные устройства и планшеты; быть осторожным при общении с незнакомыми животными;

*соблюдать правила перехода дороги, правильно вести себя в транспорте; избегает контактов с незнакомыми людьми на улице.

Познавательное развитие

От 5 лет до 6 лет

В области познавательного развития основными задачами образовательной деятельности являются:

-развивать интерес детей к самостоятельному познанию объектов окружающего мира в

его разнообразных проявлениях и простейших зависимостях;

-формировать представления детей о цифровых средствах познания окружающего мира, способах их безопасного использования;

-развивать способность использовать математические знания и аналитические способы для познания математической стороны окружающего мира: опосредованное сравнение объектов с помощью заместителей (условной меры), сравнение по разным основаниям, счет, упорядочивание, классификация, сериация и тому подобное); совершенствовать ориентировку в пространстве и времени;

ФЭМП

§§ Количество и счет

*делить множества на части,

*устанавливать отношения между целым множеством и каждой его частью, понимать, что множество больше части, а часть меньше целого множества,

*счет до 10,

*отсчитывать предметы по заданному числу в пределах 10,

* счет в прямом и обратном порядке в пределах 10,

*знакомство с цифрами от 0 до 9,

*образование каждого числа в пределах от 5 до 10,

*сравнивать числа в пределах 10,

*понимать отношения рядом стоящих чисел ($5 < 6$ на 1, и т.д.)

*состав числа из единиц в пределах 5

* пользоваться знаками (+), (-),

§§ Величина

*деление на равные части (2,4)

*сравнение целого и части

Форма

*четыреугольник: квадрат и прямоугольник,

*геометрическая зоркость: умение анализировать, сравнивать предметы

-развивать способы взаимодействия с членами семьи и людьми ближайшего окружения в познавательной деятельности, расширять самостоятельные действия различной направленности, закреплять позитивный опыт в самостоятельной и совместной со взрослым и сверстниками деятельности;

-расширять представления о многообразии объектов живой природы, их особенностях, среде обитания и образе жизни, в разные сезоны года, их потребностях; продолжать учить группировать объекты живой природы;

§§ Знакомство детей с животными: крот, речной бобр, чёрный хорь, куропатка;

*Знакомство детей с птицами: тетерев, синица, цапля, аист, дрозд, соловей;

*Знакомство детей с рыбами: карп, налим, лещ, язь;

* Знакомство детей с деревьями: тополь, ясень, ива;

* Знакомство детей с растениями: подорожник, зверобой, полынь, крапива;

* Знакомство детей с лесными ягодами: черника, земляника, брусника, клюква, малина;

*Знакомство детей с грибами: подосиновик, подберёзовик, белый гриб, ядовитые грибы – бледная поганка;

*Знакомство детей с цветами: колокольчики, гвоздики, люпин, иван-чай;

-познакомить с объектами Красной книги Владимирской области.

-продолжать формировать навыки - использовать приемы экспериментирования для познания объектов живой и неживой природы и их свойств и качеств;

продолжать знакомить с сезонными изменениями в природе, и деятельностью человека в разные сезоны, воспитывать положительное отношение ко всем живым существам,

желание их беречь и заботиться.

Ознакомление с окружающим:

§§ Познакомить с детей с историей возникновения города,

*Дать представление о промыслах Вязниковского края (Мстерская лаковая миниатюра, Владимирская вышивка)

Содержание образовательной деятельности.

Сенсорные эталоны и познавательные действия:

-педагог закрепляет умения детей различать и называть все цвета спектра и ахроматические цвета, оттенки цвета, тоны цвета, теплые и холодные оттенки; расширяет знания об известных цветах, знакомит с новыми цветами (фиолетовый) и оттенками (голубой, розовый, темно-зеленый, сиреневый);

-развивает способность различать и называть геометрические фигуры, осваивать способы воссоздания фигуры из частей, деления фигуры на части; выделять структуру плоских геометрических фигур, использовать сенсорные эталоны для оценки свойств и качеств предметов. Посредством игровой и познавательной мотивации педагог организует освоение детьми умений выделять сходство и отличие между группами предметов, сравнивать предметы по 3-5 признакам, группировать предметы по разным основаниям преимущественно на основе зрительной оценки; совершенствует приемы сравнения, упорядочивания и классификации на основе выделения их существенных свойств и отношений.

-Формирует представления о том, как люди используют цифровые средства познания окружающего мира и какие правила необходимо соблюдать для их безопасного использования;

-педагог демонстрирует детям способы осуществления разных видов познавательной деятельности, осуществления контроля, самоконтроля и взаимоконтроля результатов деятельности и отдельных действий во взаимодействии со сверстниками, поощряет проявление наблюдательности за действиями взрослого и других детей.

-В процессе организации разных форм совместной познавательной деятельности показывает детям возможности для обсуждения проблемы, для совместного нахождения способов её решения, поощряет проявление инициативы, способности формулировать и отвечать на поставленные вопросы.

Математические представления:

-в процессе обучения количественному и порядковому счету в пределах десяти педагог совершенствует счетные умения детей, понимание независимости числа от пространственно-качественных признаков, знакомит с цифрами для обозначения количества и результата сравнения предметов, с составом чисел из единиц в пределах пяти; подводит к пониманию отношений между рядом стоящими числами;

-педагог совершенствует умения выстраивать сериационные ряды предметов, различающихся по размеру, в возрастающем и убывающем порядке в пределах десяти на основе непосредственного сравнения, показывает взаимоотношения между ними;

-организует освоение детьми опосредованного сравнения предметов по длине, ширине, высоте с помощью условной меры; обогащает представления и умения устанавливать пространственные отношения при ориентировке на листе бумаги и временные зависимости в календарных единицах времени: сутки, неделя, месяц, год.

Окружающий мир:

-педагог расширяет первичные представления о малой родине и Отечестве, о населенном пункте, его истории, его особенностях (местах отдыха и работы близких, основных достопримечательностях). Закрепляет представления о названии ближайших улиц, назначении некоторых общественных учреждений — магазинов, поликлиники, больниц, кинотеатров, кафе.

-Развивает познавательный интерес к родной стране, к освоению представлений о её столице, государственном флаге и гербе, о государственных праздниках России,

памятных исторических событиях, героях Отечества. Формирует представления о многообразии стран и народов мира;

-педагог формирует у детей понимание многообразия людей разных национальностей - особенностей их внешнего вида, одежды, традиций;

-развивает интерес к сказкам, песням, играм разных народов; расширяет представления о других странах и народах мира, понимание, что в других странах есть свои достопримечательности, традиции, свои флаги и гербы.

Природа:

-педагог формирует представления о многообразии объектов животного и растительного мира, их сходстве и различии во внешнем виде и образе жизни поведении в разные сезоны года; совершенствует умения сравнивать, выделять признаки, группировать объекты живой природы по их особенностям, месту обитания, образу жизни, питанию; направляет внимание детей на наличие потребностей у животных и растений (свет, тепло, вода, воздух, питание); создает ситуации для понимания необходимости ухода за растениями и животными относительно их потребностей;

-педагог организует целенаправленное экспериментирование и опыты для ознакомления детей со свойствами объектов неживой природы, расширяя представления об объектах неживой природы, как среде обитания животных и растений (вода, почва, воздух, горы). Уточняет представления о признаках разных времен года (погодные изменения, состояние деревьев, покров, изменений в жизни человека, животных и растений); о деятельности человека в разные сезоны года (выращивание растений, сбор урожая, народные праздники и развлечения и другое);

-способствует усвоению детьми правил поведения в природе, формируя понимание ценности живого, воспитывает желание защитить и сохранить живую природу.

Речевое развитие

От 5 лет до 6 лет

В области речевого развития основными задачами образовательной деятельности являются:

Формирование словаря:

обогащение словаря: вводить в словарь детей существительные, обозначающие профессии (каменщик, тракторист, швея);

-названия техники (экскаватор, комбайн);

-прилагательные, обозначающие признаки предметов;

-наречия, характеризующие отношение людей к труду (старательно, бережно);

глаголы, характеризующие трудовую деятельность людей. Упражнять детей в умении подбирать слова со сходными значениями (синонимы) и противоположными значениями (антонимы);

активизация словаря: закреплять у детей умение правильно, точно по смыслу употреблять в речи существительные, прилагательные, глаголы, наречия, предлоги, использовать существительные с обобщающим значением (строитель, хлебороб).

Звуковая культура речи:

закреплять правильное, отчетливое произношение всех звуков родного языка; умение различать на слух и отчетливо произносить часто смешиваемые звуки (с-ш, ж-з); определять место звука в слове. Продолжать развивать фонематический слух, отрабатывать интонационную выразительность речи.

Грамматический строй речи:

-совершенствовать умение детей согласовывать в предложении существительные с числительными, существительные с прилагательным, образовывать множественное

число существительных, обозначающих детенышей животных.

-Развивать умения пользоваться несклоняемыми существительными (метро); образовывать по образцу однокоренные слова (кот-котенок-котище), образовывать существительные с увеличительными, уменьшительными, ласкательными суффиксами и улавливать оттенки в значении слов;

-познакомить с разными способами образования слов. Продолжать совершенствовать у детей умение составлять по образцу простые и сложные предложения; при инсценировках пользоваться прямой и косвенной речью.

Связная речь:

-совершенствовать диалогическую и монологическую формы речи: закреплять умения поддерживать непринужденную беседу, задавать вопросы, правильно отвечать на вопросы педагога и детей; объединять в распространенном ответе реплики других детей, отвечать на один и тот же вопрос по-разному (кратко и распространенно).

-Закреплять умение участвовать в общей беседе, внимательно слушать собеседника, не перебивать его, не отвлекаться. Поощрять разговоры детей по поводу игр, прочитанных книг, просмотренных фильмов.

-Продолжать формировать у детей умение использовать разнообразные формулы речевого этикета, употреблять их без напоминания; формировать культуру общения: называть взрослых по имени и отчеству, на «вы», называть друг друга ласковыми именами, во время разговора не опускать голову, смотреть в лицо собеседнику, не вмешиваться в разговор взрослых.

-Развивать коммуникативно-речевые умения, умение связно, последовательно и выразительно пересказывать небольшие литературные произведения (сказки, рассказы) без помощи вопросов педагога, выразительно передавая диалоги действующих лиц, характеристики персонажей, формировать умение самостоятельно составлять по плану и образцу небольшие рассказы о предмете, по картине, набору картинок, составлять письма (педагогу, другу); составлять рассказы из опыта, передавая хорошо знакомые события. Формировать умение составлять небольшие рассказы творческого характера по теме, предложенной педагогом.

Подготовка детей к обучению грамоте;

формировать у детей умение производить анализ слов различной звуковой структуры, выделять словесное ударение и определять его место в структуре слова, качественно характеризовать выделяемые звуки (гласные, твердый согласный, мягкий согласный, ударный гласный, безударный гласный звук), правильно употреблять соответствующие термины. Познакомить детей со словесным составом предложения и звуковым составом слова

Интерес к художественной литературе:

-обогащать опыт восприятия жанров фольклора (потешки, песенки, прибаутки, сказки о животных, волшебные сказки) и художественной литературы (небольшие авторские сказки, рассказы, стихотворения);

-развивать интерес к произведениям познавательного характера; формировать положительное эмоциональное отношение к «чтению с продолжением» (сказка-повесть, цикл рассказов со сквозным персонажем);

-формировать избирательное отношение к известным произведениям фольклора и художественной литературы, поддерживать инициативу детей в выборе произведений для совместного слушания (в том числе и повторное);

формировать представления о некоторых жанровых, композиционных, языковых особенностях произведений: поговорка, загадка, считалка, скороговорка, народная сказка, рассказ, стихотворение;

-углублять восприятие содержания и формы произведений (оценка характера персонажа с опорой на его портрет, поступки, мотивы поведения и другие средства раскрытия образа; ритм в поэтическом тексте; рассматривание иллюстраций разных

художников к одному и тому же произведению);

-совершенствовать художественно-речевые и исполнительские умения (выразительное чтение наизусть потешек, прибауток, стихотворений; выразительное чтение по ролям в инсценировках; пересказ близко к тексту);

развивать образность речи и словесное творчество (умения выделять из текста образные единицы, понимать их значение; составлять короткие рассказы по потешке, прибаутке).

§§ Писатели и поэты Владимирского края

***Вызвать интерес к творчеству писателей Владимирского края.**

***Знакомство творчеством и биографией Вязниковского поэта – песенника**

А.И.Фатьяновым,

*** Знакомство творчеством и биографией Вязниковского писателя В. Герасимов.**

Содержание образовательной деятельности.

Формирование словаря:

-педагог осуществляет обогащение словаря за счет расширения представлений о явлениях социальной жизни, взаимоотношениях и характерах людей; за счет слов, обозначающих: названия профессий, учреждений, предметов и инструментов труда, техники, помогающей в работе, трудовые действия и качество их выполнения; личностные характеристики человека, его состояния и настроения, внутренние переживания;

-социально-нравственные категории, оттенки цвета, тонкое дифференцирование формы, размера и других признаков объекта; названия обследовательских действий, необходимых для выявления качеств и свойств предметов.

-Педагог закрепляет у детей умение обобщать предметы: объединять их в группы по существенным признакам.

Звуковая культура речи:

-педагог развивает у детей звуковую и интонационную культуру речи, фонематический слух, способствует освоению правильного произношения сонорных звуков ([л], [л'], [р], [р']); упражняет в чистом звукопроизношении в процессе повседневного речевого общения и при звуковом анализе слов;

-формирует умение использовать средства интонационной выразительности при чтении стихов, пересказе литературных произведений, в процессе общения (самостоятельное изменение темпа, ритма речи, силы и тембра голоса в зависимости от содержания).

Грамматический строй речи:

педагог формирует у детей умение грамматически правильно использовать в речи: несклоняемые существительные, слова, имеющие только множественное или только единственное число, глаголы «одеть» и «надеть», существительные множественного числа в родительном падеже; образовывать слова, пользуясь суффиксами, приставками.

Связная речь:

-педагог способствует развитию у детей монологической речи, формирует умение замечать и доброжелательно исправлять ошибки в речи сверстников, обогащает представления детей о правилах речевого этикета, развивает умение соблюдать этику общения в условиях коллективного взаимодействия, поддерживает интерес детей к рассказыванию по собственной инициативе, поощряет использование в диалоге разных типов реплик;

-педагог помогает детям осваивать этикет телефонного разговора, столового, гостевого этикета, этикет взаимодействия в общественных местах; использовать невербальные средства общения (мимика, жесты, позы); принятые нормы вежливого речевого общения; участвовать в коллективных разговорах, использовать разные виды деятельности и речевые ситуации для развития диалогической речи;

-педагог формирует у детей умения самостоятельно строить игровые и деловые диалоги; пересказывать литературные произведения по ролям, по частям, правильно

передавая идею и содержание, пользоваться прямой и косвенной речью; с помощью педагога определять и воспроизводить логику описательного рассказа; в описательных рассказах о предметах, объектах и явлениях природы использовать прилагательные и наречия; сочинять сюжетные рассказы по картине, из личного опыта; с помощью педагога строить свой рассказ в соответствии с логикой повествования; в повествовании отражать типичные особенности жанра сказки или рассказа;

- педагог развивает у детей речевое творчество, формирует интерес к самостоятельному сочинению, созданию разнообразных видов творческих рассказов: придумывание продолжения и окончания к рассказу, рассказы по аналогии, рассказы по плану педагога, по модели. Педагог закрепляет у детей умение внимательно выслушивать рассказы сверстников, замечать речевые ошибки и доброжелательно исправлять их; использовать элементы речи - доказательства при отгадывании загадок, в процессе совместных игр, в повседневном общении, помогает детям осваивать умения находить в текстах литературных произведений сравнения, эпитеты; использовать их при сочинении загадок, сказок, рассказов.

Подготовка детей к обучению грамоте:

- педагог помогает детям осваивать представления о существовании разных языков, термины «слово», «звук», «буква», «предложение», «гласный звук» и «согласный звук», проводить звуковой анализ слова, делить на слоги двух-, трехсловные слова;
- осуществлять звуковой анализ простых трехзвуковых слов: интонационно выделять звуки в слове, различать гласные и согласные звуки, определять твердость и мягкость согласных, составлять схемы звукового состава слова; составлять предложения по живой модели; определять количество и последовательность слов в предложении. Педагог развивает мелкую моторику кистей рук детей с помощью раскрашивания, штриховки, мелких мозаик.

Художественно-эстетическое развитие

От 5 лет до 6 лет

В области художественно-эстетического развития основными задачами образовательной деятельности являются:

приобщение к искусству:

- продолжать развивать эстетическое восприятие, эстетические чувства, эмоции, эстетический вкус, интерес к искусству; умение наблюдать и оценивать прекрасное в окружающей действительности, природе;
- развивать эмоциональный отклик на проявления красоты в окружающем мире, произведениях искусства и собственных творческих работах; способствовать освоению эстетических оценок, суждений;
- формировать духовно-нравственные качества, в процессе ознакомления с различными видами искусства духовно-нравственного содержания; формировать бережное отношение к произведениям искусства; активизировать проявление эстетического отношения к окружающему миру (искусству, природе, предметам быта, игрушкам, социальным явлениям);
- развивать эстетические интересы, эстетические предпочтения, желание познавать искусство и осваивать изобразительную и музыкальную деятельность;
- продолжать развивать у детей стремление к познанию культурных традиций своего народа через творческую деятельность;
- продолжать формировать умение выделять, называть, группировать произведения по видам искусства (литература, музыка, изобразительное искусство, архитектура, балет, театр, цирк, фотография);

- продолжать знакомить детей с жанрами изобразительного и музыкального искусства; продолжать знакомить детей с архитектурой;
 - расширять представления детей о народном искусстве, музыкальном фольклоре, художественных промыслах; развивать интерес к участию в фольклорных праздниках; продолжать формировать умение выделять и использовать в своей изобразительной, музыкальной, театрализованной деятельности средства выразительности разных видов искусства, знать и называть материалы для разных видов художественной деятельности; уметь называть вид художественной деятельности, профессию и людей, которые работают в том или ином виде искусства;
 - поддерживать личностные проявления детей в процессе освоения искусства и собственной творческой деятельности: самостоятельность, инициативность, индивидуальность, творчество.
 - организовать посещение выставки, театра, музея, цирка;
- §§ Показать детям красоту родного города и его окрестностей (ландшафты, сады, поля, луга, водоемы и архитектура);**
- изобразительная деятельность:**
- продолжать развивать интерес детей к изобразительной деятельности; развивать художественно-творческих способностей в продуктивных видах детской деятельности;
 - обогащать у детей сенсорный опыт, развивая органы восприятия: зрение, слух, обоняние, осязание, вкус;
 - закреплять у детей знания об основных формах предметов и объектов природы; развивать у детей эстетическое восприятие, желание созерцать красоту окружающего мира;
 - в процессе восприятия предметов и явлений развивать у детей мыслительные операции: анализ, сравнение, уподобление (на что похоже), установление сходства и различия предметов и их частей, выделение общего и единичного, характерных признаков, обобщение;
 - формировать умение у детей передавать в изображении не только основные свойства предметов (форма, величина, цвет), но и характерные детали, соотношение предметов и их частей по величине, высоте, расположению относительно друг друга; совершенствовать у детей изобразительные навыки и умения, формировать художественно-творческие способности;
 - развивать у детей чувство формы, цвета, пропорций;
 - поддерживать у детей стремление самостоятельно сочетать знакомые техники, помогать осваивать новые, по собственной инициативе объединять разные способы изображения;
 - обогащать содержание изобразительной деятельности в соответствии с задачами познавательного и социального развития детей;
 - инициировать выбор сюжетов о семье, жизни в ДОО, а также о бытовых, общественных и природных явлениях (воскресный день в семье, группа на прогулке, профессии близких взрослых, любимые праздники, средства связи в их атрибутом воплощении, ферма, зоопарк, лес, луг, аквариум, герои и эпизоды из любимых сказок и мультфильмов);
 - продолжать знакомить детей с народным декоративно-прикладным искусством (Городецкая роспись, Полховско-майданская роспись, Гжельская роспись), расширять представления о народных игрушках (городецкая игрушка, богородская игрушка, матрешка, бирюльки);
 - развивать декоративное творчество детей (в том числе коллективное); поощрять детей воплощать в художественной форме свои представления, переживания, чувства, мысли; поддерживать личностное творческое начало;
 - формировать у детей умение организовывать свое рабочее место, готовить все

необходимое для занятий; работать аккуратно, экономно расходовать материалы, сохранять рабочее место в чистоте, по окончании работы приводить его в порядок;

§§ Ознакомление с видами искусства Владимирского края

*Формировать первоначальные представления о видах искусства Владимирского края (Мстерская вышивка, Мстерская лаковая миниатюра).

§§ рисование

* совершенствовать технику гуашевыми красками (смешивать краски, чтобы получать новые цвета и оттенки; легко, уверенно пользоваться кистью - умело проводить линии в разных направлениях, в декоративном рисовании создавать элементы узора всем ворсом кисти или концом);

* рисовать акварельными красками; показать возможность цветового решения одного образа с помощью нескольких цветов или их оттенков (разные оттенки жёлтого при изображении осенних листьев, два-три оттенка красного цвета при изображении яблока);

*познакомить с приёмами рисования простым карандашом, цветными мелками

§§ лепка

* совершенствовать изобразительную технику,

* освоение рельефной лепки (натюрморт, портрет), скульптурного способа или лепки из целого куска путём вытягивания и моделирования частей;

*показывать способ лепки на форме, предлагать на выбор приёмы декорирования лепного образа (рельефные налпы, прорезание или процарапывание стеклой, кистевая роспись по замыслу или по мотивам народного декоративно-прикладного искусства).

§§ аппликация

*показывать новые способы создания образов: симметричное вырезание из сложенной вдвое бумаги для изображения симметричных или парных предметов, силуэтное вырезание по нарисованному или воображаемому контуру для изображения несимметричных предметов;

*накладная аппликация для получения многоцветных образов, несложный прорезной декор (круги, полукруги, ромбы, ёлочки) для изготовления ажурных изделий (салфетки, занавески, одежда для кукол); в коллективной работе создавать орнаментальные аппликации (панно, коллажи).

конструктивная деятельность:

-продолжать развивать умение детей устанавливать связь между создаваемыми постройками и тем, что они видят в окружающей жизни; создавать разнообразные постройки и конструкции;

-поощрять у детей самостоятельность, творчество, инициативу, дружелюбие;

§§ LEGO конструирование

* стимулировать создание детьми собственных вариантов построек, освоенных на занятиях, внесение в знакомые постройки элементов новизны;

* закреплять знание конструктивных свойств материала и навыки правильного соединения деталей,

* продолжать знакомить детей с конструктивными возможностями различных деталей, используемых для придания формы разных предметов (овальная деталь, полукруг и т.д.);

* формировать чувства симметрии и умения правильно чередовать цвет в своих постройках;

* развивать умения анализировать образец – выделять в нем функционально значимые части (края, основание), называть и показывать детали конструктора, из которых эти части построены.

музыкальная деятельность:

-продолжать формировать у детей эстетическое восприятие музыки, умение различать

жанры музыкальных произведений (песня, танец, марш);

-развивать у детей музыкальную память, умение различать на слух звуки по высоте, музыкальные инструменты;

-формировать у детей музыкальную культуру на основе знакомства с классической, народной и современной музыкой; накапливать представления о жизни и творчестве композиторов;

-продолжать развивать у детей интерес и любовь к музыке, музыкальную отзывчивость на нее;

-продолжать развивать у детей музыкальные способности детей: звуковысотный, ритмический, тембровый, динамический слух;

-развивать у детей умение творческой интерпретации музыки разными средствами художественной выразительности;

-способствовать дальнейшему развитию у детей навыков пения, движений под музыку, игры и импровизации мелодий на детских музыкальных инструментах; творческой активности детей;

-развивать у детей умение сотрудничества в коллективной музыкальной деятельности;

театрализованная деятельность:

-знакомить детей с различными видами театрального искусства (кукольный театр, балет, опера и прочее);

-знакомить детей с театральной терминологией (акт, актер, антракт, кулисы и так далее);

развивать интерес к сценическому искусству;

-создавать атмосферу творческого выбора и инициативы для каждого ребёнка;

развивать личностные качества (коммуникативные навыки, партнерские взаимоотношения;

воспитывать доброжелательность и контактность в отношениях со сверстниками;

развивать навыки действий с воображаемыми предметами; способствовать развитию навыков передачи образа различными способами (речь, мимика, жест, пантомима и прочее);

-создавать условия для показа результатов творческой деятельности, поддерживать инициативу изготовления декораций, элементов костюмов и атрибутов;

культурно-досуговая деятельность:

-развивать желание организовывать свободное время с интересом и пользой.

-Формировать основы досуговой культуры во время игр, творчества, прогулки и прочее;

создавать условия для проявления культурных потребностей и интересов, а также их использования в организации своего досуга;

-формировать понятия праздничный и будний день, понимать их различия;

знакомить с историей возникновения праздников, воспитывать бережное отношение к народным праздничным традициям и обычаям;

развивать интерес к участию в праздничных программах и вызывать желание принимать участие в подготовке помещений к ним (украшение флажками, гирляндами, цветами и прочее);

-формировать внимание и отзывчивость к окружающим людям во время праздничных мероприятий (поздравлять, приглашать на праздник, готовить подарки и прочее);

воспитывать интерес к народной культуре, продолжать знакомить с традициями народов страны; воспитывать интерес и желание участвовать в народных праздниках и развлечениях;

-поддерживать интерес к участию в творческих объединениях дополнительного образования в ДОО и вне её.

Содержание образовательной деятельности.

Приобщение к искусству.

-Педагог продолжает формировать у детей интерес к музыке, живописи, народному искусству, воспитывать бережное отношение к произведениям искусства.

-Развивает у детей эстетические чувства, эмоции, эстетический вкус, эстетическое восприятие произведений искусства, формирует умение выделять их выразительные средства, соотносить художественный образ и средства выразительности, характеризующие его в разных видах искусства, подбирать материал и пособия для самостоятельной художественной деятельности.

- Формирует у детей умение выделять, называть, группировать произведения по видам искусства: литература, музыка, изобразительное искусство, архитектура, театр, цирк.

-Педагог продолжает развивать у детей стремление к познанию культурных традиций через творческую деятельность (изобразительную, музыкальную, театрализованную, культурно-досуговую).

-Педагог формирует духовно-нравственные качества в процессе ознакомления с различными видами искусства духовно-нравственного содержания;

-Педагог продолжает знакомить детей (без запоминания) с видами изобразительного искусства: графика, декоративно-прикладное искусство, живопись, скульптура, фотоискусство. Педагог продолжает знакомить детей с основными жанрами изобразительного искусства: натюрморт, пейзаж, портрет. Формирует у детей умение выделять и использовать в своей изобразительной, музыкальной, театрализованной деятельности средства выразительности разных видов искусства, называть материалы для разных видов художественной деятельности.

-Педагог знакомит детей с произведениями живописи (И.И. Шишкин, И.И. Левитан, В.А. Серов, И.Э. Грабарь, П.П. Кончаловский и другими), изображением родной природы в картинах художников. Расширяет представления о графике (ее выразительных средствах). Знакомит с творчеством художников- иллюстраторов детских книг (Ю.А. Васнецов, Е.М. Рачев, Е.И. Чарушин, И.Я. Билибин и другие). Знакомит с творчеством русских и зарубежных композиторов, а также детских композиторов-песенников (И.С. Бах, В.А. Моцарт, П.И. Чайковский, М.И. Глинка, С.С. Прокофьев, В.Я. Шаинский и другими).

Педагог продолжает знакомить детей с архитектурой. Закрепляет у детей знания о том, что существуют различные по назначению здания: жилые дома, магазины, театры, кинотеатры и другое.

-Обращает внимание детей на сходства и различия архитектурных сооружений одинакового назначения: форма, пропорции (высота, длина, украшения - декор и так далее). Подводит детей к пониманию зависимости конструкции здания от его назначения: жилой дом, театр, храм и так далее. Развивает у детей наблюдательность, учит внимательно рассматривать здания, замечать их характерные особенности, разнообразие пропорций, конструкций, украшающих деталей. При чтении литературных произведений, сказок обращает внимание детей на описание сказочных домиков (теремок, рукавичка, избушка на курьих ножках), дворцов.

-Расширяет представления детей о народном искусстве, фольклоре, музыке и художественных промыслах. Педагог знакомит детей с видами и жанрами фольклора.

-Поощряет участие детей в фольклорных развлечениях и праздниках.

-Педагог поощряет активное участие детей в художественной деятельности как по собственному желанию, так и под руководством взрослых.

-Педагог расширяет представления детей о творческих профессиях, их значении, особенностях: художник, композитор, музыкант, актер, артист балета и другие. Педагог закрепляет и расширяет знания детей о телевидении, музеях, театре, цирке, кино, библиотеке; формирует желание посещать их.

Изобразительная деятельность.

-Педагог продолжает развивать интерес детей к изобразительной деятельности. Выявляет задатки у детей и развивает на их основе художественно-творческие

способности в продуктивных видах детской деятельности.

-Педагог обогащает сенсорный опыт детей; закрепляет знания об основных формах предметов и объектов природы. Развивает у детей эстетическое восприятие, учит созерцать красоту окружающего мира.

-Развивает у детей способность наблюдать, всматриваться (вслушиваться) в явления и объекты природы, замечать их изменения (например, как изменяются форма и цвет медленно плывущих облаков, как постепенно раскрывается утром и закрывается вечером венчик цветка, как изменяется освещение предметов на солнце и в тени).

-В процессе восприятия предметов и явлений развивает у детей мыслительные операции: анализ, сравнение, уподобление (на что похоже), установление сходства и различия предметов и их частей, выделение общего и единичного, характерных признаков, обобщения. Развивает у детей чувство формы, цвета, пропорций, учит передавать в изображении основные свойства предметов (форма, величина, цвет), характерные детали, соотношение предметов и их частей по величине, высоте, расположению относительно друг друга. Педагог продолжает совершенствовать умение детей рассматривать работы (рисунки, лепку, аппликации), радоваться достигнутому результату, замечать и выделять выразительные решения изображений.

-**Предметное рисование:** педагог продолжает совершенствовать у детей умение передавать в рисунке образы предметов, объектов, персонажей сказок, литературных произведений.

-Обращает внимание детей на отличия предметов по форме, величине, пропорциям частей; побуждает их передавать эти отличия в рисунках. Учит передавать положение предметов в пространстве на листе бумаги, обращает внимание детей на то, что предметы могут по-разному располагаться на плоскости (стоять, лежать, менять положение: живые существа могут двигаться, менять позы, дерево в ветреный день - наклоняться и так далее), детей передавать движения фигур.

-Способствует у детей овладению композиционным умениям: учит располагать предмет на листе с учётом его пропорций (если предмет вытянут в высоту, располагать его на листе по вертикали; если он вытянут в ширину, например, не очень высокий, но длинный дом, располагать его по горизонтали).

-Закрепляет у детей способы и приемы рисования различными изобразительными материалами (цветные карандаши, гуашь, акварель, цветные мелки, пастель, сангина, угольный карандаш, фломастеры, разнообразные кисти и тому подобное). Выбатывает у детей навыки рисования контура предмета простым карандашом с легким нажимом на него, чтобы при последующем закрашивании изображения не оставалось жестких, грубых линий, пачкающих рисунок.

-Педагог учит детей рисовать акварелью в соответствии с её спецификой (прозрачностью и легкостью цвета, плавностью перехода одного цвета в другой), рисовать кистью разными способами: широкие линии - всем ворсом, тонкие - концом кисти; наносить мазки, прикладывая кисть всем ворсом к бумаге, рисовать концом кисти мелкие пятнышки.

-Педагог закрепляет знания детей об уже известных цветах, знакомить с новыми цветами (фиолетовый) и оттенками (голубой, розовый, темно-зеленый, сиреневый), развивать чувство цвета, смешивать краски для получения новых цветов и оттенков (при рисовании гуашью) и высветлять цвет, добавляя в краску воду (при рисовании акварелью). При рисовании карандашами учит передавать оттенки цвета, регулируя нажим на карандаш. В карандашном исполнении дети могут, регулируя нажим, передать до трех оттенков цвета.

-**Сюжетное рисование:** педагог учит детей создавать сюжетные композиции на темы окружающей жизни и на темы литературных произведений («Кого встретил Колобок», «Два жадных медвежонка», «Где обедал воробей?» и другие).

-Развивает у детей композиционные умения, учит располагать изображения на полосе

внизу листа, по всему листу. Обращает внимание детей на соотношение по величине разных предметов в сюжете (дома большие, деревья высокие и низкие; люди меньше домов, но больше растущих на лугу цветов).

-Педагог учит располагать на рисунке предметы так, чтобы они загоразживали друг друга (растущие перед домом деревья и частично его загоразживающие и тому подобное).

Декоративное рисование: педагог продолжает знакомить детей с изделиями народных промыслов, закрепляет и углубляет знания о дымковской и филимоновской игрушках и их росписи; предлагает создавать изображения по мотивам народной декоративной росписи, знакомит с её цветовым строем и элементами композиции, поощряет детей за разнообразие используемых элементов.

-Продолжает знакомить детей с городецкой росписью, её цветовым решением, спецификой создания декоративных цветов (как правило, не чистых тонов, а оттенков), учит использовать для украшения оживки. Продолжает знакомить детей с росписью Полхов-Майдана. Педагог включает городецкую и полхов-майданскую роспись в творческую работу детей, помогает осваивать специфику этих видов росписи.

-Знакомит детей с региональным (местным) декоративным искусством. Учит детей составлять узоры по мотивам городецкой, полхов-майданской, гжельской росписи: знакомит с характерными элементами (бутоны, цветы, листья, травка, усики, завитки, оживки), создавать узоры на листах в форме народного изделия (поднос, солонка, чашка, розетка и другое).

-Для развития творчества в декоративной деятельности, педагог учит детей использовать декоративные ткани, предоставляя детям бумагу в форме одежды и головных уборов (кокошник, платок, свитер и другое), предметов быта (салфетка, полотенце), учит ритмично располагать узор. Педагог предлагает детям расписывать бумажные силуэты и объемные фигуры.

Лепка:

-педагог продолжает знакомить детей с особенностями лепки из глины, пластилина и пластической массы. Развивает у детей умение лепить с натуры и по представлению знакомые предметы (овощи, фрукты, грибы, посуда, игрушки); передавать их характерные особенности. Педагог продолжает формировать умение у детей лепить посуду из целого куска глины и пластилина ленточным способом. Закрепляет у детей умение лепить предметы пластическим, конструктивным и комбинированным способами. Учит сглаживать поверхность формы, делать предметы устойчивыми. Учит детей передавать в лепке выразительность образа, лепить фигуры человека и животных в движении, объединять небольшие группы предметов в несложные сюжеты (в коллективных композициях): «Курица с цыплятами», «Два жадных медвежонка нашли сыр», «Дети на прогулке» и другие. Формировать у детей умения лепить по представлению героев литературных произведений (Медведь и Колобок, Лиса и Зайчик, Машенька и Медведь и тому подобное). Педагог развивает у детей творчество, инициативу. Продолжает формировать у детей умение лепить мелкие детали; пользуясь стекой, наносить рисунок чешуек у рыбки, обозначать глаза, шерсть животного, перышки птицы, узор, складки на одежде людей и тому подобное. Продолжает формировать у детей технические умения и навыки работы с разнообразными материалами для лепки; побуждает использовать дополнительные материалы (косточки, зернышки, бусинки и так далее). Педагог закрепляет у детей навыки аккуратной лепки. Закрепляет у детей навык тщательно мыть руки по окончании лепки.

Декоративная лепка: педагог продолжает знакомить детей с особенностями декоративной лепки.

-Формирует у детей интерес и эстетическое отношение к предметам народного декоративно-прикладного искусства, лепить птиц, животных, людей по типу народных

игрушек (дымковской, филимоновской, каргопольской и другие).

-Формирует у детей умение украшать узорами предметы декоративного искусства. Учит детей расписывать изделия гуашью, украшать их наклепками и углубленным рельефом, использовать стеку.

-Педагог учит детей обмакивать пальцы в воду, чтобы сгладить неровности вылепленного изображения, когда это необходимо для передачи образа.

Аппликация:

-педагог закрепляет умение детей создавать изображения (разрезать бумагу на короткие и длинные полоски; вырезать круги из квадратов, овалы из прямоугольников, преобразовывать одни геометрические фигуры в другие: квадрат - в два - четыре треугольника, прямоугольник - в полоски, квадраты или маленькие прямоугольники), создавать из этих фигур изображения разных предметов или декоративные композиции.

-Знакомит с навыком вырезать одинаковые фигуры или их детали из бумаги, сложенной гармошкой, а симметричные изображения - из бумаги, сложенной пополам (стакан, ваза, цветок и другое). С целью создания выразительного образа, педагог учит детей приему обрывания. Побуждает детей создавать предметные и сюжетные композиции, дополнять их деталями, обогащая изображения.

-Педагог формирует у детей аккуратное и бережное отношение к материалам.

Прикладное творчество:

-педагог совершенствует у детей умение работать с бумагой: сгибать лист вчетверо в разных направлениях; работать по готовой выкройке (шапочка, лодочка, домик, кошелек). -Закрепляет у детей умение создавать из бумаги объемные фигуры: делить квадратный лист на несколько равных частей, сглаживать сгибы, надрезать по сгибам (домик, корзинка, кубик).

-Закрепляет умение детей делать игрушки, сувениры из природного материала (шишки, ветки, ягоды) и других материалов (катушки, проволока в цветной обмотке, пустые коробки и другое), прочно соединяя части. Формирует умение самостоятельно создавать игрушки для сюжетно-ролевых игр (флажки, сумочки, шапочки, салфетки и другое); сувениры для родителей (законных представителей), сотрудников ДОО, елочные украшения.

-Педагог привлекает детей к изготовлению пособий для занятий и самостоятельной деятельности (коробки, счетный материал), ремонту книг, настольно-печатных игр. Закрепляет умение детей экономно и рационально расходовать материалы.

Конструктивная деятельность.

-Педагог учит детей выделять основные части и характерные детали конструкций. Помогает детям анализировать сделанные педагогом поделки и постройки; на основе анализа находить конструктивные решения и планировать создание собственной постройки. Знакомит детей с новыми деталями: разнообразными по форме и величине пластинами, брусками, цилиндрами, конусами и другое. Учит детей заменять одни детали другими.

-Педагог формирует у детей умение создавать различные по величине и конструкции постройки одного и того же объекта. Учит детей строить по рисунку, самостоятельно подбирать необходимый строительный материал. Продолжает развивать у детей умение работать коллективно, объединять свои поделки в соответствии с общим замыслом, договариваться, кто какую часть работы будет выполнять.

Музыкальная деятельность.

Слушание: педагог учит детей различать жанры музыкальных произведений (песня, танец, марш). Совершенствует у детей музыкальную память через узнавание мелодий по отдельным фрагментам произведения (вступление, заключение, музыкальная фраза). Развивает у детей навык различения звуков по высоте в пределах квинты, звучания музыкальных инструментов (клавишно-ударные и струнные: фортепиано, скрипка, виолончель, балалайка). Знакомит с творчеством некоторых композиторов.

Пение: педагог формирует у детей певческие навыки, умение петь легким звуком в диапазоне от «ре» первой октавы до «до» второй октавы, брать дыхание перед началом песни, между музыкальными фразами, произносить отчетливо слова, своевременно начинать и заканчивать песню, эмоционально передавать характер мелодии, петь умеренно, громко и тихо. Способствует развитию у детей навыков сольного пения, с музыкальным сопровождением и без него. Педагог содействует проявлению у детей самостоятельности и творческому исполнению песен разного характера. Развивает у детей песенный музыкальный вкус.

Песенное творчество: педагог учит детей импровизировать мелодию на заданный текст. Учит детей сочинять мелодии различного характера: ласковую колыбельную, задорный или бодрый марш, плавный вальс, веселую плясовую.

Музыкально-ритмические движения: педагог развивает у детей чувство ритма, умение передавать через движения характер музыки, её эмоционально - образное содержание. Учит детей свободно ориентироваться в пространстве, выполнять простейшие перестроения, самостоятельно переходить от умеренного к быстрому или медленному темпу, менять движения в соответствии с музыкальными фразами.

-Педагог способствует у детей формированию навыков исполнения танцевальных движений (поочередное выбрасывание ног вперед в прыжке; приставной шаг с приседанием, с продвижением вперед, кружение; приседание с выставлением ноги вперед).

-Знакомит детей с русским хороводом, пляской, а также с танцами других народов. Продолжает развивать у детей навыки инсценирования песен; учит изображать сказочных животных и птиц (лошадка, коза, лиса, медведь, заяц, журавль, ворон и другие) в разных игровых ситуациях.

Музыкально-игровое и танцевальное творчество: педагог развивает у детей танцевальное творчество; помогает придумывать движения к пляскам, танцам, составлять композицию танца, проявляя самостоятельность в творчестве.

-Развивает навык самостоятельно придумывать движения, отражающие содержание песни. Побуждает детей к инсценированию содержания песен, хороводов.

Игра на детских музыкальных инструментах: педагог учит детей исполнять простейшие мелодии на детских музыкальных инструментах; знакомые песенки индивидуально и небольшими группами, соблюдая при этом общую динамику и темп.

-Развивает творчество детей, побуждает их к активным самостоятельным действиям. Педагог активизирует использование детьми различных видов музыки в повседневной жизни и различных видах досуговой деятельности для реализации музыкальных способностей ребёнка.

Театрализованная деятельность.

Педагог продолжает знакомить детей с различными видами театрального искусства (кукольный театр, балет, опера и прочее); расширяет представления детей в области театральной терминологии (акт, актер, антракт, кулисы и так далее). Способствует развитию интереса к сценическому искусству, создает атмосферу творческого выбора и инициативы для каждого ребёнка, поддерживает различные творческие группы детей.

-Развивает личностные качества (коммуникативные навыки, партнёрские взаимоотношения). Способствует развитию навыков передачи образа различными способами (речь, мимика, жест, пантомима и прочее). Создает условия для показа результатов творческой деятельности, поддерживает инициативу изготовления декораций, элементов костюмов и атрибутов.

Культурно-досуговая деятельность.

-Педагог развивает желание детей проводить свободное время с интересом и пользой, реализуя собственные творческие потребности (чтение книг, рисование, пение и так далее). Формирует у детей основы праздничной культуры. Знакомит с историей возникновения праздников, учит бережно относиться к народным праздничным

традициям и обычаям.

-Поддерживает желание участвовать в оформлении помещений к празднику.

Формирует внимание и отзывчивость ко всем участникам праздничного действия (сверстники, педагоги, гости). Педагог знакомит с русскими народными традициями, а также с обычаями других народов страны. Поощряет желание участвовать в народных праздниках и развлечениях.

Физическое развитие

От 5 лет до 6 лет

В области физического основными задачами образовательной деятельности являются:

-обогащать двигательный опыт, создавать условия для оптимальной двигательной деятельности, развивая умения осознанно, технично, точно, активно выполнять упражнения основной гимнастики, осваивать спортивные упражнения, элементы спортивных игр, элементарные туристские навыки;

-развивать психофизические качества, координацию, мелкую моторику ориентировку в пространстве, равновесие, точность и меткость, воспитывать самоконтроль и самостоятельность, проявлять творчество при выполнении движений и в подвижных играх, соблюдать правила в подвижной игре, взаимодействовать в команде; воспитывать патриотические чувства и нравственно-волевые качества в подвижных и спортивных играх, формах активного отдыха;

-продолжать развивать интерес к физической культуре, формировать представления о разных видах спорта и достижениях российских спортсменов;

укреплять здоровье ребёнка, формировать правильную осанку, укреплять опорно-двигательный аппарат, повышать иммунитет средствами физического воспитания; расширять представления о здоровье и его ценности, факторах на него влияющих, оздоровительном воздействии физических упражнений, туризме как форме активного отдыха;

-воспитывать бережное и заботливое отношение к своему здоровью и здоровью окружающих, осознанно соблюдать правила здорового образа жизни и безопасности в двигательной деятельности и во время туристских прогулок и экскурсий.

Содержание образовательной деятельности.

-Педагог совершенствует двигательные умения и навыки, развивает психофизические качества, обогащает двигательный опыт детей разнообразными физическими упражнениями, поддерживает детскую инициативу. Закрепляет умение осуществлять самоконтроль и оценку качества выполнения упражнений другими детьми; создает условия для освоения элементов спортивных игр, использует игры-эстафеты; поощряет осознанное выполнение упражнений и соблюдение правил в подвижных играх; поддерживает предложенные детьми варианты их усложнения; поощряет проявление нравственно-волевых качеств, дружеских взаимоотношения со сверстниками.

-Педагог уточняет, расширяет и закрепляет представления о здоровье и здоровом образе жизни, начинает формировать элементарные представления о разных формах активного отдыха, включая туризм, способствует формированию навыков безопасного поведения в двигательной деятельности. Организует для детей и родителей (законных представителей) туристские прогулки и экскурсии, физкультурные праздники и досуги с соответствующей тематикой.

Основная гимнастика (основные движения, общеразвивающие упражнения, ритмическая гимнастика и строевые упражнения).

Основные движения:

бросание, катание, ловля, метание: прокатывание мяча по гимнастической скамейке,

направляя его рукой (правой и левой); прокатывание обруча, бег за ним и ловля; прокатывание набивного мяча; передача мяча друг другу стоя и сидя, в разных построениях; перебрасывание мяча друг другу и ловля его разными способами стоя и сидя, в разных построениях; отбивание мяча об пол на месте 10 раз; ведение мяча 5-6 м; метание в цель одной и двумя руками снизу и из-за головы; метание вдаль предметов разной массы (мешочки, шишки, мячи и другие); перебрасывание мяча из одной руки в другую; подбрасывание и ловля мяча одной рукой 4-5 раз подряд; перебрасывание мяча через сетку, забрасывание его в баскетбольную корзину;

ползание, лазанье: ползание на четвереньках, разными способами (с опорой на ладони и колени, на ступни и ладони, предплечья и колени), ползание на четвереньках по прямой, толкая головой мяч (3-4 м), «змейкой» между кеглями; переползание через несколько предметов подряд, под дугами, в туннеле; ползание на животе; ползание по скамейке с опорой на предплечья и колени; ползание на четвереньках по скамейке назад;

проползание под скамейкой; лазанье по гимнастической стенке чередующимся шагом;

ходьба: ходьба обычным шагом, на носках, на пятках, с высоким подниманием колен, приставным шагом в сторону (направо и налево), в полуприседе, мелким и широким шагом, перекатом с пятки на носок, гимнастическим шагом, с закрытыми глазами 3-4 м; ходьба «змейкой» без ориентиров; в колонне по одному и по два вдоль границ зала, обозначая повороты;

ловящих; в заданном темпе, обегая предметы; мелким и широким шагом; непрерывный бег 1,5-2 мин; медленный бег 250-300 м; быстрый бег 10 м 2-3-4 раза; челночный бег 2x10 м, 3x10 м; пробегание на скорость 20 м; бег под вращающейся скакалкой;

прыжки: подпрыгивание на месте одна нога вперед-другая назад, ноги скрестно-ноги врозь; на одной ноге; подпрыгивание с хлопками перед собой, над головой, за спиной; подпрыгивание с ноги на ногу, продвигаясь вперед через начерченные линии, из кружка в кружок; перепрыгивание с места предметы высотой 30 см; спрыгивание с высоты в обозначенное место; подпрыгивание на месте 30-40 раз подряд 2 раза; подпрыгивание на одной ноге 10-15 раз; прыжки на двух ногах с продвижением вперед на 3-4 м; на одной ноге (правой и левой) 2-2,5 м; перепрыгивание боком невысокие препятствия (шнур, канат, кубик); впрыгивание на возвышение 20 см двумя ногами; прыжки в длину с места; в высоту с разбега; в длину с разбега;

бег: бег в колонне по одному, «змейкой», с перестроением на ходу в пары, звенья, со сменой ведущих; бег с пролезанием в обруч; с ловлей и увертыванием; высоко поднимая колени; между расставленными предметами; группами, догоняя убегающих, и убегаая от

прыжки со скакалкой: перешагивание и прыжки через неподвижную скакалку (высота 3-5 см); перепрыгивание через скакалку с одной ноги на другую с места, шагом и бегом; прыжки через скакалку на двух ногах, через вращающуюся скакалку;

упражнения в равновесии: ходьба по шнуру прямо и зигзагообразно, приставляя пятку одной ноги к носку другой; стойка на гимнастической скамье на одной ноге; поднимание на носки и опускание на всю стопу, стоя на скамье; пробегание по скамье; ходьба навстречу и расхождение вдвоем на лежащей на полу доске; ходьба по узкой рейке гимнастической скамейки (с поддержкой); приседание после бега на носках, руки в стороны; кружение парами, держась за руки; «ласточка».

-Педагог продолжает обучать разнообразным физическим упражнениям, которые дети самостоятельно и творчески используют в игровой и повседневной деятельности.

Общеразвивающие упражнения:

упражнения для кистей рук, развития и укрепления мышц рук и плечевого пояса: поднимание рук вперед, в стороны, вверх, через стороны вверх (одновременно, поочередно, последовательно); махи руками вперед-назад с хлопком впереди и сзади себя; перекладывание предмета из одной руки в другую впереди и сзади себя;

поднимание рук со сцепленными в замок пальцами (кисти повернуть тыльной стороной внутрь); сжимание и разжимание кистей;

упражнения для развития и укрепления мышц спины и гибкости позвоночника:

поднимание рук вверх и опускание вниз, стоя у стены, касаясь её затылком, лопатками и ягодицами или лежа на спине; наклоны вперед, касаясь ладонями пола, наклоны вправо и влево; поднимание ног, сгибание и разгибание и скрещивание их из исходного положения лежа на спине;

упражнения для развития и укрепления мышц ног и брюшного пресса: приседание, обхватывая колени руками; махи ногами; поочередное поднимание и опускание ног из положения лежа на спине, руки в упоре; захватывание предметов ступнями и пальцами ног и перекладывание их с места на место.

-Педагог поддерживает стремление детей выполнять упражнения с разнообразными предметами (гимнастической палкой, обручем, мячом, скакалкой и другими).

Подбирает упражнения из разнообразных исходных положений: сидя, лежа на спине, боку, животе, стоя на коленях, на четвереньках, с разным положением рук и ног (стоя ноги вместе, врозь; руки вниз, на поясе, перед грудью, за спиной). Педагог поддерживает инициативу, самостоятельность и поощряет комбинирование и придумывание детьми новых общеразвивающих упражнений.

-Разученные упражнения включаются в комплексы утренней гимнастики и другие формы физкультурно-оздоровительной работы.

Ритмическая гимнастика:

музыкально-ритмические упражнения и комплексы общеразвивающих упражнений (ритмической гимнастики) педагог включает в содержание физкультурных занятий, некоторые из упражнений в физкультминутки, утреннюю гимнастику, различные формы активного отдыха и подвижные игры. Рекомендуемые упражнения: ходьба и бег в соответствии с общим характером музыки, в разном темпе, на высоких полупальцах, на носках, пружинящим, топающим шагом, «с каблука», вперед и назад (спиной), с высоким подниманием колена (высокий шаг) с ускорением и замедлением темпа легкий ритмичный бег на носках, различные виды галопа (прямой галоп, боковой галоп, кружение); подскоки на месте и с продвижением вперед, вокруг себя, в сочетании с хлопками и бегом, кружение по одному и в парах, комбинации из двух-трех освоенных движений.

Строевые упражнения:

педагог продолжает обучение детей строевым упражнениям: построение по росту, поддерживая равенство в колонне, шеренге; построение в колонну по одному, в шеренгу, в круг; перестроение в колонну по три, в две шеренги на месте и при передвижении; размыкание в колонне на вытянутые вперед руки, в шеренге на вытянутые руки в стороны; повороты налево, направо, кругом переступанием и прыжком; ходьба «змейкой», расхождение из колонны по одному в разные стороны с последующим слиянием в пары.

Подвижные игры: педагог продолжает закреплять и совершенствовать основные движения детей в сюжетных и несюжетных подвижных играх, в играх с элементами соревнования, играх-эстафетах, оценивает качество движений и поощряет соблюдение правил, помогает быстро ориентироваться в пространстве, наращивать и удерживать скорость, проявлять находчивость, целеустремленность.

-Педагог обучает взаимодействию детей в команде, поощряет оказание помощи и взаимовыручки, инициативы при организации игр с небольшой группой сверстников, младшими детьми; воспитывает и поддерживает проявление нравственно-волевых качеств, самостоятельности и сплоченности, чувства ответственности за успехи команды, стремление к победе, стремление к преодолению трудностей; развивает творческие способности, поддерживает инициативу детей в играх (выбор игр,

придумывание новых вариантов, комбинирование движений). Способствует формированию духовно-нравственных качеств, основ патриотизма и гражданской идентичности в подвижных играх.

Спортивные игры: педагог обучает детей элементам спортивных игр, которые проводятся в спортивном зале или на спортивной площадке в зависимости от имеющихся условий и оборудования, а также региональных и климатических особенностей.

Городки: бросание биты сбоку, выбивание городка с кона (5-6 м) и полукона (2-3 м); знание 3-4 фигур.

Элементы баскетбола: перебрасывание мяча друг другу от груди; ведение мяча правой и левой рукой; забрасывание мяча в корзину двумя руками от груди; игра по упрощенным правилам.

Бадминтон: отбивание волана ракеткой в заданном направлении; игра с педагогом.

Элементы футбола: отбивание мяча правой и левой ногой в заданном направлении; ведение мяча ногой между и вокруг предметов; отбивание мяча о стенку; передача мяча ногой друг другу (3-5 м); игра по упрощенным правилам.

Спортивные упражнения:

педагог обучает детей спортивным упражнениям на прогулке или во время физкультурных занятий на свежем воздухе в зависимости от условий: наличия оборудования и климатических условий региона.

Катание на санках: по прямой, со скоростью, с горки, подъем с санками в гору, с торможением при спуске с горки.

Ходьба на лыжах: по лыжне (на расстояние до 500 м); скользящим шагом; повороты на месте (направо и налево) с переступанием; подъем на склон прямо «ступаящим шагом», «полуёлочкой» (прямо и наискось), соблюдая правила безопасного передвижения.

Катание на двухколесном велосипеде, самокате: по прямой, по кругу, с разворотом, с разной скоростью; с поворотами направо и налево, соблюдая правила безопасного передвижения.

Формирование основ здорового образа жизни:

педагог продолжает уточнять и расширять представления детей о факторах, положительно влияющих на здоровье (правильное питание, выбор полезных продуктов, занятия физкультурой, прогулки на свежем воздухе). Формировать представления о разных видах спорта (футбол, хоккей, баскетбол, бадминтон, плавание, фигурное катание, художественная и спортивная гимнастика, лыжный спорт и другие) и выдающихся достижениях российских спортсменов, роли физкультуры и спорта для укрепления здоровья. Уточняет и расширяет представления о правилах безопасного поведения в двигательной деятельности (при активном беге, прыжках, взаимодействии с партнером, в играх и упражнениях с мячом, гимнастической палкой, скакалкой, обручем, предметами, пользовании спортивным инвентарем и оборудованием) и учит их соблюдать в ходе туристских прогулок. Продолжает воспитывать заботливое отношение к здоровью своему и окружающих (соблюдать чистоту и правила гигиены, правильно питаться, выполнять профилактические упражнения для сохранения и укрепления здоровья).

Активный отдых.

Физкультурные праздники и досуги: педагоги организуют праздники (2 раза в год, продолжительностью не более 1,5 часов). Содержание праздников составляют ранее освоенные движения, в том числе, спортивные и гимнастические упражнения,

подвижные и спортивные игры.

Досуг организуется 1-2 раза в месяц во второй половине дня преимущественно на свежем воздухе, продолжительностью 30-40 минут. Содержание составляют: подвижные игры, игры-эстафеты, музыкально-ритмические упражнения, творческие задания.

Досуги и праздники могут быть направлены на решение задач приобщения к здоровому образу жизни, иметь социально-значимую и патриотическую тематику, посвящаться государственным праздникам, олимпиаде и другим спортивным событиям, включать подвижные игры народов России.

Дни здоровья: педагог проводит 1 раз в квартал. В этот день проводятся оздоровительные мероприятия и туристские прогулки.

Туристские прогулки и экскурсии. Педагог организует для детей непродолжительные пешие прогулки и экскурсии с постепенно удлиняющимися переходами - на стадион, в парк, на берег моря и другое. Время перехода в одну сторону составляет 30-40 минут, общая продолжительность не более 1,5-2 часов. Время непрерывного движения 20 минут, с перерывом между переходами не менее 10 минут. Педагог формирует представления о туризме как виде активного отдыха и способе ознакомления с природой и культурой родного края; оказывает помощь в подборе снаряжения (необходимых вещей и одежды) для туристской прогулки, организует наблюдение за природой, обучает ориентироваться на местности, соблюдать правила гигиены и безопасного поведения, осторожность в преодолении препятствий; организует с детьми разнообразные подвижные игры во время остановки.

2.1.7.

Подготовительная группа (От 6 лет до 7 лет)

Социально-коммуникативное развитие

От 6 лет до 7 лет

В области социально-коммуникативного развития основными задачами образовательной деятельности являются:

В сфере социальных отношений:

*поддерживать положительную и высокую самооценку ребенка, уверенность в себе, осознание роста своих достижений, чувства собственного достоинства, стремления стать школьником;

*обогащать опыт применения разнообразных способов взаимодействия со взрослыми и сверстниками;

*развитие начал социально-значимой активности;

*обогащать эмоциональный опыт ребенка, развивать способность ребенка распознавать свои переживания и эмоции окружающих, осуществлять выбор социально одобряемых действий в конкретных ситуациях и обосновывать свои намерения и ценностные ориентации;

*развивать способность ребенка понимать и учитывать интересы и чувства других; договариваться и дружить со сверстниками; разрешать возникающие конфликты конструктивными способами;

*воспитывать привычки культурного поведения и общения с людьми, основ этикета, правил поведения в общественных местах.

В области формирования основ гражданственности и патриотизма:

*воспитывать патриотические и интернациональные чувства, любовь и уважение к Родине, к представителям разных национальностей, интерес к их культуре и обычаям; расширять представления детей о праздновании государственных праздниках и

поддерживать интерес детей к событиям, происходящим в стране, развитие чувства гордости за достижения страны в области спорта, науки и искусства, служения и верности интересам страны;

*знакомить с целями и доступными практиками волонтерства в России и включать детей при поддержке взрослых в социальные акции, волонтерские мероприятия в детском саду и в городе (поселке);

*развивать интерес детей к родному городу (поселку), переживание чувства удивления, восхищения достопримечательностями, событиям прошлого и настоящего; активное участие в празднование событий, связанных с его местом проживания.

§§ знакомить детей с людьми, прославившими наш город (летчик-космонавт В.Н.Кубасов), поэт-песенник А.И.Фатьянов,

***читать память павших бойцов (герои Советского Союза А.Ф. Мошин, И.Д. Антошкин) закреплять представления о том, как в годы войны храбро сражались и защищали страну от врагов прадеды, деды, отцы.**

В сфере трудового воспитания:

*Развивать ценностное отношение к труду взрослых;

формировать представления о труде как ценности общества, о разнообразии и взаимосвязи видов труда и профессий;

*формировать элементы финансовой грамотности, осознания материальных возможностей родителей, ограниченности материальных ресурсов;

*развивать интерес и самостоятельность в разных видах доступного труда, умения включаться в реальные трудовые связи со взрослыми и сверстниками;

*поддерживать освоение умений сотрудничества в совместном труде;

*воспитывать ответственность, добросовестность, стремление к участию в труде взрослых, оказанию посильной помощи.

§§ знакомить детей с промышленными предприятиями города, с профессиями и людьми работающих на этих предприятиях Герой соц.труда ткачиха Р.А. Гаврилова,

В области формирования безопасного поведения:

*формировать представления об опасных для человека ситуациях в быту, в природе и способах правильного поведения; о правилах безопасности дорожного движения в качестве пешехода и пассажира транспортного средства;

*воспитывать осторожное и осмотрительное отношение к потенциально опасным для человека ситуациям в общении, в быту, на улице, в природе, в интернет сети.

§§ расширять представления о том, что полезные и необходимые бытовые предметы при неумелом обращении могут причинить вред и стать опасными: электроприборы, инструменты и бытовые предметы,

*** нормы и правила безопасного обращения с бытовыми предметами.**

***навыки правильного поведения в ситуациях: «Один дома», «Потерялся», «Заблудился».**

§§ дать представления о полезности, целесообразности физической активности и соблюдения личной гигиены,

***понимание профилактики заболеваний и способах укрепления здоровья: разные виды закаливания, дыхательная гимнастика, воздушные и солнечные ванны, о пользе витаминов**

§§ представления об устройстве улицы, о дорожном движении,

*** дорожные знаки: предупреждающие, запрещающие, информационно-указательные.**

*** представления о работе ГИБДД,**

*** свободная ориентировка в пределах ближайшей к детскому саду местности,**

формирование умения находить дорогу из дома в детский сад,

***чувство осторожности во время прогулок на улице.**

Содержание образовательной деятельности.

В сфере социальных отношений.

*Педагогический работник обеспечивает детям возможность самооценки возможностей, признания собственных ошибок, рефлексии качества решения поставленных задач, определения путей саморазвития. Знакомит детей с их правами, возможными вариантами поведения и реакций в случае их нарушения. Воспитывает осознанное отношение к своему будущему и стремление быть полезным обществу.

*Педагогический работник знакомит детей с изменением позиции человека с возрастом (ребенок посещает детский сад, затем учится в школе, в колледже, вузе, взрослый работает, пожилой человек передает опыт последующим поколениям). Объясняет детям о необходимости укрепления связи между поколениями, взаимной поддержки детей и взрослых.

*Обогащает представления детей о школе, школьниках, учителе; поддерживает стремление к школьному обучению, к познанию, освоению чтения, письма. Расширяет представление о роли школы в жизни людей.

*Педагогический работник развивает умение детей распознавать собственные эмоции и чувства, понимать чувства и переживания окружающих;

*учит понимать эмоциональное состояние сверстников по невербальным признакам (обращает внимание на мимику, позу, поведение); помогает находить причины и следствия возникновения эмоций, анализировать свои переживания и рассказывать о них;

*использовать социально приемлемые способы проявления эмоций и доступных возрасту способы произвольной регуляции эмоциональных состояний (сменить вид деятельности и пр.). Демонстрирует детям отражение эмоциональных состояний в природе и произведениях искусства.

*Расширяет представления о семье, семейных и родственных отношениях: взаимные чувства, правила общения в семье, значимые и памятные события, досуг семьи, семейный бюджет.

*Обогащает представления о нравственных качествах людей, их проявлении в поступках и взаимоотношениях.

*Педагогический работник развивает умение сотрудничать со сверстниками: побуждает к обсуждению планов, советуется с детьми по поводу дел в группе; поддерживает обращенность и интерес к мнению сверстника, инициирует ситуации взаимопомощи и взаимообучения детей в различных видах деятельности; подчеркивает ценность каждого ребенка и его вклада в общее дело; способствует тому, чтобы дети в течение дня в различных видах деятельности выбирали партнеров по интересам; помогает устанавливать детям темп совместных действий.

*Воспитывает привычку без напоминаний использовать в общении со сверстниками и взрослыми формулы словесной вежливости (приветствие, прощание, просьбы, извинения).

*Приучает детей самостоятельно соблюдать установленный порядок поведения в группе, регулировать собственную активность. Обогащает представления о том, что они самые старшие среди детей в детском саду, показывают другим хороший пример, заботятся о малышах, помогают взрослым, готовятся к школе.

В области формирования основ гражданственности и патриотизма.

*Педагогический работник воспитывает патриотические и интернациональные чувства, любовь и уважение к нашей Родине — России. Знакомит детей с признаками и характеристиками государства с учетом возрастных особенностей восприятия ими информации (территория государства и его границы, столица и т.д.). Рассказывает, что Россия — самая большая страна мира и показывает на глобусе и карте. Расширяет

представления о столице России – Москве и об административном центре федерального округа, на территории которого проживают дети. Знакомит с основными положениями порядка использования государственной символики (бережно хранить, вставать во время исполнения гимна страны).

*Обогащает представления о том, что в нашей стране мирно живут люди разных национальностей, воспитывает уважение к представителям разных национальностей, интерес к их культуре и обычаям.

*Знакомит детей с назначением и доступными практиками волонтерства в России, вызывает эмоциональный отклик, осознание важности и значимости волонтерского движения. Предлагает детям при поддержке родителей включиться в социальные акции, волонтерские мероприятия в детском саду и в городе (поселке).

*Расширяет представления детей о государственных праздниках: День России, День народного единства, День Государственного флага Российской Федерации, День Государственного герба Российской Федерации, День защитника Отечества, День Победы, Всемирный день авиации и космонавтики. Знакомит детей с праздниками: День полного освобождения Ленинграда от фашистской блокады; Международный день родного языка, День добровольца (волонтера) в России, День Конституции Российской Федерации. Включает детей в празднование событий, связанных с жизнью города, — День рождения города, празднование военных триумфов, памятные даты, связанные с жизнью и творчеством знаменитых горожан. Поощряет интерес детей к событиям, происходящим в стране, воспитывать чувство гордости за ее достижения. Воспитывает уважение к защитникам Отечества, к памяти павших бойцов.

*Развивает интерес детей к родному городу (поселку), переживание чувства удивления, восхищения достопримечательностями, событиям прошлого и настоящего. Способствует проявлению активной деятельностной позиции детей: непосредственное познание достопримечательностей родного города на прогулках и экскурсиях, чтение произведений детской литературы, в которой представлена художественно-эстетическая оценка родного края. Учит детей действовать с картой города, создавать коллажи и макеты городских локаций, использовать макеты в различных видах деятельности. Знакомит детей с жизнью и творчеством знаменитых горожан; с профессиями, связанными со спецификой родного города (поселка).

В сфере трудового воспитания.

*Воспитатель расширяет и углубляет представления о труде взрослых путем знакомства детей с разными профессиями, рассказывает о современных профессиях, возникших в связи с потребностями людей. Организует встречи детей с представителями разных профессий, организует экскурсии с целью продемонстрировать реальные трудовые действия и взаимоотношения специалистов на работе, организует просмотры видеофильмов, мультфильмов, чтение художественно литературы для знакомства детей с многообразием профессий современного человека. Организует этические беседы с детьми с целью обсуждения требований, предъявляемых к человеку определенной профессии, раскрывает личностные качества, помогающие человеку стать профессионалом и качественно выполнять профессиональные обязанности.

*Воспитатель создает игровые и проблемные ситуации для расширения представлений детей об обмене ценностями в процессе производства и потребления товаров и услуг, о денежных отношениях в сфере обмена товаров и услуг, развития умений бережливости, рационального поведения в процессе реализации обменных операций: деньги – товар (продажа – покупка), формирует представления о реальной стоимости и цене отдельных продуктов питания, игрушек, детских книг. В процессе обсуждения с детьми основ финансовой грамотности воспитатель формирует элементы культуры потребления: бережного отношения к ресурсам потребления: воде, электричеству, продуктам питания, одежде, обуви, жилищу.

*Поощряет инициативность и самостоятельность детей в процессах самообслуживания в

группе (убрать постель после сна, расставить ровно стулья за столами в зоне учебной деятельности), создает проблемные и игровые ситуации для развития умений выполнять отдельные трудовые действия, привлекает к решению поставленных задач родителей с целью создания дома условий для развития умений реализовывать элементы хозяйственно-бытового труда: вымыть тарелку после обеда, вытереть пыль в комнате, застелить кровать, погладить носовой платок, покормить домашнего питомца и т.п.

*Поддерживает коллективное выполнения детьми трудовых поручений во время дежурства, учит детей распределять между собой трудовые поручения для получения единого трудового результата, знакомит детей с правилами использования инструментов труда – ножниц, иголки и т.п.

В области формирования безопасного поведения.

*Воспитатель осуществляет ознакомление детей с правилами безопасного поведения в ситуациях, создающих угрозу жизни и здоровью ребенка (погас свет (остался один в темноте), потерялся на улице, в лесу, в магазине, во время массового праздника, получил травму (ушиб, порез) и т.п. Создавая игровые, проблемные ситуации, досуги, квесты для детей, воспитатель активизирует самостоятельный опыт детей в области безопасного поведения, позволяет детям демонстрировать сформированные умения, связанные с безопасным поведением.

*Педагог инициирует самостоятельность и активность детей в соблюдении норм и правил безопасного поведения, поощряет похвалой правильно выполненные действия.

*Педагог рассказывает детям о правилах оказания первой медицинской помощи при первых признаках недомогания, травмах, ушибах. Закрепляет через организацию дидактических игр, упражнений действия детей, связанные с оказанием первой медицинской помощи.

*Организует встречи детей со специалистами, чьи профессии связаны с безопасностью (врач скорой помощи, врач – травматолог, полицейский, охранник в детском саду, пожарный и т.п.) с целью обогащения представлений детей о безопасном поведении дома, на улице, в природе, в детском саду, в местах большого скопления людей: в магазинах, на вокзалах, на праздниках, в развлекательных центрах и парках.

*Обсуждает с детьми правила безопасного общения и взаимодействия со сверстниками в разных жизненных ситуациях, поощряет стремление дошкольников создать правила безопасного общения в группе.

*Обсуждает с детьми безопасные правила использования цифровых ресурсов, правила пользования мобильными телефонами с учётом требований Санитарных правил СП 2.4.3648-20 "Санитарно-эпидемиологические требования к организациям воспитания и обучения, отдыха и оздоровления детей и молодежи", утверждённых постановлением Главного государственного санитарного врача Российской Федерации от 28 сентября 2020 г. № 28 (зарегистрировано Министерством юстиции Российской Федерации 18 декабря 2020 г., регистрационный № 61573), действующим до 1 января 2027 года (далее - СП 2.4.3648-20), и Санитарных правил и норм СанПиН 1.2.3685-21 "Гигиенические нормативы и требования к обеспечению безопасности и (или) безвредности для человека факторов среды обитания", утверждённых постановлением Главного государственного санитарного врача Российской Федерации от 28 января 2021 г. № 2 (зарегистрировано Министерством юстиции Российской Федерации 29 января 2021 г., регистрационный № 62296), действующим до 1 марта 2027 года (далее - СанПиН 1.2.3685-21).

В результате, к концу 7 года жизни, ребенок проявляет положительное отношение к миру, другим людям и самому себе; стремится сохранять позитивную самооценку;

*способен к распознаванию и пониманию основных эмоций и чувств (радость, печаль, гнев, страх, удивление, обида, вина, зависть, сочувствие, любовь), называет их, ориентируется в особенностях их выражения и причинах возникновения у себя и других людей;

*способен откликаться на эмоции близких людей, проявлять эмпатию (сочувствие,

сопереживание, содействие);

*старается понять свои переживания и переживания окружающих людей (задает вопросы о настроении, рассказывает о собственных переживаниях), владеет адекватными возрасту способами эмоциональной регуляции поведения (умеет успокоить и пожалеть сверстника);

*способен осуществлять выбор социально одобряемых действий в конкретных ситуациях, обосновывать свои ценностные ориентации.

*Владеет средствами общения и способами взаимодействия со взрослыми и сверстниками; способен понимать и учитывать интересы и чувства других; договариваться и дружить со сверстниками;

*старается разрешать возникающие конфликты конструктивными способами; у ребенка выражено стремление заниматься социально значимой деятельностью;

*он соблюдает элементарные социальные нормы и правила поведения в различных видах деятельности, взаимоотношениях со взрослыми и сверстниками. Проявляет стремление и мотивацию к школьному обучению, демонстрирует готовность к освоению новой социальной роли ученика.

*Проявляет патриотические и интернациональные чувства, любовь и уважение к Родине, к представителям разных национальностей, интерес к культуре и обычаям; государственным праздникам, событиям, происходящим в стране, испытывает чувство гордости за достижения в области искусства, науки и спорта;

*стремится принимать участие при поддержке взрослых в социальных акциях, волонтерских мероприятиях, в праздновании событий, связанных с жизнью родного города (поселка).

*Проявляет познавательный интерес к профессиям, предметному миру, созданному человеком;

*отражает представления о труде взрослых в играх, рисунках, конструировании; проявляет самостоятельность и инициативу в труде;

* самостоятелен и ответственен в самообслуживании; добросовестно выполняет трудовые поручения в детском саду и в семье.

*Имеет представление о безопасном поведении;

*знает, как позвать на помощь, обратиться за помощью к взрослому; знает свой адрес, имена родителей, их контактную информацию;

*избегает контактов с незнакомыми людьми на улице;

*проявляет осторожность при встрече с незнакомыми животными, ядовитыми растениями, грибами;

*внимателен к соблюдению правил поведения на улице. Способен к соблюдению правил безопасности в реальном и цифровом взаимодействии

Познавательное развитие

От 6 лет до 7 лет

В области познавательного развития основными задачами образовательной деятельности являются:

- расширять самостоятельность, поощрять творчество детей в познавательно-исследовательской деятельности, избирательность познавательных интересов;
- развивать умения детей включаться в коллективное исследование, обсуждать его ход, договариваться о совместных продуктивных действиях, выдвигать и доказывать свои предположения, представлять совместные результаты познания;
- обогащать пространственные и временные представления, поощрять использование счета, вычислений, измерения, логических операций для познания и преобразования предметов окружающего мира;

- развивать умения детей применять некоторые цифровые средства для познания окружающего мира, соблюдая правила их безопасного использования;
 - закреплять и расширять представления детей о способах взаимодействия со взрослыми и сверстниками в разных видах деятельности, развивать чувство собственной компетентности в решении различных познавательных задач;
 - расширять представления о культурно-исторических событиях малой родины и Отечества, развивать интерес к достопримечательностям родной страны, её традициям и праздникам; воспитывать эмоционально-положительное отношение к ним;
 - формировать представления детей о многообразии стран и народов мира;
- расширять и уточнять представления детей о богатстве природного мира в разных регионах России и на планете, о некоторых способах приспособления животных и растений к среде обитания, их потребностях, образе жизни живой природы и человека в разные сезоны года, закреплять умения классифицировать объекты живой природы;
- расширять и углублять представления детей о неживой природе и её свойствах, их использовании человеком, явлениях природы, воспитывать бережное и заботливое отношения к ней, формировать представления о профессиях, связанных с природой и её защитой.

Окружающий мир

§§ Расширять кругозор детей о древнем и современном городе, познакомить с гербом города.

Растительный и животный мир родного края

§§ Знакомство детей с животными: выхухоль, ондатра, летучая мышь, барсук;

***Знакомство детей с птицами: жаворонок, утка, лебедь, трясогузка, филин, свиристель, глухарь;**

- Знакомство детей с рыбами: судак, сом, жериха, вьюн, красноперка;

- Знакомство детей с деревьями (кустами): сирень, жасмин, черёмуха, орешник;

- Знакомство детей с растениями: душица, чистотел, тысячелистник, пижма, медуница, календула, валериана лекарственная;

- Знакомство детей с лесными ягодами: брусника, костяника, морошка, жимолость, голубика, смородина;

- Знакомство детей с грибами: опята, сыроежки, дуньки, грузди, маслята, рыжик; ядовитые грибы – ложные опята, ложные лисички;

- Знакомство детей с цветами: цикорий, калган, меч-трава, ятрышник;

ФЭМП

§§ Количество и счет

Формировать умение выделять множества по заданным основаниям, видеть составные части множества, в которых предметы отличаются определенными признаками,

***количественный и порядковый счет в пределах 10,**

***знакомство с числами второго десятка,**

***устный счет – называние чисел в прямом и обратном порядке, последующее и предыдущее, пропущенное число,**

***состав чисел в пределах 10,**

***раскладывать число на 2 меньших и наоборот,**

***знакомство с монетами,**

***решение простых арифметических задач,**

*** пользоваться знаками (+), (-), (=)**

§§ Величина

Совершенствовать навыки обозначать части целого половина, одна вторая и т.д.,

***измерять величину предмета с помощью условной мерки,**

*измерять объем сыпучих и жидких веществ,

*сравнивать вес предметов (тяжелее – легче),

§§ Форма

*элементы геометрических фигур (вершины, углы, стороны),

*представление о многоугольнике, прямой линии, отрезке прямой,

*изображать, располагать фигуры на плоскости,

*упорядочивать по размерам, классифицировать, группировать по форме, цвету, размерам,

*моделировать геометрические фигуры

§§ Ориентировка во времени

Расширять представление о временных интервалах: день, сутки, месяц, год,

*единицы измерения времени: час, минута, секунда,

его текучести, периодичности, необратимости и т.д.

* «чувство времени» - регулировать свою деятельность в соответствии со временем

*знакомство с календарем

§§ Ориентировка в пространстве

Знакомить дошкольников с планом, схемой, маршрутом, картой,

*читать простейшую графическую информацию,

* ориентироваться на ограниченной территории лист бумаги и т.д.

*отражать в речи пространственное расположение

(левее – правее, в верхнем левом углу, в нижнем правом, перед, за, между, рядом).

Содержание образовательной деятельности.

Сенсорные эталоны и познавательные действия:

в процессе исследовательской деятельности педагог совершенствует способы познания свойств и отношений между различными предметами, сравнения нескольких предметов по 4-6 основаниям с выделением сходства, отличия свойств материалов. В ходе специально организованной деятельности осуществляет развитие у детей способности к различению и называнию всех цветов спектра и ароматических цветов, оттенков цвета, умения смешивать цвета для получения нужного тона и оттенка;

-педагог поддерживает стремление детей к самостоятельному выбору способов осуществления разных видов познавательной деятельности, обеспечению самоконтроля и взаимоконтроля результатов деятельности и отдельных действий во взаимодействии со сверстниками, использованию разных форм совместной познавательной деятельности.

-Поощряет умение детей обсуждать проблему, совместно находить способы её решения, проявлять инициативу;

обогащает представления о цифровых средствах познания окружающего мира, закрепляет правила безопасного обращения с ними.

Математические представления:

-педагог формирует у детей умения использовать для познания объектов и явлений окружающего мира математические способы нахождения решений: вычисление, измерение, сравнение по количеству, форме и величине с помощью условной меры, создание планов, схем, использование знаков, эталонов и другое;

-в процессе специально организованной деятельности совершенствует умения считать в прямом и обратном порядке, знакомит с составом чисел из двух меньших в пределах первого десятка, закрепляет знания о цифрах, развивает умение составлять и решать простые арифметические задачи на сложение и вычитание;

-обогащает представления о плоских и объемных геометрических фигурах, совершенствует умение выделять структуру геометрических фигур и устанавливать взаимосвязи между ними. Педагог способствует совершенствованию у детей умений классифицировать фигуры по внешним структурным признакам: округлые, многоугольники (треугольники, четырехугольники и тому подобное), овладению различными способами видоизменения геометрических фигур: наложение, соединение,

разрезание и другое;

-формирует представления и умение измерять протяженность, массу и объем веществ с помощью условной меры и понимание взаимнообратных отношений между мерой и результатом измерения. Педагог закрепляет умения ориентироваться на местности и показывает способы ориентировки в двухмерном пространстве, по схеме, плану, на странице тетради в клетку. Формирует представления о календаре как системе измерения времени, развивает чувство времени, умения определять время по часам с точностью до четверти часа.

Окружающий мир:

-в совместной с детьми деятельности педагог обогащает представления о родном населенном пункте (название улиц, некоторых архитектурных особенностях, достопримечательностей), о стране (герб, гимн, атрибуты государственной власти, Президент, столица и крупные города, особенности природы и населения).

-Раскрывает и уточняет назначения общественных учреждений, разных видов транспорта, рассказывает о местах труда и отдыха людей в городе, об истории города и выдающихся горожанах, традициях городской жизни. Посредством поисковой и игровой деятельности педагог побуждает проявление интереса детей к ярким фактам из истории и культуры страны и общества, некоторым выдающимся людям России;

-формирует представление о планете Земля как общем доме людей, о многообразии стран и народов мира на ней.

Природа:

педагог расширяет и актуализирует представления детей о многообразии природного мира родного края, различных областей и регионов России и на Земле, рассказывает о некоторых наиболее ярких представителях животных и растений разных природных зон (пустыня, степь, тайга, тундра и другие), об их образе жизни и приспособлении к среде обитания, изменениях жизни в разные сезоны года. Закрепляет умение сравнивать, выделять свойства объектов, классифицировать их по признакам, формирует представления об отличии и сходстве животных и растений, их жизненных потребностях, этапах роста и развития, об уходе взрослых животных за своим потомством, способах выращивания человеком растений, животных (в том числе и культурных, лекарственных растений), профессиях с этим связанных;

-педагог поддерживает стремление детей к наблюдениям за природными явлениями, живыми и неживыми объектами, самостоятельному экспериментированию, наблюдению и другим способам деятельности для познания свойств объектов неживой природы (воды, воздуха, песка, глины, почвы, камней и других), знакомит с многообразием водных ресурсов (моря, океаны, озера, реки, водопады), камней и минералов, некоторых полезных ископаемых региона проживания (нефть, уголь, серебро, золото, алмазы и другие); об использовании человеком свойств неживой природы для хозяйственных нужд (ветряные мельницы, водохранилища, солнечные батареи, ледяные катки); о некоторых небесных телах (планеты, кометы, звезды), роли солнечного света, тепла в жизни живой природы;

-углубляет представления о характерных явлениях природы в разные сезоны года (изменение температуры воздуха, роль ветра, листопада и осадков в природе), изменениях в жизни животных, растений и человека, о влиянии деятельности человека на природу; закрепляет правила поведения в природе, воспитывает осознанное, бережное и заботливое отношение к природе и её ресурсам.

От 6 лет до 7 лет

В области речевого развития основными задачами образовательной деятельности являются:

Формирование словаря:

обогащение словаря: расширять запас слов, обозначающих название предметов, действий, признаков. Закреплять у детей умения использовать в речи синонимы, существительные с обобщающими значениями. Вводить в словарь детей антонимы, многозначные слова;

активизация словаря: совершенствовать умение использовать разные части речи точно по смыслу.

Звуковая культура речи:

совершенствовать умение различать на слух и в произношении все звуки родного языка.

Отрабатывать дикцию: внятно и отчетливо произносить слова и словосочетания с естественной интонацией. Совершенствовать фонематический слух: называть слова с определенным звуком, находить слова с этим звуком в предложении, определять место звука в слове (в начале, в середине, в конце). Развивать интонационную сторону речи (мелодика, ритм, тембр, сила голоса, темп).

Грамматический строй речи:

закреплять умение согласовывать существительные с числительными, существительные с прилагательными, образовывать по образцу существительные с суффиксами, глаголы с приставками, сравнительную и превосходную степени имен прилагательных.

Совершенствовать умение детей образовывать однокоренные слова, использовать в речи сложные предложения разных видов.

Связная речь:

совершенствовать диалогическую и монологическую формы речи. Закреплять умение отвечать на вопросы и задавать их, воспитывать культуру речевого общения.

-Продолжать развивать коммуникативно-речевые умения. Продолжать учить детей самостоятельно, выразительно, последовательно, без повторов передавать содержание литературного текста, использовать в пересказе выразительные средства, характерные для произведения.

-Совершенствовать умение составлять рассказы о предмете, по картине, по серии сюжетных картинок. Продолжать учить детей составлять небольшие рассказы из личного опыта, творческие рассказы без наглядного материала. Закреплять умение составлять рассказы и небольшие сказки. Формировать умения строить разные типы высказывания (описание, повествование, рассуждение), соблюдая их структуру и используя разнообразные типы связей между предложениями и между частями высказывания.

Подготовка детей к обучению грамоте:

упражнять в составлении предложений из 2-4 слов, членении простых предложений на слова с указанием их последовательности. Формировать у детей умение делить слова на слоги, составлять слова из слогов, делить на слоги трехсложные слова с открытыми слогами; знакомить детей с буквами; читать слоги, слова, простые предложения из 2-3 слов.

Интерес к художественной литературе:

формировать отношение детей к книге как эстетическому объекту, поддерживать положительные эмоциональные проявления детей (радость, удовольствие при слушании произведений);

-развивать интерес к изданиям познавательного и энциклопедического характера; знакомить с разнообразными по жанру и тематике художественными произведениями; формировать положительное эмоциональное отношение к «чтению с продолжением» (сказка-повесть, цикл рассказов со сквозным персонажем);

-формировать представления о жанровых, композиционных и языковых особенностях

жанров литературы: литературная сказка, рассказ, стихотворение, басня, пословица, небылица, былина;

-углублять восприятие содержания и формы произведений (оценка характера персонажа с опорой на его портрет, поступки, мотивы поведения и другие средства раскрытия образа; развитие поэтического слуха);

-поддерживать избирательные интересы детей к произведениям определенного жанра и тематики;

-развивать образность речи и словесное творчество (составление сравнений, метафор, описательных и метафорических загадок, сочинение текстов сказочного и реалистического характера, создание рифмованных строк).

§§ Писатели и поэты Владимирского края

***Формирование у детей осознанного отношения к книге, как к источнику знаний, лучшему другу, советчику.**

***Вызвать интерес к творчеству писателей Владимирского края.**

***Продолжить знакомство творчеством и биографией Вязниковского поэта – песенника А.И.Фатьяновым, писателя В. Герасимова,**

* **Знакомство творчеством и биографией Вязниковского поэтессы И. Советовой.**

Содержание образовательной деятельности.

Формирование словаря:

педагог формирует у детей умения подбирать точные слова для выражения мысли; выполнять операцию классификации - деления освоенных понятий на группы на основе выявленных признаков, использовать в речи средства языковой выразительности: антонимы, синонимы, многозначные слова, метафоры, олицетворения.

Звуковая культура речи:

педагог способствует автоматизации и дифференциации сложных для произношения звуков в речи; проводит работу по исправлению имеющихся нарушений в звукопроизношении.

Грамматический строй речи:

педагог развивает у детей умения образовывать сложные слова посредством слияния основ, самостоятельно использовать в речи разные типы предложений в соответствии с содержанием высказывания, с помощью игр и упражнений закрепляет умения согласовывать существительные с числительными, существительные с прилагательными, образовывать по образцу существительные с суффиксами, глаголы с приставками, сравнительную и превосходную степени имен прилагательных.

Связная речь:

-педагог подводит детей к осознанному выбору этикетной формы в зависимости от ситуации общения, возраста собеседника, цели взаимодействия, формирует умение использовать средства языковой выразительности при сочинении загадок, сказок, стихотворений, помогает детям осваивать умения коллективного речевого взаимодействия при выполнении поручений и игровых заданий, употреблять вариативные этикетные формулы эмоционального взаимодействия с людьми, правила этикета в новых ситуациях.

-Например, формирует умение представить своего друга родителям (законным представителям), сверстникам. Педагог использует речевые ситуации и совместную деятельность для формирования коммуникативно-речевых умений у детей, закрепляет у детей умение пересказывать литературные произведения по ролям, близко к тексту, от лица литературного героя, передавая идею и содержание, выразительно воспроизводя диалоги действующих лиц, подводит к пониманию и запоминанию авторских средств выразительности, использованию их при пересказе, в собственной речи, умению замечать их в рассказах сверстников;

-в описательных рассказах педагог формирует у детей умения передавать эмоциональное отношение к образам, используя средства языковой выразительности: метафоры, сравнения, эпитеты, гиперболы, олицетворения; самостоятельно определять логику

описательного рассказа; использовать разнообразные средства выразительности; формирует умение составлять повествовательные рассказы по картине, из личного и коллективного опыта, по набору игрушек, закрепляет у детей умение строить свой рассказ, соблюдая структуру повествования, составлять рассказы-контаминации (сочетание описания и повествования; описания и рассуждения);

-педагог развивает у детей способность самостоятельно использовать в процессе общения со взрослыми и сверстниками объяснительную речь, речь- доказательство, речевое планирование, помогает детям осваивать умения самостоятельно сочинять разнообразные виды творческих рассказов. В творческих рассказах закрепляет умение использовать личный и литературный опыт в зависимости от индивидуальных интересов и способностей; развивает у детей умение внимательно выслушивать рассказы сверстников, помогать им в случае затруднений, замечать речевые и логические ошибки, доброжелательно и конструктивно исправлять их.

Подготовка детей к обучению грамоте:

-педагог продолжает формировать у детей интерес к языку, осознанное отношение к языковым явлениям, помогает освоить звуковой анализ четырехзвуковых и пятизвуковых слов; закрепляет умение интонационно выделять звуки в слове, определять их последовательность, давать им характеристику, составлять схемы слова, выделять ударный гласный звука в слове; определять количество и последовательность слов в предложении; составлять предложения с заданным количеством слов; ориентироваться на листе, выполнять графические диктанты; штриховку в разных направлениях, обводку; знать названия букв, читать слоги.

Художественно-эстетическое развитие

От 6 лет до 7 лет

В области художественно-эстетического развития основными задачами образовательной деятельности являются:

приобщение к искусству:

продолжать развивать у детей интерес к искусству, эстетический вкус; формировать у детей предпочтения в области музыкальной, изобразительной, театрализованной деятельности;

воспитывать уважительное отношение и чувство гордости за свою страну, в процессе ознакомления с разными видами искусства;

-закреплять знания детей о видах искусства (изобразительное, декоративно -прикладное искусство, музыка, архитектура, театр, танец, кино, цирк);

-формировать у детей духовно-нравственные качества и чувства сопричастности к культурному наследию, традициям своего народа в процессе ознакомления с различными видами и жанрами искусства;

-формировать чувство патриотизма и гражданственности в процессе ознакомления с различными произведениями музыки, изобразительного искусства гражданственно-патриотического содержания;

-формировать гуманное отношение к людям и окружающей природе; формировать духовно-нравственное отношение и чувство сопричастности к культурному наследию своего народа;

-закреплять у детей знания об искусстве как виде творческой деятельности людей; помогать детям различать народное и профессиональное искусство; формировать у детей основы художественной культуры; расширять знания детей об изобразительном искусстве, музыке, театре; расширять знания детей о творчестве известных художников и композиторов; расширять знания детей о творческой деятельности, её особенностях; называть виды художественной деятельности, профессию деятеля искусства;

организовать посещение выставки, театра, музея, цирка (совместно с родителями (законными представителями));

изобразительная деятельность:

- формировать у детей устойчивый интерес к изобразительной деятельности;
- развивать художественный вкус, творческое воображение, наблюдательность и любознательность;

обогащать у детей сенсорный опыт, включать в процесс ознакомления с предметами движения рук по предмету;

- продолжать развивать у детей образное эстетическое восприятие, образные представления, формировать эстетические суждения; аргументированно и развернуто оценивать изображения, созданные как самим ребёнком, так и его сверстниками, обращая внимание на обязательность доброжелательного и уважительного отношения к работам товарищей;

- показывать детям, чем отличаются одни произведения искусства от других как по тематике, так и по средствам выразительности; называть, к каким видам и жанрам изобразительного искусства они относятся, обсуждать их содержание, поощрять индивидуальные оценки детьми этих произведений;

- формировать у детей эстетическое отношение к предметам и явлениям окружающего мира, произведениям искусства, к художественно-творческой деятельности; воспитывать самостоятельность; активно и творчески применять ранее усвоенные способы изображения в рисовании, лепке и аппликации, используя выразительные средства;

- создавать условия для свободного, самостоятельного, разнопланового экспериментирования с художественными материалами;

- поощрять стремление детей сделать свое произведение красивым, содержательным, выразительным;

- поощрять стремление детей делать самостоятельный выбор, помогать другому, уважать и понимать потребности другого человека, бережно относиться к продуктам его труда;

- продолжать учить детей рисовать с натуры; развивать аналитические способности, умение сравнивать предметы между собой, выделять особенности каждого предмета; совершенствовать умение изображать предметы, передавая их форму, величину, строение, пропорции, цвет, композицию;

- развивать художественно-творческие способности детей в изобразительной деятельности;

продолжать развивать у детей коллективное творчество;

- воспитывать у детей стремление действовать согласованно, договариваться о том, кто какую часть работы будет выполнять, как отдельные изображения будут объединяться в общую картину;

- формировать у детей умение замечать недостатки своих работ и исправлять их; вносить дополнения для достижения большей выразительности создаваемого образа;

- организовывать участие детей в создании индивидуальных творческих работ и тематических композиций к праздничным утренникам и развлечениям, художественных проектах);

§§ Ознакомление с видами искусства Владимирского края

***Формировать первоначальные представления о видах искусства Владимирского края (Владимирская, Мстерская вышивка, Мстерская лаковая миниатюра, Мстерское, Кольчугинское серебро),**

§§ Показать детям красоту родного города и его окрестностей (ландшафты, архитектурные ансамбли, сады, поля, луга и водоемы);

§§ рисование

***совершенствовать технику рисования гуашевыми и акварельными красками (свободно экспериментировать, смешивая разные краски для получения задуманных**

цветов и оттенков);

*самостоятельно выбирать художественные материалы для создания выразительного образа (для пейзажных рисунков использовать акварель или пастель, для декоративного панно - гуашь, для предварительных набросков или эскизов - простой карандаш).

§§ лепка

* создавать динамичные выразительные образы и коллективные сюжетные композиции;

*самостоятельно выбирая тему (зоопарк, игрушки, сервиз, натюрморт), материал (глина, пластилин), способы лепки, приёмы декорирования образа.

§§ аппликация

*инициировать самостоятельный выбор детьми разных способов создания выразительного образа (обрывание, выщипывание или сминание бумажной формы для передачи фактуры, вырезание симметричное, силуэтное, модульная аппликация, свободное сочетание разных техник);

*совершенствовать содержание и технику прорезного декора (новогодние игрушки и украшения, эмблемы, символы, гербы),

*познакомить с ленточным способом вырезания для получения многофигурных симметричных изображений, показать способ вырезания из бумаги, сложенной несколько раз по диагонали (снежинки, цветы, звёздочки).

конструктивная деятельность:

-формировать умение у детей видеть конструкцию объекта и анализировать её основные части, их функциональное назначение;

закреплять у детей навыки коллективной работы: умение распределять обязанности, работать в соответствии с общим замыслом, не мешая друг другу; развивать у детей интерес к конструктивной деятельности; знакомить детей с различными видами конструкторов;

-знакомить детей с профессиями дизайнера, конструктора, архитектора, строителя и прочее;

-развивать у детей художественно-творческие способности и самостоятельную творческую конструктивную деятельность детей;

§§ LEGO конструирование

*развивать творческую инициативу и самостоятельность;

* продолжать формировать навык создавать изображения на плоскости;

* познакомить со способами как сочетать в постройке детали по форме и цвету;

* строить объёмные конструкции, используя новые строительные элементы (крыши, окна)

музыкальная деятельность:

воспитывать гражданско-патриотические чувства через изучение Государственного гимна Российской Федерации;

-продолжать приобщать детей к музыкальной культуре, воспитывать музыкально-эстетический вкус;

-развивать детское музыкально-художественное творчество, реализация самостоятельной творческой деятельности детей; удовлетворение потребности в самовыражении;

развивать у детей музыкальные способности: поэтический и музыкальный слух, чувство ритма, музыкальную память;

-продолжать обогащать музыкальные впечатления детей, вызывать яркий эмоциональный отклик при восприятии музыки разного характера;

-формирование у детей основы художественно-эстетического восприятия мира, становление эстетического и эмоционально-нравственного отношения к отражению окружающей действительности в музыке;

-совершенствовать у детей звуковысотный, ритмический, тембровый и динамический

слух; способствовать дальнейшему формированию певческого голоса;

-развивать у детей навык движения под музыку; обучать детей игре на детских музыкальных инструментах; знакомить детей с элементарными музыкальными понятиями; формировать у детей умение использовать полученные знания и навыки в быту и на досуге;

театрализованная деятельность:

-продолжать приобщение детей к театральному искусству через знакомство с историей театра, его жанрами, устройством и профессиями;

-продолжать знакомить детей с разными видами театрализованной деятельности; развивать у детей умение создавать по предложенной схеме и словесной инструкции декорации и персонажей из различных материалов (бумага, ткань, бросового материала и прочее);

-продолжать развивать у детей умение передавать особенности характера персонажа с помощью мимики, жеста, движения и интонационно-образной речи;

-продолжать развивать навыки кукловодства в различных театральных системах (перчаточными, тростевыми, марионеткам и так далее);

-формировать умение согласовывать свои действия с партнерами, приучать правильно оценивать действия персонажей в спектакле;

поощрять желание разыгрывать в творческих театральных, режиссерских играх и играх драматизациях сюжетов сказок, литературных произведений, внесение в них изменений и придумывание новых сюжетных линий, введение новых персонажей, действий;

поощрять способность творчески передавать образ в играх драматизациях, спектаклях;

культурно-досуговая деятельность:

-продолжать формировать интерес к полезной деятельности в свободное время (отдых, творчество, самообразование);

-развивать желание участвовать в подготовке и участии в развлечениях, соблюдать культуру общения (доброжелательность, отзывчивость, такт, уважение);

-расширять представления о праздничной культуре народов России, поддерживать желание использовать полученные ранее знания и навыки в праздничных мероприятиях (календарных, государственных, народных);

-воспитывать уважительное отношение к своей стране в ходе предпраздничной подготовки;

-формировать чувство удовлетворения от участия в коллективной досуговой деятельности;

-поощрять желание детей посещать объединения дополнительного образования различной направленности (танцевальный кружок, хор, изостудия и прочее).

Содержание образовательной деятельности.

Приобщение к искусству.

-Педагог продолжает развивать у детей эстетическое восприятие, художественный вкус, эстетическое отношение к окружающему, к искусству и художественной деятельности; умение самостоятельно создавать художественные образы в разных видах деятельности.

-Поощряет активное участие детей в художественной деятельности по собственному желанию и под руководством взрослого.

-Педагог воспитывает гражданско-патриотические чувства средствами различных видов и жанров искусства.

-Педагог продолжает знакомить детей с историей и видами искусства (декоративно-прикладное, изобразительное искусство, литература, музыка, архитектура, театр, танец, кино, цирк); формирует умение различать народное и профессиональное искусство.

-Педагог воспитывает интерес к национальным и общечеловеческим ценностям, культурным традициям народа в процессе знакомства с классической и народной музыкой, с шедеврами изобразительного искусства и народным декоративно-прикладным искусством. Воспитывает любовь и бережное отношение к произведениям искусства.

-Педагог формирует у детей основы художественной культуры, закрепляет знания об искусстве как виде творческой деятельности людей, организует посещение выставки, театра, музея, цирка (совместно с родителями (законными представителями)).

-Педагог расширяет представления детей о творческих профессиях (художник, композитор, артист, танцор, певец, пианист, скрипач, режиссер, директор театра, архитектор и тому подобное).

-Педагог формирует представление о значении органов чувств человека для художественной деятельности, формирует умение соотносить органы чувств с видами искусства (музыку слушают, картины рассматривают, стихи читают и слушают и так далее).

-Педагог расширяет знания детей об основных видах изобразительного искусства (живопись, графика, скульптура), развивает художественное восприятие, расширяет первичные представления об основных живописных жанрах (портрет, пейзаж, натюрморт, батальная и жанровая живопись). Продолжает знакомить детей с произведениями живописи: И.И. Шишкин, И.И. Левитан, А.К. Саврасов, А.А. Пластов, В.М. Васнецов и другие. Расширять представления о художниках - иллюстраторах детской книги (И.Я. Билибин, Ю.А. Васнецов, В.М. Конашевич, В.В. Лебедев, Т.А. Маврина, Е.И. Чарушин и другие).

-Педагог продолжает знакомить детей с творчеством русских композиторов (Н.А. Римский-Корсаков, П.И. Чайковский, М.И. Глинка, А.П. Бородин и другие), зарубежных композиторов (А. Вивальди, Ф. Шуберт, Э. Григ, К. Сен-Санс другие), композиторов-песенников (Г. А. Струве, А. Л. Рыбников, Г.И. Гладков, М.И. Дунаевский и другие). Педагог обогащает представления детей о скульптуре малых форм, выделяя образные средства выразительности (форму, пропорции, цвет, характерные детали, позы, движения и другое). Продолжает знакомить детей с народным декоративно-прикладным искусством (гжельская, хохломская, жостовская, мезенская роспись), с керамическими изделиями, народными игрушками. Расширяет представления о разнообразии народного искусства, художественных промыслов (различные виды материалов, разные регионы страны и мира). Воспитывает интерес к искусству родного края.

-Педагог продолжает знакомить детей с архитектурой, закрепляет и обогащает знания детей о том, что существуют здания различного назначения (жилые дома, магазины, кинотеатры, ДОО, общеобразовательные организации и другое). Развивает умение выделять сходство и различия архитектурных сооружений одинакового назначения.

-Формирует умение выделять одинаковые части конструкции и особенности деталей. Знакомит детей со спецификой храмовой архитектуры: купол, арки, аркатурный пояс по периметру здания, барабан (круглая часть под куполом) и так далее. Знакомит с архитектурой с опорой на региональные особенности местности, в которой живут дети.

-Рассказывает детям о том, что, как и в каждом виде искусства, в архитектуре есть памятники, которые известны во всем мире: в России это Кремль, собор Василия Блаженного, Зимний дворец, Исаакиевский собор, Петергоф, памятники Золотого кольца и другие - в каждом городе свои. Развивает умения передавать в художественной деятельности образы архитектурных сооружений, сказочных построек. Поощряет стремление изображать детали построек (наличники, резной подзор по контуру крыши).

-Педагог поощряет желание детей посещать выставки, спектакли детского театра, музея, цирка. Педагог развивает у детей умение выражать в речи свои впечатления, высказывать суждения, оценки.

Изобразительная деятельность.

-Предметное рисование: педагог совершенствует у детей умение изображать предметы по памяти и с натуры; развивает наблюдательность, способность замечать характерные особенности предметов и передавать их средствами рисунка (форма, пропорции, расположение на листе бумаги). Педагог совершенствует у детей технику изображения.

-Продолжает развивать у детей свободу и одновременно точность движений руки под

контролем зрения, их плавность, ритмичность.

-Педагог расширяет набор материалов, которые дети могут использовать в рисовании (гуашь, акварель, сухая и жирная пастель, сангина, угольный карандаш и другое).

Предлагает детям соединять в одном рисунке

разные материалы для создания выразительного образа. Учит детей новым способам работы с уже знакомыми материалами (например, рисовать акварелью по сырому слою); разным способам создания фона для изображаемой картины: при рисовании акварелью и гуашью - до создания основного изображения; при рисовании пастелью и цветными карандашами фон может быть подготовлен как в начале, так и по завершении основного изображения.

-Продолжает формировать у детей умение свободно владеть карандашом при выполнении линейного рисунка, учит детей плавным поворотам руки при рисовании округлых линий, завитков в разном направлении (от веточки и от конца завитка к веточке, вертикально и горизонтально), учит детей осуществлять движение всей рукой при рисовании длинных линий, крупных форм, одними пальцами - при рисовании небольших форм и мелких деталей, коротких линий, штрихов, травки (хохлома), оживок (городец) и тому подобного, видеть красоту созданного изображения и в передаче формы, плавности, слитности линий или их тонкости, изящности, ритмичности расположения линий и пятен, равномерности закрашивания рисунка; чувствовать плавные переходы оттенков цвета, получившиеся при равномерном закрашивании и регулировании нажима на карандаш.

-Развивает у детей представление о разнообразии цветов и оттенков, опираясь на реальную окраску предметов, декоративную роспись, сказочные сюжеты; формирует умение создавать цвета и оттенки.

-Педагог постепенно подводит детей к обозначению цветов, например, включающих два оттенка (желто-зеленый, серо-голубой) или уподобленных природным (малиновый, персиковый и тому подобное). Обращает их внимание на изменчивость цвета предметов (например, в процессе роста помидоры зеленые, а созревшие - красные). Учит детей замечать изменение цвета в природе в связи с изменением погоды (небо голубое в солнечный день и серое в пасмурный).

-Развивает цветовое восприятие в целях обогащения колористической гаммы рисунка, различать оттенки цветов и передавать их в рисунке, развивает восприятие, способность наблюдать и сравнивать цвета окружающих предметов, явлений (нежно-зеленые, только что появившиеся листочки, бледно-зеленые стебли одуванчиков и их темно-зеленые листья и тому подобное). Развивает у детей художественно-творческие способности в продуктивных видах детской деятельности.

Сюжетное рисование: педагог продолжает формировать умение у детей размещать изображения на листе в соответствии с их реальным расположением (ближе или дальше от рисующего; ближе к нижнему краю листа - передний план или дальше от него - задний план); передавать различия в величине изображаемых предметов (дерево высокое, цветок ниже дерева; воробышек маленький, ворона большая и тому подобное).

-Формирует у детей умение строить композицию рисунка; передавать движения людей и животных, растений, склоняющихся от ветра. Продолжает формировать у детей умение передавать в рисунках, как сюжеты народных сказок, так и авторских произведений (стихотворений, сказок, рассказов); проявлять самостоятельность в выборе темы, композиционного и цветового решения.

Декоративное рисование: педагог продолжает развивать декоративное творчество детей; умение создавать узоры по мотивам народных росписей, уже знакомых детям и новых (городецкая, гжельская, хохломская, жостовская, мезенская роспись и другое). Учит детей выделять и передавать цветовую гамму народного декоративного искусства определенного вида.

-Закрепляет умение создавать композиции на листах бумаги разной формы, силуэтах предметов и игрушек; расписывать вылепленные детьми игрушки. Закрепляет у детей

умение при составлении декоративной композиции на основе того или иного вида народного искусства использовать характерные для него элементы узора и цветовую гамму.

Лепка:

-педагог развивает творчество детей; учит свободно использовать для создания образов предметов, объектов природы, сказочных персонажей разнообразные приемы, усвоенные ранее; умение передавать форму основной части и других частей, их пропорции, позу, характерные особенности изображаемых объектов; обрабатывать поверхность формы движениями пальцев и стекой.

-Продолжает формировать у детей умение передавать характерные движения человека и животных, создавать выразительные образы (птичка подняла крылышки, приготовилась лететь; козлик скачет, девочка танцует; дети делают гимнастику — коллективная композиция), создавать скульптурные группы из двух-трех фигур, развивать чувство композиции, умение передавать пропорции предметов, их соотношение по величине, выразительность поз, движений, деталей.

-Декоративная лепка: педагог продолжает развивать у детей навыки декоративной лепки; учит использовать разные способы лепки (налеп, углубленный рельеф), применять стеку. Учит при лепке из глины расписывать пластину, создавать узор стекой; создавать из глины, разноцветного пластилина предметные и сюжетные, индивидуальные и коллективные композиции.

Аппликация:

-педагог продолжает формировать умение детей создавать предметные и сюжетные изображения с натуры и по представлению: развивать чувство композиции (красиво располагать фигуры на листе бумаги формата, соответствующего пропорциям изображаемых предметов).

-Развивает у детей умение составлять узоры и декоративные композиции из геометрических и растительных элементов на листах бумаги разной формы; изображать птиц, животных по замыслу детей и по мотивам народного искусства. Закрепляет приемы вырезания симметричных предметов из бумаги, сложенной вдвое; несколько предметов или их частей из бумаги, сложенной гармошкой. При создании образов педагог поощряет применение детьми разных приемов вырезания, обрывания бумаги, наклеивания изображений (намазывая их клеем полностью или частично, создавая иллюзию передачи объема); учит мозаичному способу изображения с предварительным легким обозначением карандашом формы частей и деталей картинки. Продолжает развивать у детей чувство цвета, колорита, композиции. Поощряет проявления детского творчества.

Прикладное творчество:

-при работе с бумагой и картоном педагог закрепляет у детей умение складывать бумагу прямоугольной, квадратной, круглой формы в разных направлениях (пилотка); использовать разную по фактуре бумагу, делать разметку с помощью шаблона; создавать игрушки забавы (мишка-физкультурник, клюющий петушок и другие).

-Педагог формирует у детей умение создавать предметы из полосок цветной бумаги (коврик, дорожка, закладка), подбирать цвета и их оттенки при изготовлении игрушек, сувениров, деталей костюмов и украшений к праздникам. Формирует умение использовать образец. Совершенствует умение детей создавать объемные игрушки в технике оригами. При работе с тканью, педагог формирует у детей умение вдевать нитку в иголку, завязывать узелок; пришивать пуговицу, вешалку; шить простейшие изделия (мешочек для семян, фартучек для кукол, игольница) швом «вперед иголку».

-Педагог закрепляет у детей умение делать аппликацию, используя кусочки ткани разнообразной фактуры (шелк для бабочки, байка для зайчика и так далее), наносить контур с помощью мелка и вырезать в соответствии с задуманным сюжетом. При работе с природным материалом закрепляет у детей умение создавать фигуры людей, животных, птиц из желудей, шишек, косточек, травы, веток, корней и других материалов, передавать

выразительность образа, создавать общие композиции («Лесная поляна», «Сказочные герои»).

-Педагог закрепляет умение детей аккуратно и экономно использовать материалы. Развивает у детей фантазию, воображение.

Народное декоративно-прикладное искусство:

-педагог продолжает развивать у детей декоративное творчество; умение создавать узоры по мотивам народных росписей, уже знакомых детям и новых (городецкая, гжельская, хохломская, жостовская, мезенская роспись и другие). Продолжает формировать у детей умение свободно владеть карандашом, кистью при выполнении линейного рисунка, учит плавным поворотам руки при рисовании округлых линий, завитков в разном направлении (от веточки и от конца завитка к веточке, вертикально и горизонтально), учит осуществлять движение всей рукой при рисовании длинных линий, крупных форм, одними пальцами - при рисовании небольших форм и мелких деталей, коротких линий, штрихов, травки (хохлома), оживок (городец) и другое. Учит детей видеть красоту созданного изображения и в передаче формы, плавности, слитности линий или их тонкости, изящности, ритмичности расположения линий и пятен, равномерности закрашивания рисунка; чувствовать плавные переходы оттенков цвета. Педагог учит детей выделять и передавать цветовую гамму народного декоративного искусства определенного вида. Закрепляет у детей умение создавать композиции на листах бумаги разной формы, силуэтах предметов и игрушек; расписывать вылепленные детьми игрушки. Закрепляет у детей умение при составлении декоративной композиции на основе того или иного вида народного искусства использовать характерные для него элементы узора и цветовую гамму. Педагог продолжает развивать у детей навыки декоративной лепки; учит использовать разные способы лепки (налеп, углубленный рельеф), применять стеку.

Конструктивная деятельность.

-Педагог формирует у детей интерес к разнообразным зданиям и сооружениям (жилые дома, театры и другое). Поощряет желание передавать их особенности в конструктивной деятельности. Предлагает детям самостоятельно находить отдельные конструктивные решения на основе анализа существующих сооружений.

Конструирование из строительного материала: педагог учит детей сооружать различные конструкции одного и того же объекта в соответствии с их назначением (мост для пешеходов, мост для транспорта).

-Педагог учит детей определять, какие детали более всего подходят для постройки, как их целесообразнее скомбинировать; продолжает развивать умение планировать процесс возведения постройки. Продолжает формировать умение у детей сооружать постройки, объединенных общей темой (улица, машины, дома).

Конструирование из деталей конструкторов: педагог знакомит детей с разнообразными пластмассовыми конструкторами. Учит детей создавать различные модели (здания, самолеты, поезда и так далее) по рисунку, по словесной инструкции педагога, по собственному замыслу.

-Знакомит детей с деревянным конструктором, детали которого крепятся штифтами. Учит создавать различные конструкции (мебель, машины) по рисунку и по словесной инструкции педагога. Педагог учит детей создавать конструкции, объединенные общей темой (детская площадка, стоянка машин и другое). Учит детей разбирать конструкции при помощи скобы и киянки (в пластмассовых конструкторах).

Музыкальная деятельность.

Слушание: педагог развивает у детей навык восприятия звуков по высоте в пределах квинты — терции; обогащает впечатления детей и формирует музыкальный вкус, развивает музыкальную память; способствует развитию у детей мышления, фантазии, памяти, слуха; педагог знакомит детей с элементарными музыкальными понятиями (темп, ритм); жанрами (опера, концерт, симфонический концерт), творчеством композиторов и

музыкантов (русских, зарубежных и так далее); педагог знакомит детей с мелодией Государственного гимна Российской Федерации.

Пение: педагог совершенствует у детей певческий голос и вокально - слуховую координацию; закрепляет у детей практические навыки выразительного исполнения песен в пределах от до первой октавы до ре второй октавы; учит брать дыхание и удерживать его до конца фразы; обращает внимание на артикуляцию (дикцию); закрепляет умение петь самостоятельно, индивидуально и коллективно, с музыкальным сопровождением и без него.

Песенное творчество: педагог учит детей самостоятельно придумывать мелодии, используя в качестве образца русские народные песни; поощряет желание детей самостоятельно импровизировать мелодии на заданную тему по образцу и без него, используя для этого знакомые песни, музыкальные пьесы и танцы.

Музыкально-ритмические движения: педагог способствует дальнейшему развитию у детей навыков танцевальных движений, совершенствует умение выразительно и ритмично двигаться в соответствии с разнообразным характером музыки, передавая в танце эмоционально-образное содержание; знакомит детей с национальными плясками (русские, белорусские, украинские и так далее); педагог развивает у детей танцевально-игровое творчество; формирует навыки художественного исполнения различных образов при инсценировании песен, театральных постановок.

Музыкально-игровое и танцевальное творчество: педагог способствует развитию творческой активности детей в доступных видах музыкальной исполнительской деятельности (игра в оркестре, пение, танцевальные движения и тому подобное); учит импровизировать под музыку соответствующего характера (лыжник, конькобежец, наездник, рыбак; лукавый котик и сердитый козлик и тому подобное); помогает придумывать движения, отражающие содержание песни; выразительно действовать с воображаемыми предметами; учит детей самостоятельно искать способ передачи в движениях музыкальных образов. Формирует у детей музыкальные способности; содействует проявлению активности и самостоятельности.

Игра на детских музыкальных инструментах: педагог знакомит детей с музыкальными произведениями в исполнении на различных инструментах и в оркестровой обработке; учит детей играть на металлофоне, свирели, ударных и электронных музыкальных инструментах, русских народных музыкальных инструментах: трещотках, погремушках, треугольниках; исполнять музыкальные произведения в оркестре и в ансамбле. Педагог активизирует использование песен, музыкально-ритмических движений, игру на музыкальных инструментах, музыкально-театрализованную деятельность в повседневной жизни и различных видах досуговой деятельности для реализации музыкально-творческих способностей ребёнка.

Театрализованная деятельность.

Педагог развивает самостоятельность детей в организации театрализованных игр; поддерживает желание самостоятельно выбирать литературный и музыкальный материал для театральной постановки; развивает проявление инициативы изготовления атрибутов и декораций к спектаклю; умение распределять между собой обязанности и роли; развивает творческую самостоятельность, эстетический вкус в передаче образа; отчетливость произношения; использовать средства выразительности (поза, жесты, мимика, интонация, движения). Воспитывает любовь к театру.

-Педагог учит детей использовать в театрализованной деятельности детей разные виды театра (бибабо, пальчиковый, театр на ложках, картинок, перчаточный, кукольный и другое). Воспитывает навыки театральной культуры, приобщает к театральному искусству через просмотр театральных постановок, видеоматериалов; рассказывает о театре, театральных профессиях. Знакомит со средствами погружения в художественные образы (музыка, слово, хореография, декорации, костюм, грим и другое) и возможностями распознавать их особенности.

-Педагог учит детей использовать разные формы взаимодействия детей и взрослых в театрализованной игре. Развивает воображение и фантазию детей в создании и исполнении ролей. Педагог формирует у детей умение вносить изменения и придумывать новые сюжетные линии сказок, литературных произведений, передавая их образ выразительными средствами в игре драматизации, спектакле; формирует умение выразительно передавать в действии, мимике, пантомимике, интонации эмоциональное состояние персонажей; самостоятельно придумывать детали костюма; формирует у детей умение действовать и говорить от имени разных персонажей, сочетать движения театральных игрушек с речью. Педагог формирует умение проводить анализ сыгранных ролей, просмотренных спектаклей.

Культурно-досуговая деятельность.

Педагог продолжает формировать у детей умение проводить свободное время с интересом и пользой (рассматривание иллюстраций, просмотр анимационных фильмов, слушание музыки, конструирование и так далее). Развивает активность детей в участие в подготовке развлечений. Формирует навыки культуры общения со сверстниками, педагогами и гостями. Педагог расширяет знания детей об обычаях и традициях народов России, воспитывает уважение к культуре других этносов. Формирует чувство удовлетворения от участия в совместной досуговой деятельности. Поддерживает интерес к подготовке и участию в праздничных мероприятиях, опираясь на полученные навыки и опыт. Поощряет реализацию творческих проявлений в объединениях дополнительного образования.

Физическое развитие

От 6 лет до 7 лет

В области физического основными задачами образовательной деятельности являются:

- обогащать двигательный опыт детей с помощью упражнений основной гимнастики, развивать умения технично, точно, осознанно, рационально и выразительно выполнять физические упражнения, осваивать туристские навыки;
- развивать психофизические качества, точность, меткость, глазомер, мелкую моторику, ориентировку в пространстве; самоконтроль, самостоятельность, творчество;
- поощрять соблюдение правил в подвижной игре, проявление инициативы и самостоятельности при её организации, партнерское взаимодействие в команде; воспитывать патриотизм, нравственно-волевые качества и гражданскую идентичность в двигательной деятельности и различных формах активного отдыха;
- формировать осознанную потребность в двигательной деятельности, поддерживать интерес к физической культуре и спортивным достижениям России, расширять представления о разных видах спорта;
- сохранять и укреплять здоровье детей средствами физического воспитания, расширять и уточнять представления о здоровье, факторах на него влияющих, средствах его укрепления, туризме, как форме активного отдыха, физической культуре и спорте, спортивных событиях и достижениях, правилах безопасного поведения в двигательной деятельности и при проведении туристских прогулок и экскурсий;
- воспитывать бережное, заботливое отношение к здоровью и человеческой жизни, развивать стремление к сохранению своего здоровья и здоровья окружающих людей, оказывать помощь и поддержку другим людям.

Содержание образовательной деятельности.

-Педагог создает условия для дальнейшего совершенствования основных движений, развития психофизических качеств и способностей, закрепления общеразвивающих, музыкально-ритмических упражнений и их комбинаций, спортивных упражнений, освоения элементов спортивных игр, игр-эстафет. Поощряет стремление выполнять

упражнения технично, рационально, экономно, выразительно, в соответствии с разнообразным характером музыки, ритмом, темпом, амплитудой.

-В процессе организации разных форм физкультурно-оздоровительной работы педагог обучает детей следовать инструкции, слышать и выполнять указания, соблюдать дисциплину, осуществлять самоконтроль и давать оценку качества выполнения упражнений.

-Поддерживает стремление творчески использовать двигательный опыт в самостоятельной деятельности и на занятиях гимнастикой, самостоятельно организовывать и придумывать подвижные игры, общеразвивающие упражнения, комбинировать их элементы, импровизировать.

-Педагог продолжает приобщать детей к здоровому образу жизни: расширяет и уточняет представления о факторах, влияющих на здоровье, способах его сохранения и укрепления, оздоровительных мероприятиях, поддерживает интерес к физической культуре, спорту и туризму, активному отдыху, воспитывает полезные привычки, осознанное, заботливое, бережное отношение к своему здоровью и здоровью окружающих.

Основная гимнастика (основные движения, общеразвивающие упражнения, ритмическая гимнастика и строевые упражнения).

Основные движения:

бросание, катание, ловля, метание: бросание мяча вверх, о землю и ловля его двумя руками не менее 20 раз подряд, одной рукой не менее 10 раз; передача и перебрасывание мяча друг другу сидя по-турецки, лежа на животе и на спине, в ходьбе; прокатывание и перебрасывание друг другу набивных мячей; перебрасывание мяча друг другу снизу, от груди, сверху двумя руками; одной рукой от плеча; передача мяча с отскоком от пола из одной руки в другую; метание в цель из положения стоя на коленях и сидя; метание вдаль, метание в движущуюся цель; забрасывание мяча в баскетбольную корзину; катание мяча правой и левой ногой по прямой, в цель, между предметами, друг другу; ведение мяча, продвигаясь между предметами, по кругу; ведение мяча с выполнением заданий (поворотом, передачей другому).

ползание, лазанье: ползание на четвереньках по гимнастической скамейке вперед и назад; на животе и на спине, отталкиваясь руками и ногами; влезание на гимнастическую стенку до верха и спуск с нее чередующимся шагом одноименным и разноименным способом; перелезание с пролета на пролет по диагонали; пролезание в обруч разными способами; лазанье по веревочной лестнице; выполнение упражнений на канате (захват каната ступнями ног, выпрямление ног с одновременным сгибанием рук, перехватывание каната руками); влезание по канату на доступную высоту;

ходьба: ходьба обычная, гимнастическим шагом, скрестным шагом, спиной вперед; выпадами, с закрытыми глазами, приставными шагами назад; в приседе, с различными движениями рук, в различных построениях;

бег: бег в колонне по одному, врассыпную, парами, тройками, четверками; с остановкой по сигналу, в сочетании с прыжками (с линии на линию, из кружка в кружок); высоко поднимая колени, стараясь коснуться коленями ладоней согнутых в локтях рук; с захлестыванием голени назад; выбрасывая прямые ноги вперед; бег 10 м с наименьшим числом шагов; медленный бег до 2-3 минут; быстрый бег 20 м 2-3 раза с перерывами; челночный бег 3x10 м; бег наперегонки; бег из разных исходных положений (лежа на животе, ногами по направлению к движению, сидя по-турецки, лежа на спине, головой к направлению бега); бег со скакалкой, бег по пересеченной местности;

прыжки: подпрыгивания на двух ногах 30 раз в чередовании с ходьбой, на месте и с поворотом кругом; смещая ноги вправо-влево-вперед-назад, с движениями рук; впрыгивание на предметы высотой 30 см с разбега 3 шага; подпрыгивания вверх из глубокого приседа; прыжки на одной ноге, другой толкая перед собой камешек; прыжки в длину и в высоту с места и с разбега на соревнование;

прыжки с короткой скакалкой: прыжки на двух ногах с промежуточными прыжками и

без них; прыжки с ноги на ногу; бег со скакалкой; прыжки через обруч, вращая его как скакалку; прыжки через длинную скакалку: пробегание под вращающейся скакалкой, прыжки через вращающуюся скакалку с места; вбегание под вращающуюся скакалку - прыжок - выбегание; пробегание под вращающейся скакалкой парами.

упражнения в равновесии: подпрыгивание на одной ноге, продвигаясь вперед, другой ногой катя перед собой набивной мяч; стойка на носках; стойка на одной ноге, закрыв по сигналу глаза; ходьба по гимнастической скамейке, с перешагиванием посередине палки, пролезанием в обруч, приседанием и поворотом кругом; ходьба по гимнастической скамейке, приседая на одной ноге, другую пронося прямой вперед сбоку скамейки; ходьба по узкой рейке гимнастической скамейки прямо и боком; ходьба по гимнастической скамейке, на каждый шаг высоко поднимая прямую ногу и делая под ней хлопок; прыжки на одной ноге вперед, удерживая на колени другой ноги мешочек с песком; ходьба по шнуру, опираясь на стопы и ладони; кружение с закрытыми глазами, остановкой и сохранением заданной позы; после бега, прыжков, кружения остановка и выполнение «ласточки».

Содержание образовательной деятельности

-Педагог способствует совершенствованию двигательных навыков детей, создает условия для поддержания инициативы и развития творчества, выполнения упражнений в различных условиях и комбинациях, использования двигательного опыта в игровой деятельности и повседневной жизни.

Общеразвивающие упражнения:

упражнения для кистей рук, развития и укрепления мышц рук и плечевого пояса: поднимание и опускание рук (одновременное, поочередное и последовательное) вперед, в сторону, вверх, сгибание и разгибание рук; сжимание пальцев в кулак и разжимание; махи и рывки руками; круговые движения вперед и назад; упражнения пальчиковой гимнастики;

упражнения для развития и укрепления мышц спины и гибкости позвоночника: повороты корпуса вправо и влево из разных исходных положений, наклоны вперед, вправо, влево из положения стоя и сидя; поочередное поднимание и опускание ног лежа на спине;

упражнения для развития и укрепления мышц ног и брюшного пресса: сгибание и разгибание ног, махи ногами из положения стоя, держась за опору, лежа на боку, сидя, стоя на четвереньках; выпады вперед и в сторону; приседания у стены (затылок, лопатки, ягодицы и пятки касаются стены); подошвенное и тыльное сгибание и разгибание стоп; захватывание предметов ступнями и пальцами ног, перекладывание их с места на место.

Педагог проводит с детьми разнообразные упражнения с акцентом на качестве выполнения движений, в том числе, в парах, с предметами и без них, из разных исходных положений, в разном темпе, с разным мышечным напряжением и амплитудой, с музыкальным сопровождением. Предлагает упражнения с разноименными движениями рук и ног, на ориентировку в пространстве, с усложнением исходных положений и техники выполнения (вращать обруч одной рукой вокруг вертикальной оси, на предплечье и кистях рук, перед собой и сбоку и другое). Педагог поддерживает и поощряет инициативу, самостоятельность и творчество детей (придумать новое упражнение или комбинацию из знакомых движений). Разученные упражнения включаются в комплексы утренней гимнастики, физкультминутки и другие формы физкультурно-оздоровительной работы.

Ритмическая гимнастика:

музыкально-ритмические упражнения и комплексы общеразвивающих упражнений (ритмической гимнастики) педагог включает в содержание физкультурных занятий, в физкультминутки, утреннюю гимнастику, различные формы активного отдыха и подвижные игры. Могут быть использованы следующие упражнения, разученные на музыкальных занятиях: танцевальный шаг польки, переменный шаг, шаг с притопом, с хлопками, поочередное выбрасывание ног вперед в прыжке, на носок, приставной шаг с

приседанием и без, с продвижением вперед, назад а сторону, кружение, подскоки, приседание с выставлением ноги вперед, в сторону на носок и на пятку, комбинации из двух-трех движений в сочетании с хлопками, с притопом, движениями рук, в сторону в такт и ритм музыки.

Строевые упражнения:

педагог совершенствует навыки детей в построении, перестроении, передвижении строем: быстрое и самостоятельное построение в колонну по одному и по два, в круг, в шеренгу; равнение в колонне, шеренге; перестроение из одной колонны в колонну по двое, по трое, по четыре на ходу, из одного круга в несколько (2-3); расчет на первый - второй и перестроение из одной шеренги в две; размыкание и смыкание приставным шагом; повороты направо, налево, кругом; повороты во время ходьбы на углах площадки.

Подвижные игры: педагог продолжает знакомить детей подвижным играм, поощряет использование детьми в самостоятельной деятельности разнообразных по содержанию подвижных игр (в том числе, игр с элементами соревнования, игр-эстафет), способствующих развитию психофизических и личностных качеств, координации движений, умению ориентироваться в пространстве.

Педагог поддерживает стремление детей самостоятельно организовывать знакомые подвижные игры со сверстниками, справедливо оценивать свои результаты и результаты товарищей; побуждает проявлять смелость, находчивость, волевые качества, честность, целеустремленность. Поощряет творчество детей, желание детей придумывать варианты игр, комбинировать движения, импровизировать. Продолжает воспитывать сплоченность, взаимопомощь, чувство ответственности за успехи и достижения команды, стремление вносить свой вклад в победу команды, преодолевать трудности. Способствует формированию духовно - нравственных качеств, основ патриотизма и гражданской идентичности.

Спортивные игры: педагог обучает детей элементам спортивных игр, которые проводятся в спортивном зале или на площадке в зависимости от имеющихся условий и оборудования, а также региональных и климатических особенностей.

Городки: бросание биты сбоку, от плеча, занимая правильное исходное положение; знание 4-5 фигур, выбивание городков с полукона и кона при наименьшем количестве бросков бит.

Элементы баскетбола: передача мяча друг другу (двумя руками от груди, одной рукой от плеча); перебрасывание мяча друг другу двумя руками от груди, стоя напротив друг друга и в движении; ловля летящего мяча на разной высоте (на уровне груди, над головой, сбоку, снизу, у пола и тому подобное) и с разных сторон; забрасывание мяча в корзину двумя руками из-за головы, от плеча; ведение мяча одной рукой, передавая его из одной руки в другую, передвигаясь в разных направлениях, останавливаясь и снова передвигаясь по сигналу.

Элементы футбола: передача мяча друг другу, отбивая его правой и левой ногой, стоя на месте; ведение мяч «змейкой» между расставленными предметами, попадание в предметы, забивание мяча в ворота, игра по упрощенным правилам.

Элементы хоккея: (без коньков - на снегу, на траве): ведение шайбы клюшкой, не отрывая её от шайбы; прокатывание шайбы клюшкой друг другу, задерживание шайбы клюшкой; ведение шайбы клюшкой вокруг предметов и между ними; забрасывание шайбы в ворота, держа клюшку двумя руками (справа и слева); попадание шайбой в ворота, ударяя по ней с места и после ведения.

Бадминтон: перебрасывание волана ракеткой на сторону партнера без сетки, через сетку, правильно удерживая ракетку.

Элементы настольного тенниса: подготовительные упражнения с ракеткой и мячом (подбрасывать и ловить мяч одной рукой, ракеткой с ударом о пол, о стену); подача мяча через сетку после его отскока от стола.

Спортивные упражнения: педагог продолжает обучать детей спортивным упражнениям

на прогулке или во время физкультурных занятий на свежем воздухе в зависимости от имеющихся условий, а также региональных и климатических особенностей.

Катание на санках: игровые задания и соревнования в катании на санях на скорость.

Ходьба на лыжах: скользящим шагом по лыжне, заложив руки за спину 500-600 метров в медленном темпе в зависимости от погодных условий; попеременным двухшажным ходом (с палками); повороты переступанием в движении; поднимание на горку «лесенкой», «ёлочкой».

Катание на коньках: удержание равновесия и принятие исходного положения на коньках (на снегу, на льду); приседания из исходного положения; скольжение на двух ногах с разбега; повороты направо и налево во время скольжения, торможения; скольжение на правой и левой ноге, попеременно отталкиваясь.

Катание на двухколесном велосипеде, самокате: по прямой, по кругу, змейкой, объезжая препятствие, на скорость.

ка и без опоры.

-Формирование основ здорового образа жизни: педагог расширяет, уточняет и закрепляет представления о факторах, положительно влияющих на здоровье, роли физической культуры и спорта в укреплении здоровья; разных видах спорта (санный спорт, борьба, теннис, синхронное плавание и другие), спортивных событиях и достижениях отечественных спортсменов. Дает доступные по возрасту представления о профилактике и охране здоровья, правилах безопасного поведения в двигательной деятельности (при активном беге, прыжках, играх-эстафетах, взаимодействии с партнером, в играх и упражнениях с мячом, гимнастической палкой, скакалкой, обручем, предметами, пользовании спортивными инвентарем, оборудованием), во время туристских прогулок и экскурсий. Приучает детей следить за своей осанкой, формирует представление о том, как оказывать элементарную первую помощь, оценивать свое самочувствие; воспитывает чувство сострадания к людям с особенностями здоровья, поддерживает стремление детей заботиться о своем здоровье и самочувствии других людей.

Активный отдых.

Физкультурные праздники и досуги: педагоги организуют праздники (2 раза в год, продолжительностью не более 1,5 часов). Содержание праздников предусматривают сезонные спортивные упражнения, элементы соревнования, с включением игр-эстафет, спортивных игр, на базе ранее освоенных физических упражнений.

Досуг организуется 1 -2 раза в месяц во второй половине дня преимущественно на свежем воздухе, продолжительностью 40-45 минут. Содержание досуга включает: подвижные игры, в том числе, игры народов России, игры-эстафеты, музыкально-ритмические упражнения, импровизацию, танцевальные упражнения, творческие задания.

Досуги и праздники направлены на решение задач приобщения к здоровому образу жизни, должны иметь социально-значимую и патриотическую тематику, посвящаться государственным праздникам, ярким спортивным событиям и достижениям выдающихся спортсменов.

Дни здоровья: проводятся 1 раз в квартал. В этот день педагог организует оздоровительные мероприятия, в том числе физкультурные досуги, и туристские прогулки.

Туристские прогулки и экскурсии организуются при наличии возможностей дополнительного сопровождения и организации санитарных стоянок.

Педагог организует пешеходные прогулки. Время перехода в одну сторону составляет 35-40 минут, общая продолжительность не более 2-2,5 часов. Время непрерывного движения 20-30 минут, с перерывом между переходами не менее 10 минут. В ходе туристской


прогулки с детьми проводятся подвижные игры и соревнования, наблюдения за природой родного края, ознакомление с памятниками истории, боевой и трудовой славы, трудом людей разных профессий.

Для организации детского туризма педагог формирует представления о туризме, как форме активного отдыха, туристских маршрутах, видах туризма, правилах безопасности и ориентировки на местности: правильно по погоде одеваться для прогулки, знать содержимое походной аптечки, укладывать рюкзак весом от 500 гр. до 1 кг (более тяжелые вещи класть на дно, скручивать валиком и аккуратно укладывать запасные вещи и коврик, продукты, мелкие вещи, игрушки, регулировать лямки); преодолевать несложные препятствия на пути, наблюдать за природой и фиксировать результаты наблюдений, ориентироваться на местности, оказывать помощь товарищу, осуществлять страховку при преодолении препятствий, соблюдать правила гигиены и безопасного поведения во время туристской прогулки.

2.1.8. Решение совокупных задач воспитания в рамках образовательных областей:

Образовательные области	Задачи воспитания
<p>Социально-коммуникативное развитие" направлено на приобщение детей к ценностям "Родина", "Природа", "Семья", "Человек", "Жизнь", "Милосердие", "Добро", "Дружба", "Сотрудничество", "Труд". Это предполагает решение задач нескольких направлений воспитания:</p>	<ul style="list-style-type: none"> ✚ воспитание уважения к своей семье, своему населенному пункту, родному краю, своей стране; ✚ воспитание уважительного отношения к другим людям - детям и взрослым (родителям (законным представителям), педагогам, соседям и другим), вне зависимости от их этнической и национальной принадлежности; ✚ воспитание ценностного отношения к культурному наследию своего народа, к нравственным и культурным традициям России; ✚ содействие становлению целостной картины мира, основанной на представлениях о добре и зле, красоте и уродстве, правде и лжи; ✚ воспитание социальных чувств и навыков: способности к сопереживанию, общительности, дружелюбия, сотрудничества, умения соблюдать правила, активной личностной позиции; ✚ создание условий для возникновения у ребёнка нравственного, социально значимого поступка, приобретения ребёнком опыта милосердия и заботы; ✚ поддержка трудового усилия, привычки к доступному дошкольнику напряжению физических, умственных и нравственных сил для решения трудовой задачи; ✚ формирование способности бережно и уважительно относиться к результатам своего труда и труда других людей.
<p>«Познавательное развитие»: приобщение детей к ценностям «Человек», «Семья», «Познание», «Родина» и «Природа», что предполагает:</p>	<ul style="list-style-type: none"> ✚ воспитание отношения к знанию как ценности, понимание значения образования для человека, общества, страны; ✚ приобщение к отечественным традициям и праздникам, к истории и достижениям родной страны, к культурному наследию народов России; ✚ воспитание уважения к людям - представителям разных

	<p>народов России независимо от их этнической принадлежности;</p> <ul style="list-style-type: none"> ✚ воспитание уважительного отношения к государственным символам страны (флагу, гербу, гимну); ✚ воспитание бережного и ответственного отношения к природе родного края, родной страны, приобретение первого опыта действий по сохранению природы.
<p>«Речевое развитие»: приобщение детей к ценностям «Культура» и «Красота», что предполагает:</p>	<ul style="list-style-type: none"> ✚ владение формами речевого этикета, отражающими принятые в обществе правила и нормы культурного поведения; ✚ воспитание отношения к родному языку как ценности, умения чувствовать красоту языка, стремления говорить красиво (на правильном, богатом, образном языке).
<p>«Художественно-эстетическое развитие»: приобщение детей к ценностям «Культура» и «Красота», что предполагает:</p>	<ul style="list-style-type: none"> ✚ воспитание эстетических чувств (удивления, радости, восхищения) к различным объектам и явлениям окружающего мира (природного, бытового, социального), к произведениям разных видов, жанров и стилей искусства (в соответствии с возрастными особенностями); ✚ приобщение к традициям и великому культурному наследию российского народа, шедеврам мировой художественной культуры; ✚ становление эстетического, эмоционально-ценностного отношения к окружающему миру для гармонизации внешнего и внутреннего мира ребёнка; ✚ создание условий для раскрытия детьми базовых ценностей и их проживания в разных видах художественно-творческой деятельности; ✚ формирование целостной картины мира на основе интеграции интеллектуального и эмоционально-образного способов его освоения детьми; ✚ создание условий для выявления, развития и реализации творческого потенциала каждого ребёнка с учётом его индивидуальности, поддержка его готовности к творческой самореализации и сотворчеству с другими людьми (детьми и взрослыми).
<p>«Физическое развитие»: приобщение детей к ценностям «Жизнь», «Здоровье», что предполагает</p>	<ul style="list-style-type: none"> ✚ воспитание осознанного отношения к жизни как основоположной ценности и здоровью как совокупности физического, духовного и социального благополучия человека; ✚ формирование у ребёнка возрастосообразных представлений и знаний в области физической культуры, здоровья и безопасного образа жизни; ✚ становление эмоционально-ценностного отношения к здоровому образу жизни, физическим упражнениям, подвижным играм, закаливанию организма, гигиеническим нормам и правилам; ✚ воспитание активности, самостоятельности, самоуважения, коммуникабельности, уверенности и других личностных качеств; ✚ приобщение детей к ценностям, нормам и знаниям

	<p>физической культуры в целях их физического развития и саморазвития;</p> <p> формирование у ребёнка основных гигиенических навыков, представлений о здоровом образе жизни.</p>
--	---

2.2. Вариативные формы, способы, методы и средства реализации Программы

Формы, способы, методы и средства реализации Программы образования определены в соответствии с задачами воспитания и обучения, возрастными и индивидуальными особенностями детей, спецификой их образовательных потребностей и интересов.

Существенное значение имеют сформировавшиеся у педагога практики воспитания и обучения детей, оценка результативности форм, методов, средств образовательной деятельности применительно к конкретной возрастной группе детей.

При реализации образовательной программы педагог:

- *продумывает содержание и организацию совместного образа жизни детей, условия эмоционального благополучия и развития каждого ребенка;
- *определяет единые для всех детей правила сосуществования детского общества, включающие равенство прав, взаимную доброжелательность и внимание друг к другу, готовность прийти на помощь, поддержать;
- *соблюдает гуманистические принципы педагогического сопровождения развития детей, в числе которых забота, теплое отношение, интерес к каждому ребенку, поддержка и установка на успех, развитие детской самостоятельности, инициативы;
- *осуществляет развивающее взаимодействие с детьми, основанное на современных педагогических позициях: «Давай сделаем это вместе»; «Посмотри, как я это делаю»; «Научи меня, помоги мне сделать это»;
- *сочетает совместную с ребенком деятельность (игры, труд, наблюдения и пр.) и самостоятельную деятельность детей;
- *ежедневно планирует образовательные ситуации, обогащающие практический и познавательный опыт детей, эмоции и представления о мире;
- *создает развивающую предметно-пространственную среду;
- *наблюдает, как развиваются самостоятельность каждого ребенка и взаимоотношения детей;
- *сотрудничает с родителями, совместно с ними решая задачи воспитания и развития малышей.

Развитие ребенка в образовательном процессе детского сада осуществляется целостно в процессе всей его жизнедеятельности. В то же время освоение любого вида деятельности требует обучения общим и специальным умениям, необходимым для ее осуществления.

§§ Программа построена на реализации технологии деятельностного метода «Ситуация».

Суть данной технологии заключается в организации развивающих ситуаций, в которых дети сталкиваются с затруднениями, фиксируют то, что у них пока не получается, выявляют причины затруднений, выходят на формулировку задач (детских целей), а затем в активной деятельности делают свои первые «открытия». Содержание образования проектируется как путь в общечеловеческую культуру. При этом педагог становится организатором, помощником, консультантом детей и выполняет свою профессиональную миссию — быть проводником в мир общечеловеческой культуры. Такие ситуации могут отличаться по форме организации (например, это могут быть сюжетно-ролевые и

дидактические игры, прогулки, экскурсии, занятия, праздники и др.), а также по локализации во времени. Несмотря на все отличия, они имеют сходную структуру и включают следующие этапы, или «шаги»:

1. Введение в ситуацию. Создаются условия для возникновения у детей внутренней потребности (мотивации) включения в совместную деятельность. Дети фиксируют свою «детскую» цель.

2. Актуализация детского опыта (знаний, умений, способов). Воспитатель организует деятельность, в которой целенаправленно актуализируются знания, умения и способности детей, необходимые им для нового «открытия».

3. Затруднение в ситуации (проблематизация содержания). В контексте выбранного сюжета моделируется ситуация, в которой дети сталкиваются с затруднением в деятельности. Воспитатель помогает детям приобрести опыт фиксации затруднения и выявления его причины с помощью системы вопросов («Смогли?» — «Почему мы не смогли?»).

4. «Открытие» нового знания (способа действий). Используя различные приемы и методы (подводящий диалог, побуждающий диалог), педагог организует построение нового знания и способа действий, которое фиксируется детьми в речи и, возможно, в знаках.

5. Включение нового знания (способа действия) в систему знаний (способов интеллектуальной и практической деятельности). Воспитатель организует различные виды деятельности, в которых новое знание или способ действий используется в новых условиях.

6. Осмысление. Данный этап является необходимым элементом любой деятельности, так как позволяет приобрести опыт выполнения таких важных универсальных действий, как фиксирование достижения цели и определение условий, которые позволили добиться этой цели.

2.2.1. Используемые формы реализации Программы образования в соответствии с видом детской деятельности и возрастными особенностями детей:

Согласно [ФГОС ДО](#) педагог может использовать различные формы реализации [ФОП ДО](#) стр 149 в соответствии с видом детской деятельности и возрастными особенностями детей.

Возраст	Формы реализации Программы
В младенческом возрасте (2 месяца - 1 год)	<ul style="list-style-type: none"> ✚ непосредственное эмоциональное общение со взрослым; ✚ двигательная деятельность (пространственно-предметные перемещения, хватание, ползание, ходьба, тактильно-двигательные игры); ✚ предметно-манипулятивная деятельность (орудийные и соотносящие действия с предметами); ✚ речевая (слушание и понимание речи взрослого, гуление, лепет и первые слова); ✚ элементарная музыкальная деятельность (слушание музыки, танцевальные движения на основе подражания, музыкальные игры)
В раннем возрасте (1 год - 3 года)	<ul style="list-style-type: none"> ✚ предметная деятельность (орудийно-предметные действия – ест ложкой, пьет из кружки и др.); ✚ экспериментирование с материалами и веществами (песок, вода, тесто и др.); ✚ ситуативно-деловое общение со взрослым и эмоционально-

	<ul style="list-style-type: none"> ✚ практическое со сверстниками под руководством взрослого; ✚ двигательная деятельность (основные движения, общеразвивающие упражнения, простые подвижные игры); ✚ игровая деятельность (отобразительная, сюжетно-отобразительная, игры с дидактическими игрушками); ✚ речевая (понимание речи взрослого, слушание и понимание стихов, активная речь); изобразительная деятельность (рисование, лепка) и конструирование из мелкого и крупного ✚ строительного материала; ✚ самообслуживание и элементарные трудовые действия (убирает игрушки, подметает веником, поливает цветы из лейки и др.); ✚ музыкальная деятельность (слушание музыки и исполнительство, музыкально-ритмические движения).
<p>В дошкольном возрасте (3 года - 8 лет)</p>	<ul style="list-style-type: none"> ✚ игровая деятельность (сюжетно-ролевая, театрализованная, режиссерская, строительно- конструктивная, дидактическая, подвижная и др.); ✚ общение со взрослым (ситуативно-деловое, внеситуативно - познавательное, внеситуативно - личностное) и сверстниками (ситуативно-деловое, внеситуативно -деловое); ✚ речевая деятельность (слушание речи взрослого и сверстников, активная диалогическая и монологическая речь); ✚ познавательно-исследовательская деятельность и экспериментирование; ✚ изобразительная деятельность (рисование, лепка, аппликация) и конструирование из разных материалов по образцу, условию и замыслу ребенка; ✚ двигательная деятельность (основные виды движений, общеразвивающие и спортивные упражнения, подвижные и элементы спортивных игр и др.); ✚ элементарная трудовая деятельность (самообслуживание, хозяйственно-бытовой труд, труд в природе, ручной труд); ✚ музыкальная деятельность (слушание и понимание музыкальных произведений, пение, музыкально-ритмические движения, игра на детских музыкальных инструментах).

2.2.2 Для достижения задач воспитания в ходе реализации Программы образования педагог может использовать следующие методы:

-**организации опыта поведения и деятельности** (приучение к положительным формам общественного поведения, упражнение, воспитывающие ситуации, игровые методы);

-**осознания детьми опыта поведения и деятельности** (рассказ на моральные темы, разъяснение норм и правил поведения, чтение художественной литературы, этические беседы, обсуждение поступков и жизненных ситуаций, личный пример);

-**мотивации опыта поведения и деятельности** (поощрение, методы развития эмоций, игры, соревнования, проектные методы);

При организации **обучения** традиционные методы (словесные, наглядные, практические) дополняются методами, в основу которых положен характер познавательной деятельности детей:

-**информационно-рецептивный метод** – предъявление информации, организация действий ребёнка с объектом изучения (распознающее наблюдение, рассматривание картин, демонстрация кино- и диафильмов, просмотр компьютерных презентаций, рассказы воспитателя или детей, чтение);

-репродуктивный метод - создание условий для воспроизведения представлений и способов деятельности, руководство их выполнением (упражнения на основе образца воспитателя, беседа, составление рассказов с опорой на предметную или предметно-схематическую модель);

-метод проблемного изложения - постановка проблемы и раскрытие пути её решения в процессе организации опытов, наблюдений;

-эвристический метод (частично-поисковый) – проблемная задача делится на части – проблемы, в решении которых принимают участие дети (применение представлений в новых условиях);

-исследовательский метод – составление и предъявление проблемных ситуаций, ситуаций для экспериментирования и опытов (творческие задания, опыты, экспериментирование). Для решения задач воспитания и обучения широко применяется метод проектов. Он способствует развитию у детей исследовательской активности, познавательных интересов, коммуникативных и творческих способностей, навыков сотрудничества и другое. Выполняя совместные проекты, дети получают представления о своих возможностях, умениях, потребностях.

Осуществляя выбор методов воспитания и обучения, педагог учитывает возрастные и личностные особенности детей, педагогический потенциал каждого метода, условия его применения, реализуемые цели и задачи, прогнозирует возможные результаты. Для решения задач воспитания и обучения целесообразно использовать комплекс методов.

При реализации Программы образования педагог может использовать различные **средства**, представленные совокупностью материальных и идеальных объектов:

- ✚ демонстрационные и раздаточные;
- ✚ визуальные, аудиальные, аудиовизуальные;
- ✚ естественные и искусственные;
- ✚ реальные и виртуальные.

Для **развития каждого вида деятельности** детей применяются следующие **средства**:

Виды деятельности	Средства
двигательной	(оборудование для ходьбы, бега, ползания, лазанья, прыгания, занятий с мячом и др.);
предметной	(образные и дидактические игрушки, реальные предметы и др.); игровой (игры, игрушки, игровое оборудование и др.);
коммуникативной	(дидактический материал, предметы, игрушки, видеофильмы и др.);
познавательно-исследовательской и экспериментирования	(натуральные предметы и оборудование для исследования и образно-символический материал, в том числе макеты, плакаты, модели, схемы и др.);
чтения художественной литературы	(книги для детского чтения, в том числе аудиокниги, иллюстративный материал);
трудовой	(оборудование и инвентарь для всех видов труда);
продуктивной	(оборудование и материалы для лепки, аппликации, рисования и конструирования);
музыкальной	(детские музыкальные инструменты, дидактический материал и др.).

При выборе форм, методов, средств реализации Программы образования важное значение имеет признание приоритетной субъективной позиции ребенка в образовательном процессе. Педагог учитывает субъектные проявления ребенка в деятельности:

- ✚ интерес к миру и культуре;

- ✚ избирательное отношение к социокультурным объектам и разным видам деятельности;
- ✚ инициативность и желание заниматься той или иной деятельностью;
- ✚ самостоятельность в выборе и осуществлении деятельности;
- ✚ творчество в интерпретации объектов культуры и создании продуктов деятельности.

Выбор педагогом форм, методов, средств реализации Программы образования, адекватных образовательным потребностям и предпочтениям детей, их соотношение и интеграция при решении задач воспитания и обучения обеспечивает их вариативность.

2.3. Особенности образовательной деятельности разных видов и культурных практик

Образовательная деятельность в ДОО включает:

образовательную деятельность, осуществляемую в процессе организации различных видов детской деятельности;	образовательную деятельность, осуществляемую в ходе режимных процессов;	самостоятельную деятельность детей;	взаимодействие с семьями детей по реализации образовательной программы ДО.
---	---	-------------------------------------	--

2.3.1. Образовательная деятельность организуется как совместная деятельность педагога и детей, самостоятельная деятельность детей.

В зависимости от решаемых образовательных задач, желаний детей, их образовательных потребностей, педагог может выбрать один или несколько вариантов совместной деятельности:

- ✚ **совместная деятельность педагога с ребёнком**, где, взаимодействуя с ребёнком, он выполняет функции педагога: **обучает ребёнка чему-то новому**;
- ✚ **совместная деятельность ребёнка с педагогом**, при которой ребёнок и педагог – **равноправные партнеры**;
- ✚ **совместная деятельность группы детей под руководством педагога**, который на правах участника деятельности на всех этапах её выполнения (от планирования до завершения) **направляет совместную деятельность группы детей**;
- ✚ **совместная деятельность детей со сверстниками без участия педагога, но по его заданию**. Педагог в этой ситуации не является участником деятельности, но выступает в роли её организатора, ставящего задачу группе детей, тем самым, **актуализируя лидерские ресурсы самих детей**;
- ✚ **самостоятельная, спонтанно возникающая, совместная деятельность** детей без всякого участия педагога. Это могут быть **самостоятельные игры детей** (сюжетно-ролевые, режиссерские, театрализованные, игры с правилами, музыкальные и другое), самостоятельная изобразительная деятельность по выбору детей, самостоятельная познавательно-исследовательская деятельность (опыты, эксперименты и другое).

Организуя различные виды деятельности, педагог учитывает опыт ребёнка, его субъектные проявления (самостоятельность, творчество при выборе содержания деятельности и способов его реализации, стремление к сотрудничеству с детьми, инициативность и желание заниматься определенным видом деятельности). Эту информацию педагог может получить в процессе наблюдения за деятельностью детей в ходе проведения педагогической диагностики. На основе полученных результатов

организуются разные виды деятельности, соответствующие возрасту детей. В процессе их организации педагог создает условия для свободного выбора детьми деятельности, оборудования, участников совместной деятельности, принятия детьми решений, выражения своих чувств и мыслей, поддерживает детскую инициативу и самостоятельность, устанавливает правила взаимодействия детей. Педагог использует образовательный потенциал каждого вида деятельности для решения задач воспитания, обучения и развития детей.

Все виды деятельности взаимосвязаны между собой, часть из них органично включается в другие виды деятельности (например, коммуникативная, познавательно-исследовательская). Это обеспечивает возможность их интеграции в процессе образовательной деятельности.

В ДОО создана система форм организации разнообразной деятельности дошкольников.

2.3..2. Среди них выделяются простые, составные и комплексные формы.

Простые формы построены на минимальном количестве методов и средств и посвящены, как правило, одной теме.	Составные формы состоят из простых форм, представленных в разнообразных сочетаниях.	Комплексные формы создаются как целенаправленная подборка (комплекс) простых и составных форм.
К простым формам относятся: беседа, рассказ, эксперимент, наблюдение, дидактическая (или любая другая игра, возникающая по инициативе педагога)	К составным формам относятся: игровые ситуации, игры-путешествия, творческие мастерские, детские лаборатории, творческие гостиные, творческие лаборатории, целевые прогулки, экскурсии, образовательный челлендж, интерактивные праздники.	К комплексным формам относятся: детско-родительские и иные проекты, тематические дни, тематические недели, тематические или образовательные циклы.

2.3.3. Игра занимает центральное место в жизни ребёнка, являясь преобладающим видом его самостоятельной деятельности. Приложение №3

В игре закладываются основы личности ребёнка, развиваются психические процессы, формируется ориентация в отношениях между людьми, первоначальные навыки кооперации. Играя вместе, дети строят свои взаимоотношения, учатся общению, проявляют активность и инициативу и другое. Детство без игры и вне игры не представляется возможным.

Игра в педагогическом процессе выполняет различные функции: обучающую, познавательную, развивающую, воспитательную, социокультурную, коммуникативную, эмоциогенную, развлекательную, диагностическую, психотерапевтическую и другие.

В образовательном процессе игра занимает особое место, выступая как форма организации жизни и деятельности детей, средство разностороннего развития личности; метод или прием обучения; средство саморазвития, самовоспитания, самообучения, саморегуляции. Отсутствие или недостаток игры в жизни ребёнка приводит к серьезным проблемам, прежде всего, в социальном развитии детей.

Учитывая потенциал игры для разностороннего развития ребёнка и становления его личности, педагог максимально использует все варианты её применения в ДО.

2.3.4. Образовательная деятельность в режимных процессах имеет специфику и предполагает использование особых форм работы в соответствии с реализуемыми задачами воспитания, обучения и развития ребёнка. Основная задача педагога в утренний отрезок времени состоит в том, чтобы включить детей в общий ритм жизни ДОО, создать у них бодрое, жизнерадостное настроение.

Образовательная деятельность, осуществляемая в утренний отрезок времени

Образовательная деятельность, осуществляемая в утренний отрезок времени, может включать:

- ✚ игровые ситуации, индивидуальные игры и игры небольшими подгруппами (сюжетно-ролевые, режиссерские, дидактические, подвижные, музыкальные и другие);
- ✚ беседы с детьми по их интересам, развивающее общение педагога с детьми (в том числе в форме утреннего и вечернего круга), рассматривание картин, иллюстраций;
- ✚ практические, проблемные ситуации, упражнения (по освоению культурно - гигиенических навыков и культуры здоровья, правил и норм поведения и другие);
- ✚ наблюдения за объектами и явлениями природы, трудом взрослых;
- ✚ трудовые поручения и дежурства (сервировка стола к приему пищи, уход за комнатными растениями и другое);
- ✚ индивидуальную работу с детьми в соответствии с задачами разных образовательных областей;
- ✚ продуктивную деятельность детей по интересам детей (рисование, конструирование, лепка и другое);
- ✚ оздоровительные и закаливающие процедуры, здоровьесберегающие мероприятия, двигательную деятельность (подвижные игры, гимнастика и другое).

Согласно требованиям СанПиН 1.2.3685-21 в режиме дня предусмотрено время для проведения занятий.

Занятие рассматривается как дело, занимательное и интересное детям, развивающее их; как деятельность, направленная на освоение детьми одной или нескольких образовательных областей, или их интеграцию с использованием разнообразных форм и методов работы, выбор которых осуществляется педагогам самостоятельно.

Занятие является формой организации обучения, наряду с экскурсиями, дидактическими играми, играми-путешествиями и другими. Оно может проводиться в виде образовательных ситуаций, тематических событий, проектной деятельности, проблемно-обучающих ситуаций, интегрирующих содержание образовательных областей, творческих и исследовательских проектов и так далее. В рамках отведенного времени педагог может организовывать образовательную деятельность с учётом интересов, желаний детей, их образовательных потребностей, включая детей дошкольного возраста в процесс сотворчества, содействия, сопереживания.

При организации занятий педагог использует опыт, накопленный при проведении образовательной деятельности в рамках сформировавшихся подходов. Время проведения занятий, их продолжительность, длительность перерывов, суммарная образовательная нагрузка для детей дошкольного возраста определяются СанПиН 1.2.3685-21.

Введение термина «занятие» не означает регламентацию процесса. Термин фиксирует форму организации образовательной деятельности. Содержание и педагогически обоснованную методику проведения занятий педагог может выбирать самостоятельно.

Образовательная деятельность, осуществляемая во время прогулки

Образовательная деятельность, осуществляемая во время прогулки, включает:

- ✚ наблюдения за объектами и явлениями природы, направленные на установление разнообразных связей и зависимостей в природе, воспитание отношения к ней;
- ✚ подвижные игры и спортивные упражнения, направленные на оптимизацию режима двигательной активности и укрепление здоровья детей;
- ✚ экспериментирование с объектами неживой природы;
- ✚ сюжетно-ролевые и конструктивные игры (с песком, со снегом, с природным материалом);
- ✚ элементарную трудовую деятельность детей на участке ДОО;
- ✚ свободное общение педагога с детьми, индивидуальную работу;
- ✚ проведение спортивных праздников (при необходимости).

Образовательная деятельность, осуществляемая во вторую половину дня

Образовательная деятельность, осуществляемая во вторую половину дня, может включать:

- ✚ элементарную трудовую деятельность детей (уборка групповой комнаты; ремонт книг, настольно-печатных игр; стирка кукольного белья; изготовление игрушек-самоделок для игр малышей);
- ✚ проведение зрелищных мероприятий, развлечений, праздников (кукольный, настольный, теневой театры, игры-драматизации; концерты; спортивные, музыкальные и литературные досуги и другое);
- ✚ игровые ситуации, индивидуальные игры и игры небольшими подгруппами (сюжетно-ролевые, режиссерские, дидактические, подвижные, музыкальные и другие);
- ✚ опыты и эксперименты, практико-ориентированные проекты, коллекционирование и другое;
- ✚ чтение художественной литературы, прослушивание аудиозаписей лучших образцов чтения, рассматривание иллюстраций, просмотр мультфильмов и так далее;
- ✚ слушание и исполнение музыкальных произведений, музыкально-ритмические движения, музыкальные игры и импровизации;
- ✚ организация и (или) посещение выставок детского творчества, изобразительного искусства, мастерских; просмотр репродукций картин классиков и современных художников и другого;
- ✚ индивидуальную работу по всем видам деятельности и образовательным областям;
- ✚ работу с родителями (законными представителями).

Для организации самостоятельной деятельности детей в группе создаются различные центры активности.






<p>В группах раннего возраста</p>	<p>центр двигательной активности для развития основных движений детей;</p> <p>центр сенсорики и конструирования для организации предметной деятельности и игры с составными и динамическими игрушками, освоения детьми сенсорных эталонов формы, цвета, размера;</p> <p>центр для организации предметных и предметно-манипуляторных игр, совместных играх со сверстниками под руководством взрослого;</p> <p>центр творчества и продуктивной деятельности для развития восприятия смысла музыки, поддержки интереса к рисованию и лепке, становлению первых навыков продуктивной деятельности, освоения возможностей разнообразных изобразительных средств;</p> <p>центр познания и коммуникации (книжный уголок), восприятия смысла сказок, стихов, рассматривания картинок;</p> <p>центр экспериментирования и труда для организации экспериментальной деятельности с материалами и веществами (песок, вода, тесто и др.), развития навыков самообслуживания и становления действий с бытовыми предметами-орудиями (ложка, совок, лопатка и пр.).</p>
<p>В группах для детей дошкольного возраста (от 3 до 7 лет) предусматривается следующий комплекс центров детской активности:</p>	<p>центр двигательной активности (ориентирован на организацию игр средней и малой подвижности в групповых помещениях, средней и интенсивной подвижности в физкультурном и музыкальном залах, интенсивной подвижности на групповых участках, спортивной площадке, всей территории детского сада) в интеграции содержания образовательных областей «Физическое развитие», «Социально-коммуникативное развитие», «Речевое развитие»;</p> <p>центр безопасности, позволяющий организовать образовательный процесс для развития у детей навыков безопасности жизнедеятельности в интеграции содержания образовательных областей «Физическое развитие», «Познавательное развитие», «Речевое развитие», «Социально-коммуникативное развитие»;</p> <p>центр игры, содержащий оборудование для организации сюжетно-ролевых детских игр, предметы-заместители в интеграции содержания образовательных областей «Познавательное развитие», «Речевое развитие», «Социально-коммуникативное развитие», «Художественно-эстетическое развитие» и «Физическое развитие»;</p> <p>центр конструирования, в котором есть разнообразные виды строительного материала и детских конструкторов, бросового материала схем, рисунков, картин, демонстрационных материалов для организации конструкторской деятельности детей в интеграции содержания образовательных областей «Познавательное развитие», «Речевое развитие», «Социально-коммуникативное развитие» и «Художественно-эстетическое развитие»;</p> <p>центр логики и математики, содержащий разнообразный дидактический материал и развивающие игрушки, а также демонстрационные материалы для формирования элементарных математических навыков и логических операций в интеграции содержания образовательных областей «Познавательное развитие», «Речевое развитие», «Социально-коммуникативное развитие»;</p> <p>центр экспериментирования, организации наблюдения и труда, игровое оборудование, демонстрационные материалы и дидактические пособия которого способствуют реализации поисково-экспериментальной и трудовой деятельности детей в интеграции содержания образовательных областей «Познавательное развитие», «Речевое развитие», «Социально-коммуникативное развитие»;</p> <p>центр познания и коммуникации детей, оснащение которого</p>

	<p>обеспечивает расширение кругозора детей и их знаний об окружающем мире во взаимодействии детей со взрослыми и сверстниками в интеграции содержания образовательных областей «Познавательное развитие», «Речевое развитие», «Социально-коммуникативное развитие»;</p> <p>книжный уголок, содержащий художественную и познавательную литературу для детей, обеспечивающую их духовно-нравственное и этическое воспитание, формирование общей культуры, освоение разных жанров художественной литературы, воспитание любви и интереса к художественному слову, удовлетворение познавательных потребностей в интеграции содержания всех образовательных областей;</p> <p>центр театрализации и музицирования, оборудование которого позволяет организовать музыкальную и театрализованную деятельность детей в интеграции с содержанием образовательных областей «Художественно-эстетическое развитие», «Познавательное развитие», «Речевое развитие», «Социально-коммуникативное развитие», «Физическое развитие»;</p> <p>центр уединения предназначен для снятия психоэмоционального напряжения воспитанников;</p> <p>центр творчества детей, предназначенный для реализации продуктивной деятельности детей (рисование, лепка, аппликация, художественный труд) в интеграции содержания образовательных областей «Художественно-эстетическое развитие», «Речевое развитие», «Познавательное развитие», «Социально-коммуникативное развитие»¹²</p>
--	--

Самостоятельная деятельность в центрах детской активности предполагает самостоятельный выбор ребёнком её содержания, времени, партнеров. Педагог может направлять и поддерживать свободную самостоятельную деятельность детей (создавать проблемно-игровые ситуации, ситуации общения, поддерживать познавательные интересы детей, изменять предметно-развивающую среду и другое).

Во вторую половину дня педагог может организовывать культурные практики. Они расширяют социальные и практические компоненты содержания образования, способствуют формированию у детей культурных умений при взаимодействии со взрослым и самостоятельной деятельности. Ценность культурных практик состоит в том, что они ориентированы на проявление детьми самостоятельности и творчества, активности и инициативности в разных видах деятельности, обеспечивают их продуктивность.

К культурным практикам относят:

-  игровую,
-  продуктивную,
-  познавательно-исследовательскую,
-  коммуникативную практики,
-  чтение художественной литературы.

¹² Рекомендации по формированию инфраструктуры дошкольных образовательных организаций и комплектации учебно-методических материалов в целях реализации образовательных программ дошкольного образования (разработаны во исполнение пункта 3 перечня поручений Президента Российской Федерации от 16 марта 2022 г. № Пр-487 по итогам заседания Совета при Президенте Российской Федерации по реализации государственной политики в сфере защиты семьи и детей 17 декабря 2021 года) – URL: <https://docs.edu.gov.ru/document/f4f7837770384bfa1faa1827ec8d72d4/download/5558/> (дата обращения 25.04.2023)

Культурные практики предоставляют ребёнку возможность проявить свою субъектность с разных сторон, что, в свою очередь, способствует становлению разных видов детских инициатив:

в игровой практике	ребёнок проявляет себя как творческий субъект (творческая инициатива);
в продуктивной	– созидающий и волевой субъект (инициатива целеполагания);
в познавательно-исследовательской практике	– как субъект исследования (познавательная инициатива);
коммуникативной практике	– как партнер по взаимодействию и собеседник (коммуникативная инициатива);
чтение художественной литературы	дополняет развивающие возможности других культурных практик детей дошкольного возраста (игровой, познавательно - исследовательской, продуктивной деятельности)

Тематику культурных практик педагогу помогают определить детские вопросы, проявленный интерес к явлениям окружающей действительности или предметам, значимые события, неожиданные явления, художественная литература и другое.

В процессе культурных практик педагог создает атмосферу свободы выбора, творческого обмена и самовыражения, сотрудничества взрослого и детей.

Организация культурных практик предполагает подгрупповой способ объединения детей.

2.4.

Способы и направления поддержки детской инициативы.

Активность, инициатива ребенка является основной формой его жизнедеятельности, необходимым условием его развития, которая закладывает фундамент его успешности и дает перспективы роста интеллектуального, творческого потенциала ребенка.

Инициативность является одним из условий успешной социализации воспитанников.

Дошкольный возраст является сенситивным периодом для развития инициативности.

Для поддержки детской инициативы **ФОП ДО** стр 157 педагог поощряет свободную самостоятельную деятельность детей, основанную на детских интересах и предпочтениях.

Появление возможности у ребёнка исследовать, играть, лепить, рисовать, сочинять, петь, танцевать, конструировать, ориентируясь на собственные интересы, позволяет обеспечить такие важные составляющие эмоционального благополучия ребёнка ДОО как **уверенность в себе, чувство защищенности, комфорта, положительного самоощущения.**

Наиболее благоприятными отрезками времени для организации свободной самостоятельной деятельности детей является утро, когда ребёнок приходит в ДОО, и вторая половина дня.

Любая деятельность ребёнка в ДОО может протекать в форме самостоятельной инициативной деятельности:

- ✚ самостоятельная исследовательская деятельность и экспериментирование;
- ✚ свободные сюжетно-ролевые, театрализованные, режиссерские игры;
- ✚ игры - импровизации и музыкальные игры;
- ✚ речевые и словесные игры, игры с буквами, слогами, звуками;
- ✚ логические игры, развивающие игры математического содержания;
- ✚ самостоятельная деятельность в книжном уголке;
- ✚ самостоятельная изобразительная деятельность, конструирование;

- ✚ самостоятельная двигательная деятельность, подвижные игры, выполнение ритмических и танцевальных движений.

Для поддержки детской инициативы педагог должен учитывать следующие условия:



2-3 года

§§ С 2 летнего возраста у детей начинается самостоятельная исследовательская деятельность с предметами, материалами, веществами; обогащение собственного сенсорного опыта восприятия окружающего мира.

Для поддержки детской самостоятельности и инициативы взрослые создают следующие условия:

- *предоставление самостоятельности во всём, что не представляет опасности для жизни и здоровья детей, помогая им реализовывать собственные замыслы;
- *отмечать и приветствовать даже минимальные успехи детей;
- *не критиковать результаты деятельности ребёнка и его самого как личность;
- *формировать у детей привычку самостоятельно находить для себя интересные занятия;
- *свободно пользоваться игрушками и пособиями;

- ***знакомить детей с группой**, другими помещениями и сотрудниками детского сада, территорией прогулочных участков с целью повышения самостоятельности;
- ***побуждать детей к разнообразным действиям** с предметами, направленным на ознакомление с их качествами и свойствами (вкладывание и вынимание, разбирание на части, открывание и закрывание, подбор по форме и размеру);
- ***устанавливать простые и понятные детям нормы жизни группы**, чётко исполнять их и следить за их выполнением всеми детьми;
- ***для поддержки инициативы в продуктивной творческой деятельности** содержать в открытом доступе изобразительные материалы;
- ***поощрять занятия изобразительной деятельностью**, выражать одобрение любому результату труда ребёнка.

3-4 года

В возрасте 3-4 лет у ребёнка активно проявляется потребность в общении со взрослым, ребёнок стремится через разговор с педагогом познать окружающий мир, узнать об интересующих его действиях, сведениях. Поэтому ребёнок задает различного рода вопросы. Важно поддержать данное стремление ребёнка, поощрять познавательную активность детей младшего дошкольного возраста, использовать педагогические приемы, направленные на развитие стремлений ребёнка наблюдать, сравнивать предметы, обследовать их свойства и качества.

Педагогу важно проявлять внимание к детским вопросам, поощрять и поддерживать их познавательную активность, создавать ситуации, побуждающие ребёнка самостоятельно искать решения возникающих проблем, осуществлять деятельностные пробы. При проектировании режима дня педагог уделяет особое внимание организации вариативных активностей детей, чтобы ребёнок получил возможность участвовать в разнообразных делах: в играх, в экспериментах, в рисовании, в общении, в творчестве (имитации, танцевальные импровизации и тому подобное), в двигательной деятельности.

§§ Педагогу важно:

- ***создавать условия для реализации собственных планов** и замыслов каждого ребёнка;
 - ***рассказывать детям об их реальных, а также возможных в будущем достижениях**;
 - ***отмечать и публично поддерживать любые успехи детей**;
 - ***всемерно поощрять самостоятельность детей** и расширять её сферу;
 - ***помогать ребёнку найти способ реализации собственных поставленных целей**;
 - ***способствовать стремлению научиться делать что-то** и поддерживать радостное ощущение возрастающей умелости;
 - ***учитывать индивидуальные особенности детей**, стремиться найти подход к застенчивым, нерешительным, конфликтным, непопулярным детям;
 - ***уважать и ценить каждого ребёнка** независимо от его достижений, достоинств и недостатков;
- создавать в группе положительный психологический микроклимат, в равной мере проявляя любовь и заботу ко всем детям:**
- ***выражать радость при встрече**, использовать ласку и тёплое слово для выражения своего отношения к ребёнку,
 - ***всегда предоставлять детям возможности для реализации их замысла** в творческой продуктивной деятельности.

С четырех-пяти лет у детей наблюдается высокая активность, в познавательной деятельности, расширение информационного кругозора, игровая деятельность со сверстниками. Данная потребность ребёнка является ключевым условием для развития самостоятельности во всех сферах его жизни и деятельности. Педагогу важно обращать особое внимание на освоение детьми системы разнообразных исследовательских действий, приемов простейшего анализа, сравнения, умения наблюдать для поддержки самостоятельности в познавательной деятельности.

Педагог намеренно насыщает жизнь детей проблемными практическими и познавательными ситуациями, в которых детям необходимо самостоятельно применить освоенные приемы. Всегда необходимо доброжелательно и заинтересованно относиться к детским вопросам и проблемам, быть готовым стать партнером в обсуждении, поддерживать и направлять детскую познавательную активность, уделять особое внимание доверительному общению с ребёнком. В течение дня педагог создает различные ситуации, побуждающие детей проявить инициативу, активность, желание совместно искать верное решение проблемы. Такая планомерная деятельность способствует развитию у ребёнка умения решать возникающие перед ними задачи, что способствует развитию самостоятельности и уверенности в себе.

Педагог стремится создавать такие ситуации, в которых дети приобретают опыт дружеского общения, совместной деятельности, умений командной работы. Это могут быть ситуации волонтерской направленности: взаимной поддержки, проявления внимания к старшим, заботы о животных, бережного отношения к вещам и игрушкам.

Важно, чтобы у ребёнка всегда была возможность выбора свободной деятельности, поэтому атрибуты и оборудование для детских видов деятельности должны быть достаточно разнообразными и постоянно меняющимися (смена примерно раз в два месяца).

§§ Педагогу важно:

- *способствовать стремлению детей делать **собственные умозаключения, относиться к таким попыткам внимательно, с уважением;**
- ***обеспечивать для детей возможности** осуществления их **желания переодеться и наряжаться, примерять на себя разные роли.**
- ***иметь в группе набор атрибутов и элементов костюмов для переодевания,** а также **технические средства,** обеспечивающие стремление детей петь и двигаться под музыку;
- ***создавать условия, обеспечивающие детям возможность строить дом, укрытия для сюжетных игр;**
- ***при необходимости осуждать негативный поступок,** действие ребёнка, но не допускать критики его личности, его качеств.
- ***негативные оценки давать только поступкам ребёнка и только с глазу на глаз,** а не перед всей группой;
- ***не допускать диктата, навязывания в выборе детьми сюжета игры;**
- ***обязательно участвовать в играх детей по их приглашению** (или при их добровольном согласии) в качестве партнёра, равноправного участника, но не руководителя игры;
- ***привлекать детей к украшению группы к праздникам, обсуждая разные возможности и предложения;**

- * побуждать детей формировать и выразить собственную эстетическую оценку воспринимаемого, не навязывая им мнения взрослых;
- * привлекать детей к планированию жизни группы на день;
- * читать и рассказывать детям по их просьбе, включать музыку

5-7 лет

Дети пяти-семи лет имеют яркую потребность в самоутверждении и признании со стороны взрослых и сверстников. У старших дошкольников наблюдается расширение сфер собственной компетентности в различных областях практической предметной, в том числе орудийной, деятельности, а также информационная познавательная деятельность. Поэтому педагогу важно обратить внимание на педагогические условия, которые развивают детскую самостоятельность, инициативу и творчество. Для этого педагог создает ситуации, активизирующие желание детей применять свои знания и умения, имеющийся опыт для самостоятельного решения задач.

Он регулярно поощряет стремление к самостоятельности, старается определять для детей все более сложные задачи, активизируя их усилия, развивая произвольные умения и волю, постоянно поддерживает желание преодолевать трудности и поощряет ребёнка за стремление к таким действиям, нацеливает на поиск новых, творческих решений возникших затруднений.

Для поддержки детской инициативы педагогу рекомендуется использовать ряд способов и приемов.

- ↓ Не следует сразу помогать ребёнку, если он испытывает затруднения решения задачи, важно побуждать его к самостоятельному решению, подбадривать и поощрять попытки найти решение. В случае необходимости оказания помощи ребёнку, педагог сначала стремится к её минимизации: лучше дать совет, задать наводящие вопросы, активизировать имеющийся у ребёнка прошлый опыт.
- ↓ У ребёнка всегда должна быть возможность самостоятельного решения поставленных задач. При этом педагог помогает детям искать разные варианты решения одной задачи, поощряет активность детей в поиске, принимает любые предположения детей, связанные с решением задачи, поддерживает инициативу и творческие решения, а также обязательно акцентирует внимание детей на качестве результата, их достижениях, одобряет и хвалит за результат, вызывает у них чувство радости и гордости от успешных самостоятельных, инициативных действий.
- ↓ Особое внимание педагог уделяет общению с ребёнком в период проявления кризиса семи лет: характерные для ребёнка изменения в поведении и деятельности становятся поводом для смены стиля общения с ребёнком. Важно уделять внимание ребёнку, уважать его интересы, стремления, инициативы в познании, активно поддерживать стремление к самостоятельности. Дети седьмого года жизни очень чувствительны к мнению взрослых. Необходимо поддерживать у них ощущение своего взросления, вселять уверенность в своих силах.
- ↓ Педагог может акцентировать внимание на освоении ребёнком универсальных умений организации своей деятельности и формировании у него основ целеполагания: поставить цель (или принять её от педагога), обдумать способы её достижения, осуществить свой замысел, оценить полученный результат с позиции цели. Задача развития данных умений ставится педагогом в разных видах деятельности. Педагог использует средства,

помогающие детям планомерно и самостоятельно осуществлять свой замысел: опорные схемы, наглядные модели, пооперационные карты.

↓ Создание творческих ситуаций в игровой, музыкальной, изобразительной деятельности и театрализации, в ручном труде также способствует развитию самостоятельности у детей. Сочетание увлекательной творческой деятельности и необходимости решения задачи и проблемы привлекает ребёнка, активизирует его желание самостоятельно определить замысел, способы и формы его воплощения.

↓ Педагог уделяет особое внимание обогащению РППС, обеспечивающей поддержку инициативности ребёнка. В пространстве группы появляются предметы, побуждающие детей к проявлению интеллектуальной активности. Это могут быть новые игры и материалы, детали незнакомых устройств, сломанные игрушки, нуждающиеся в починке, зашифрованные записи, посылки, письма-схемы, новые таинственные книги и прочее.

Разгадывая загадки, заключенные в таких предметах, дети учатся рассуждать, анализировать, отстаивать свою точку зрения, строить предположения, испытывают радость открытия и познания.

2.5. Особенности взаимодействия педагогического коллектива с семьями обучающихся.

Приложение №4

Главными целями взаимодействия педагогического коллектива ДОО с семьями обучающихся дошкольного возраста являются **ФОП ДО** стр. :

* **обеспечение психолого-педагогической поддержки семьи и повышение компетентности родителей (законных представителей) в вопросах образования, охраны и укрепления здоровья детей младенческого, раннего и дошкольного возрастов;**

* **обеспечение единства подходов к воспитанию и обучению детей в условиях ДОО и семьи;**

* **повышение воспитательного потенциала семьи.**

Достижение этих целей осуществляется через решение **основных задач:**

- ✚ информирование родителей (законных представителей) и общественности относительно целей ДО, общих для всего образовательного пространства Российской Федерации, о мерах господдержки семьям, имеющим детей дошкольного возраста, а также об образовательной программе, реализуемой в ДОО;
- ✚ просвещение родителей (законных представителей), повышение их правовой, психолого-педагогической компетентности в вопросах охраны и укрепления здоровья, развития и образования детей;
- ✚ способствование развитию ответственного и осознанного родительства как базовой основы благополучия семьи;
- ✚ построение взаимодействия в форме сотрудничества и установления партнёрских отношений с родителями (законными представителями) детей младенческого, раннего и дошкольного возраста для решения образовательных задач;
- ✚ вовлечение родителей (законных представителей) в образовательный процесс.

Эта деятельность должна дополнять, поддерживать и тактично направлять воспитательные действия родителей (законных представителей) детей младенческого, раннего и дошкольного возрастов.

§§ Цель взаимодействия

Создание условий для развития деловых и ответственных отношений с семьями воспитанников, обеспечивающих целостное развитие личности дошкольника и повышение компетентности родителей в области воспитания

Задачи:

1. Создать атмосферу общности интересов, эмоциональной взаимоподдержки и взаимопроникновения в проблемы друг друга.
2. Поддерживать интерес родителей к развитию собственного ребенка, умения видеть его индивидуальность.
3. Установить партнерские отношения с семьями воспитанников.
4. Расширять сферы участия родителей в организации жизнедеятельности группы и дошкольного учреждения.

Ценностные ориентиры:



Построение взаимодействия с родителями (законными представителями) придерживается **следующих принципов**:

- ✚ **приоритет семьи в воспитании**, обучении и развитии ребёнка: в соответствии с Законом об образовании у родителей (законных представителей) обучающихся не только есть преимущественное право на обучение и воспитание детей, но именно они обязаны заложить основы физического, нравственного и интеллектуального развития личности ребёнка;
- ✚ **открытость**: для родителей (законных представителей) должна быть доступна актуальная информация об особенностях пребывания ребёнка в группе;
 - каждому из родителей (законных представителей) должен быть предоставлен свободный доступ в ДОО;
 - между педагогами и родителями (законными представителями) необходим обмен информацией об особенностях развития ребёнка в ДОО и семье;
- ✚ **взаимное доверие, уважение и доброжелательность во взаимоотношениях педагогов и родителей (законных представителей)**: при взаимодействии педагогу необходимо придерживаться этики и культурных правил общения,

проявлять позитивный настрой на общение и сотрудничество с родителями (законными представителями); важно этично и разумно использовать полученную информацию как со стороны педагогов, так и со стороны родителей (законных представителей) в интересах детей;

✚ **индивидуально-дифференцированный подход к каждой семье:** при взаимодействии необходимо учитывать особенности семейного воспитания, потребности родителей (законных представителей) в отношении образования ребёнка, отношение к педагогу и ДОО, проводимым мероприятиям; возможности включения родителей (законных представителей) в совместное решение образовательных задач;

✚ **возрастосообразность:** при планировании и осуществлении взаимодействия необходимо учитывать особенности и характер отношений ребёнка с родителями (законными представителями), прежде всего, с матерью (преимущественно для детей младенческого и раннего возраста), обусловленные возрастными особенностями развития детей.

Деятельность педагогического коллектива ДОО по построению взаимодействия с родителями (законными представителями) обучающихся осуществляется по нескольким направлениям:

<p>диагностико-аналитическое направление</p>	<ul style="list-style-type: none"> - включает получение и анализ данных о семье каждого обучающегося, её запросах в отношении охраны здоровья и развития ребёнка; об уровне психолого-педагогической компетентности родителей (законных представителей); - планирование работы с семьей с учётом результатов проведенного анализа; - согласование воспитательных задач;
<p>просветительское направление</p>	<ul style="list-style-type: none"> - предполагает просвещение родителей (законных представителей) по вопросам особенностей психофизиологического и психического развития детей младенческого, раннего и дошкольного возрастов; - выбора эффективных методов обучения и воспитания детей определенного возраста; ознакомление с актуальной информацией о государственной политике в области ДО, включая информирование о мерах господдержки семьям с детьми дошкольного возраста; - информирование об особенностях реализуемой в ДОО образовательной программы; - условиях пребывания ребёнка в группе ДОО; содержании и методах образовательной работы с детьми;
<p>консультационное направление</p>	<ul style="list-style-type: none"> - объединяет в себе консультирование родителей (законных представителей) по вопросам их взаимодействия с ребёнком, преодоления возникающих проблем воспитания и обучения детей, в том числе с ООП в условиях семьи; - особенностей поведения и взаимодействия ребёнка со сверстниками и педагогом; - возникающих проблемных ситуациях; способам воспитания и построения продуктивного взаимодействия с детьми младенческого, раннего и дошкольного возрастов; - способам организации и участия в детских деятельности, образовательном процессе и другому.

Совместная образовательная деятельность педагогов и родителей (законных представителей) обучающихся предполагает сотрудничество в реализации некоторых образовательных задач, вопросах организации РППС и образовательных мероприятий;

- поддержку образовательных инициатив родителей (законных представителей) детей младенческого, раннего и дошкольного возрастов;
- разработку и реализацию образовательных проектов ДОО совместно с семьей.

Особое внимание в просветительской деятельности ДОО уделяется повышению уровня компетентности родителей (законных представителей) в вопросах здоровьесбережения ребёнка.

Реализация данной темы может быть осуществлена в процессе следующих направлений просветительской деятельности:

- ✚ **информирование о факторах**, положительно влияющих на физическое и психическое здоровье ребёнка (рациональная организация режима дня ребёнка, правильное питание в семье, закаливание, организация двигательной активности, благоприятный психологический микроклимат в семье и спокойное общение с ребёнком и другое), о действии негативных факторов (переохлаждение, перегревание, перекармливание и другое), наносящих непоправимый вред здоровью ребёнка;
- ✚ **своевременное информирование о важности вакцинирования** в соответствии с рекомендациями Национального календаря профилактических прививок и по эпидемическим показаниям;
- ✚ **информирование родителей (законных представителей) об актуальных задачах физического воспитания** детей на разных возрастных этапах их развития, а также о возможностях ДОО и семьи в решении данных задач;
- ✚ **знакомство родителей (законных представителей) с оздоровительными мероприятиями**, проводимыми в ДОО;
- ✚ **информирование родителей (законных представителей) о негативном влиянии на развитие детей систематического и бесконтрольного использования ИТ-технологий** (нарушение сна, возбудимость, изменения качества памяти, внимания, мышления; проблемы социализации и общения и другое).

Эффективность просветительской работы по вопросам здоровьесбережения детей повышена за счет привлечения к тематическим встречам профильных специалистов (медиков, и других специалистов).

Направления деятельности педагога реализуются в разных формах (групповых и (или) индивидуальных) посредством различных методов, приемов и способов взаимодействия с родителями (законными представителями):

диагностико-аналитическое направление	- реализуется через опросы, социологические срезы, индивидуальные блокноты, «почтовый ящик», педагогические беседы с родителями (законными представителями); - дни (недели) открытых дверей, открытые просмотры занятий и других видов деятельности детей и так далее;
просветительское и консультационное направления	- реализуются через групповые родительские собрания, конференции, круглые столы, семинары- практикумы, тренинги и ролевые игры, консультации, педагогические гостиные, родительские клубы и другое;

	<ul style="list-style-type: none"> - информационные проспекты, стенды, ширмы, папки-передвижки для родителей (законных представителей); - журналы и газеты, издаваемые ДОО для родителей (законных представителей), педагогические библиотеки для родителей (законных представителей); - сайты ДОО и социальные группы в сети Интернет; - медиарепортажи и интервью; - фотографии, выставки детских работ, совместных работ родителей (законных представителей) и детей. - Включают также и досуговую форму - совместные праздники и вечера, семейные спортивные и тематические мероприятия, тематические досуги, знакомство с семейными традициями и другое.
<p>§§ Педагогическое партнерство Задачи: *Обмен информацией о развитии ребёнка, его особенностях. *Объединение усилий для развития и воспитания детей, приобщение родителей к педагогическому процессу, реализации ООП. *Создание условий для творческой самореализации родителей и детей.</p>	<p>Реализуется через:</p> <ul style="list-style-type: none"> - дни групп, совместные проекты, детско-родительские сообщества, тематические праздники, экскурсии, дни здоровья - мастер-классы родителей, встречи с интересными людьми, обмен положительным опытом семейного воспитания, семейные само-презентации, - участие в творческих выставках (индивидуальных и совместных, коллективных,), конкурсах, акциях, совместные досуги

Для вовлечения родителей (законных представителей) в образовательную деятельность необходимо активно использовать воспитательный потенциал семьи для решения образовательных задач, привлекая родителей (законных представителей) к участию в образовательных мероприятиях, направленных на решение познавательных и воспитательных задач.

Незаменимой формой установления доверительного делового контакта между семьей и ДОО является диалог педагога и родителей (законных представителей). Диалог позволяет совместно анализировать поведение или проблемы ребёнка, выяснять причины проблем и искать подходящие возможности, ресурсы семьи и пути их решения. В диалоге проходит просвещение родителей (законных представителей), их консультирование по вопросам выбора оптимального образовательного маршрута для конкретного ребёнка, а также согласование совместных действий, которые могут быть предприняты со стороны ДОО и семьи для разрешения возможных проблем и трудностей ребёнка в освоении образовательной программы.

Педагоги самостоятельно выбирают педагогически обоснованные методы, приемы и способы взаимодействия с семьями обучающихся, в зависимости от стоящих перед ними задач. Сочетание традиционных и инновационных технологий сотрудничества позволяет

педагогам ДОО устанавливать доверительные и партнерские отношения с родителями (законными представителями), эффективно осуществлять просветительскую деятельность и достигать основные цели взаимодействия ДОО с родителями (законными представителями) детей дошкольного возраста.

§§ Работа «Консультативного пункта»

В ДОУ функционирует «Консультативный пункт» для родителей (законных представителей) детей до 8 лет, не посещающих ДОУ.

Основная цель деятельности состоит в *обеспечении единства и преемственности семейного и общественного воспитания, оказание психолого - педагогической помощи родителям (законным представителям) в поддержке всестороннего развития личности ребёнка.*

Задачи:

- *оказание всесторонней помощи родителям (законным представителям) детям, не посещающим образовательные учреждения, в обеспечении равных стартовых возможностей при поступлении в школу;
- *оказание консультативной помощи родителям (законным представителям) по различным вопросам воспитания, обучения и развития ребенка дошкольного возраста;

Профессиональный состав консультативного пункта:

- * заведующий,
- *старший воспитатель,
- *педагого-психолог (при наличии),
- *медсестра.

2.6. Направления и задачи коррекционно-развивающей работы

Коррекционно-развивающая работа и\или инклюзивное образование в МБДОУ «Детский сад№12»¹³ направлено на обеспечение коррекции нарушений развития у различных категорий детей (целевые группы), включая детей с ООП, в том числе детей с ОВЗ и детей-инвалидов **ФОП ДО** стр.165;

- оказание им квалифицированной помощи в освоении Программы, их разностороннее развитие с учетом возрастных и индивидуальных особенностей, социальной адаптации. КРР представляет собой комплекс мер по психолого-педагогическому сопровождению обучающихся, включающий психолого-педагогическое обследование, проведение индивидуальных и групповых коррекционно-развивающих занятий, а также мониторинг динамики их развития. КРР в МБДОУ «Детский сад№12» осуществляют педагоги, музыкальный руководитель и старший воспитатель.

Направления:

профилактическое	проведение необходимой профилактической работы с детьми с целью предупреждения проявления отклонений в развитии ребенка;
диагностическое:	раннее выявление и диагностика уровня интеллектуального развития детей дошкольного возраста;
коррекционно-педагогическое:	разработка программ, соответствующих психофизическим и интеллектуальным возможностям детей;
организационно-	организация консультационно-методической помощи

¹³ Приложение №5 к ОПП ДО

методическое:	воспитателям по вопросам обучения и воспитания дошкольников с проблемами в развитии;
консультативно-просветительское:	организация консультативно – просветительской работы по пропаганде знаний из области коррекционной педагогики и специальной психологии среди родителей;
координирующее:	ключевая позиция в комплексном сопровождении детей с проблемами в развитии принадлежит воспитателю подгруппы; - координирует профессиональную деятельность педагог-психолог;
контрольно-оценочное:	анализ результативности комплексной коррекционной работы с детьми дошкольного возраста, имеющих различные нарушения.

В ДОО разработана **программа коррекционно- развивающей работы** (далее – Программа КРР) в соответствии с ФГОС ДО, **которая включает:**

- ✚ план диагностических и коррекционно-развивающих мероприятий;
- ✚ рабочие программы КРР с обучающимися различных целевых групп, имеющих различные ООП и стартовые условия освоения Программы.
- ✚ методический инструментарий для реализации диагностических, коррекционно-развивающих и просветительских задач Программы КРР.

Цели коррекционной работы:

- ✚ Раннее выявление отклонений в развитии детей дошкольного возраста с целью предупреждения вторичных отклонений;
- ✚ Коррекция имеющихся нарушений в развитии детей дошкольного возраста;
- ✚ Социальная адаптация и интеграция детей с отклонениями в развитии в среду нормативно - развивающихся сверстников.

Задачи КРР:

- ✚ определение особых (индивидуальных) образовательных потребностей обучающихся, в том числе с трудностями освоения Программы и социализации в ДОО;
- ✚ своевременное выявление обучающихся с трудностями адаптации, обусловленными различными причинами;
- ✚ осуществление индивидуально ориентированной психолого-педагогической помощи обучающимся с учетом особенностей психического и (или) физического развития, индивидуальных возможностей и потребностей (в соответствии с рекомендациями психолого- медико-педагогической комиссии (ПМПК) или психолого-педагогического консилиума образовательной организации (ППК));
- ✚ оказание родителям (законным представителям) обучающихся консультативной психолого-педагогической помощи по вопросам развития и воспитания детей дошкольного возраста;
- ✚ содействие поиску и отбору одаренных обучающихся, их творческому развитию; выявление детей с проблемами развития эмоциональной и интеллектуальной сферы;
- ✚ реализация комплекса индивидуально ориентированных мер по ослаблению, снижению или устранению отклонений в развитии и проблем поведения.

Коррекционно-развивающая работа организуется:

- ✚ по обоснованному запросу педагогов и родителей (законных представителей);
- ✚ на основании результатов психологической диагностики;

✚ на основании рекомендаций ППК.

Коррекционно-развивающая работа в МБДОУ «Детский сад №12» реализуется в форме **индивидуальных** коррекционно-развивающих занятий. Выбор конкретной программы коррекционно-развивающих мероприятий, их количестве, форме организации, методов и технологий реализации определяется организацией самостоятельно, исходя из возрастных особенностей и особых образовательных потребностей обучающихся.

Содержание коррекционно-развивающей работы для каждого обучающегося определяется с учетом его ООП на основе рекомендаций ППК дошкольного учреждения. В образовательной практике определяются нижеследующие категории целевых групп, обучающихся для оказания им адресной психологической помощи и включения их в программы психолого-педагогического сопровождения:

нормотипичные дети	нормативным кризисом развития;
обучающиеся с особыми образовательными потребностями (ООП):	- с ОВЗ и (или) инвалидностью, получившие статус в порядке, установленном законодательством Российской Федерации; - обучающиеся по индивидуальному учебному плану (учебному расписанию) на основании медицинского заключения (дети, находящиеся под диспансерным наблюдением, в том числе часто болеющие дети); - часто болеющие дети характеризуются повышенной заболеваемостью острыми респираторными инфекциями, которые не связаны с врожденными и наследственными состояниями, приводящими к большому количеству пропусков ребёнком в посещении ДОО; - обучающиеся, испытывающие трудности в освоении образовательных программ, развитии, социальной адаптации - одаренные обучающиеся;
дети и (или) семьи, находящиеся в трудной жизненной ситуации	признанные таковыми в нормативно установленном порядке;
дети и (или) семьи, находящиеся в социально опасном положении	(безнадзорные, беспризорные, склонные к бродяжничеству), признанные таковыми в нормативно установленном порядке;
обучающиеся «группы риска»:	проявляющие комплекс выраженных факторов риска негативных проявлений (импульсивность, агрессивность, неустойчивая или крайне низкая (завышенная) самооценка, завышенный уровень притязаний).

КРР с обучающимися целевых групп осуществляется в ходе всего образовательного процесса, во всех видах и формах деятельности, как в совместной деятельности детей в условиях дошкольной группы, так и в форме коррекционно-развивающих групповых/индивидуальных занятий.

КРР строится дифференцированно, в зависимости от имеющихся у обучающихся дисфункций и особенностей развития (в познавательной, речевой, эмоциональной, коммуникативной, регулятивной сферах) и должна предусматривать индивидуализацию психолого-педагогического сопровождения.

Содержание коррекционно-развивающей работы в ДОО включает следующие блоки:

Диагностическая работа включает:	<ul style="list-style-type: none">-своевременное выявление детей, нуждающихся в психолого-педагогическом сопровождении;-раннюю (с первых дней пребывания, обучающегося в ДОО) диагностику отклонений в развитии и анализ причин трудностей социальной адаптации;-комплексный сбор сведений об обучающемся на основании диагностической информации от специалистов разного профиля;-определение уровня актуального и зоны ближайшего развития, обучающегося с ОВЗ, с трудностями в обучении и социализации, выявление его резервных возможностей;-изучение уровня общего развития обучающихся (с учётом особенностей нозологической группы), возможностей вербальной и невербальной коммуникации со сверстниками и взрослыми;-изучение развития эмоционально-волевой сферы и личностных особенностей, обучающихся;-изучение индивидуальных образовательных и социально-коммуникативных потребностей обучающихся;-изучение социальной ситуации развития и условий семейного воспитания ребёнка;-изучение уровня адаптации и адаптивных возможностей обучающегося; изучение направленности детской одаренности;-изучение, констатацию в развитии ребёнка его интересов и склонностей, одаренности;-мониторинг развития детей и предупреждение возникновения психолог педагогических проблем в их развитии;-выявление детей-мигрантов, имеющих трудности в обучении и социально психологической адаптации, дифференциальная диагностика и оценка этнокультурной природы имеющих трудности;-всестороннее психолого-педагогическое изучение личности ребёнка; выявление и изучение неблагоприятных факторов социальной среды и рисков образовательной среды;-системный разносторонний контроль специалистов за уровнем и динамикой развития обучающегося, а также за созданием необходимых условий, соответствующих особым (индивидуальным) образовательным потребностям обучающегося.
Коррекционно-развивающая работа включает:	<ul style="list-style-type: none">-выбор оптимальных для развития обучающегося коррекционно-развивающих программ/методик психолого-педагогического сопровождения в соответствии с его особыми (индивидуальными) образовательными потребностями;-организацию, разработку и проведение специалистами индивидуальных и групповых коррекционно-развивающих занятий, необходимых для преодоления нарушений поведения и развития, трудностей в освоении образовательной программы и социализации;-коррекцию и развитие высших психических функций;-развитие эмоционально-волевой и личностной сферы обучающегося и психологическую коррекцию его поведения;-развитие коммуникативных способностей, социального и эмоционального интеллекта обучающихся, формирование их коммуникативной компетентности;-коррекцию и развитие психомоторной сферы, координации и регуляции движений;-создание условий, обеспечивающих развитие, обучение и воспитание детей с ярко выраженной познавательной

	<p>направленностью, высоким уровнем умственного развития или иной направленностью одаренности;</p> <ul style="list-style-type: none"> -создание насыщенной развивающей предметно - пространственной среды для разных видов деятельности; -формирование инклюзивной образовательной среды, в том числе обеспечивающей включение детей иностранных граждан в российское образовательное пространство с сохранением культуры и идентичности, связанных со страной исхода\происхождения; -оказание поддержки ребенку в случаях неблагоприятных условий жизни, психотравмирующих обстоятельствах при условии информирования соответствующих структур социальной защиты; -преодоление педагогической запущенности в работе с обучающимся, стремление устранить неадекватные методы воспитания в семье во взаимодействии родителей (законных представителей) с детьми; -помощь в устранении психотравмирующих ситуаций в жизни ребенка.
Консультативная работа включает:	<ul style="list-style-type: none"> -разработку рекомендаций по основным направлениям работы с обучающимся с трудностями в обучении и социализации, единых для всех участников образовательных отношений; -консультирование специалистами педагогов по выбору индивидуально ориентированных методов и приемов работы с обучающимся; -консультативную помощь семье в вопросах выбора оптимальной стратегии воспитания и приемов коррекционно-развивающей работы с ребенком.
Информационно-просветительская работа предусматривает:	<p>различные формы просветительской деятельности (лекции, беседы, информационные стенды, печатные материалы, электронные ресурсы), направленные на разъяснение участникам образовательных отношений — обучающимся (в доступной для дошкольного возраста форме), их родителям (законным представителям), педагогическим работникам — вопросов, связанных с особенностями образовательного процесса и психолого-педагогического сопровождения обучающихся, в том числе с ОВЗ, трудностями в обучении и социализации;</p> <p>проведение тематических выступлений, онлайн-консультаций для педагогов и родителей по разъяснению индивидуально-типологических особенностей различных категорий обучающихся, в том числе с ОВЗ, трудностями в обучении и социализации.</p>

Реализация КРР с обучающимися с ОВЗ и детьми-инвалидами согласно нозологических групп осуществляется в соответствии с Федеральной адаптированной образовательной программой ДО (далее **ФАОП ДО**). КРР с обучающимися с ОВЗ и детьми-инвалидами должна предусматривать предупреждение вторичных биологических и социальных отклонений в развитии, затрудняющих образование и социализацию обучающихся, коррекцию нарушений психического и физического развития средствами коррекционной педагогики, специальной психологии и медицины; формирование у обучающихся механизмов компенсации дефицитарных функций, не поддающихся коррекции, в том числе с использованием ассистивных технологий.

КРР с детьми, находящимися под диспансерным наблюдением, в том числе часто болеющими детьми, имеет выраженную специфику. Детям, находящимся под диспансерным наблюдением, в том числе часто болеющим детям, свойственны:

-быстрая утомляемость, длительный период восстановления после заболевания и (или) его обострения (не менее 4-х недель), специфические особенности межличностного взаимодействия и деятельности (ограниченность круга общения больного ребёнка, объективная зависимость от взрослых (родителей (законных представителей), педагогов), стремление постоянно получать от них помощь). Для детей, находящихся под диспансерным наблюдением, в том числе часто болеющих детей, старшего дошкольного возраста характерны изменения в отношении ведущего вида деятельности – сюжетно-ролевой игры, что оказывает негативное влияние на развитие его личности и эмоциональное благополучие. В итоге у ребёнка появляются сложности в освоении программы и социальной адаптации.

Направленность коррекционно-развивающей работы с детьми, находящимися под диспансерным наблюдением, в том числе часто болеющими детьми включает:

- ✚ коррекцию/развитие коммуникативной, личностной, эмоционально-волевой сфер, познавательных процессов;
- ✚ снижение тревожности;
- ✚ помощь в разрешении поведенческих проблем;
- ✚ создание условий для успешной социализации, оптимизация межличностного взаимодействия со взрослыми и сверстниками.

Включение ЧБД в программу КРР, определение индивидуального маршрута психолого- педагогического сопровождения **осуществляется на основании медицинского заключения и рекомендаций ППК по результатам психологической и педагогической диагностики.**

Направленность **коррекционно-развивающей работы с одаренными обучающимися** включает:

Приложение № 6

- ✚ определение вида одаренности, интеллектуальных и личностных особенностей детей, прогноз возможных проблем и потенциала развития.
- ✚ вовлечение родителей (законных представителей) в образовательный процесс и установление с ними отношений сотрудничества как обязательного условия поддержки и развития одаренного ребёнка, как в ДОО, так и в условиях семейного воспитания;
- ✚ создание атмосферы доброжелательности, заботы и уважения по отношению к ребёнку, обстановки, формирующей у ребёнка чувство собственной значимости, поощряющей проявление его индивидуальности;
- ✚ сохранение и поддержка индивидуальности ребёнка, развитие его индивидуальных способностей и творческого потенциала как субъекта отношений с людьми, миром и самим собой;
- ✚ формирование коммуникативных навыков и развитие эмоциональной устойчивости;
- ✚ организация предметно-развивающей, обогащённой образовательной среды в условиях ДОО, благоприятную для развития различных видов способностей и одаренности.

Включение ребенка в программу КРР, определение индивидуального маршрута психолого- педагогического сопровождения осуществляется на основе заключения ППК по результатам психологической и педагогической диагностики.

Направленность КРР с **билингвальными воспитанниками, детьми мигрантов, испытывающими трудности с пониманием государственного языка РФ**, включает:

- ✚ развитие коммуникативных навыков, формирование чувствительности к сверстнику, его эмоциональному состоянию, намерениям и желаниям;
- ✚ формирование уверенного поведения и социальной успешности;
- ✚ коррекцию деструктивных эмоциональных состояний, возникающих вследствие попадания в новую языковую и культурную среду (тревога, неуверенность, агрессия);
- ✚ создание атмосферы доброжелательности, заботы и уважения по отношению к ребенку.

Таким образом, работу по социализации и языковой адаптации детей иностранных граждан, обучающихся в организациях, реализующих программы ДО в РФ, рекомендуется организовывать с учетом особенностей социальной ситуации каждого ребенка персонально.

Психолого-педагогическое сопровождение детей данной целевой группы может осуществляться в контексте общей программы адаптации ребенка к ДОО. В случаях выраженных проблем социализации, личностного развития и общей дезадаптации ребенка, его включение в программу КРР может быть осуществлено на основе заключения ППК по результатам психологической диагностики или по запросу родителей (законных представителей) ребенка.

К целевой группе **обучающихся «группы риска»** могут быть отнесены дети, имеющие проблемы с психологическим здоровьем;

- **эмоциональные проблемы** (повышенная возбудимость, апатия, раздражительность, тревога, появление фобий);
- **поведенческие проблемы** (грубость, агрессия, обман); проблемы неврологического характера (потеря аппетита);
- **проблемы общения** (стеснительность, замкнутость, излишняя чувствительность, выраженная нереализованная потребность в лидерстве);
- **проблемы регуляторного характера** (расстройство сна, быстрая утомляемость, навязчивые движения, двигательная расторможенность, снижение произвольности внимания).

Направленность КРР с воспитанниками, имеющими **девиации развития и поведения** включает:

- ✚ коррекция / развитие социально-коммуникативной, личностной, эмоционально-волевой сферы;
- ✚ помощь в решении поведенческих проблем;
- ✚ формирование адекватных, социально-приемлемых способов поведения;
- ✚ развитие рефлексивных способностей;
- ✚ совершенствование способов саморегуляции.

Включение ребенка из «группы риска» в программу КРР, определение индивидуального маршрута психолого-педагогического сопровождения осуществляется на основе заключения ППК по результатам психологической диагностики или по обоснованному запросу педагога/родителей (законных представителей).

2.7. Рабочая программа воспитания ФОП ДО стр.172

Пояснительная записка.

***Программа воспитания основана на воплощении национального воспитательного идеала, который понимается как высшая цель образования, нравственное (идеальное) представление о человеке.**

***Под воспитанием понимается деятельность, направленная на развитие личности, создание условий для самоопределения и социализации обучающихся на основе социокультурных, духовно-нравственных ценностей и принятых в российском обществе правил и норм поведения в интересах человека, семьи, общества и государства, формирование у обучающихся чувства патриотизма, гражданственности, уважения к памяти защитников Отечества и подвигам Героев Отечества, закону и правопорядку, человеку труда и старшему поколению, взаимного уважения, бережного отношения к культурному наследию и традициям многонационального народа Российской Федерации, природе и окружающей среде¹⁴.**

***Основу воспитания на всех уровнях, начиная с дошкольного, составляют традиционные ценности российского общества.**

Традиционные ценности – это нравственные ориентиры, формирующие мировоззрение граждан России, передаваемые от поколения к поколению, лежащие в основе общероссийской гражданской идентичности и единого культурного пространства страны, укрепляющие гражданское единство, нашедшие свое уникальное, самобытное проявление в духовном, историческом и культурном развитии многонационального народа России¹⁵.

***Программа воспитания предусматривает приобщение детей к традиционным ценностям российского общества – жизнь, достоинство, права и свободы человека, патриотизм, гражданственность, служение Отечеству и ответственность за его судьбу, высокие нравственные идеалы, крепкая семья, созидательный труд, приоритет духовного над материальным, гуманизм, милосердие, справедливость, коллективизм, взаимопомощь и взаимоуважение, историческая память и преемственность поколений, единство народов России¹⁶.**

***Вся система ценностей российского народа находит отражение в содержании воспитательной работы ДОО, в соответствии с возрастными особенностями детей.**

¹⁴ Пункт 2 статьи 2 Федерального закона от 29 декабря 2012 г. № 273-ФЗ «Об образовании в Российской Федерации» (Собрание законодательства Российской Федерации, 2012, № 53, ст. 7598; 2020, № 31, ст. 5063)

¹⁵ Пункт 4 Основ государственной политики по сохранению и укреплению традиционных российских духовно-нравственных ценностей, утверждённых Указом Президента Российской Федерации от 9 ноября 2022 г. № 809 (Собрание законодательства Российской Федерации, 2022, № 46, ст. 7977).

¹⁶ Пункт 5 Основ государственной политики по сохранению и укреплению традиционных российских духовно-нравственных ценностей, утверждённых Указом Президента Российской Федерации от 9 ноября 2022 г. № 809 (Собрание законодательства Российской Федерации, 2022, № 46, ст. 7977).

- ✚ Ценности Родина и природа лежат в основе патриотического направления воспитания.
- ✚ Ценности милосердие, жизнь, добро лежат в основе духовно-нравственного направления воспитания
- ✚ Ценности человек, семья, дружба, сотрудничество лежат в основе социального направления воспитания.
- ✚ Ценность познание лежит в основе познавательного направления воспитания.
- ✚ Ценности жизнь и здоровье лежат в основе физического и оздоровительного направления воспитания.
- ✚ Ценность труд лежит в основе трудового направления воспитания.
- ✚ Ценности культура и красота лежат в основе эстетического направления воспитания.

***Целевые ориентиры воспитания** следует рассматривать как **возрастные характеристики возможных достижений ребёнка**, которые взаимодействуют (коррелируют) с портретом выпускника ДОО и с традиционными ценностями российского общества.

С учётом особенностей социокультурной среды, в которой воспитывается ребёнок, в программе воспитания находит отражение взаимодействие всех субъектов воспитательных отношений. Реализация Программы воспитания предполагает социальное партнерство ДОО с другими учреждениями образования и культуры (музеи, театры, библиотеки, и другое), в том числе системой дополнительного образования детей.

2.7.1. Целевой раздел программы воспитания

Цели и задачи воспитания.

Общая **цель воспитания** в ДОО – **личностное развитие каждого ребёнка с учётом его индивидуальности и создание условий для позитивной социализации детей на основе традиционных ценностей российского общества**, что предполагает:

- ✚ формирование первоначальных представлений о традиционных ценностях российского народа, социально приемлемых нормах и правилах поведения;
- ✚ формирование ценностного отношения к окружающему миру (природному и социокультурному), другим людям, самому себе;
- ✚ становление первичного опыта деятельности и поведения в соответствии с традиционными ценностями, принятыми в обществе нормами и правилами.

Общие задачи воспитания в ДОО:

- ✚ содействовать развитию личности, основанному на принятых в обществе представлениях о добре и зле, должном и недопустимом;
- ✚ способствовать становлению нравственности, основанной на духовных отечественных традициях, внутренней установке личности поступать согласно своей совести;
- ✚ создавать условия для развития и реализации личностного потенциала ребёнка, его готовности к творческому самовыражению и саморазвитию, самовоспитанию;
- ✚ осуществлять поддержку позитивной социализации ребёнка посредством проектирования и принятия уклада, воспитывающей среды, создания воспитывающих общностей.

Направления воспитания



Цель	Ценности	Работа по направлению
Патриотическое направление воспитания		
<p>– Содействовать формированию у ребёнка личностной позиции наследника традиций и культуры, защитника Отечества и творца (созидателя), ответственного за будущее своей страны.</p>	<p>- Родина и природа лежат в основе патриотического направления воспитания. Чувство патриотизма возникает у ребёнка вследствие воспитания у него нравственных качеств, интереса, чувства любви и уважения к своей стране — России, своему краю, малой родине, своему народу и народу России в целом (гражданский патриотизм), ответственности, ощущения принадлежности к своему народу.</p>	<p>-Патриотическое направление воспитания базируется на идее патриотизма как нравственного чувства, которое вырастает из культуры человеческого бытия, особенностей образа жизни и её уклада, народных и семейных традиций. -Работа по патриотическому воспитанию предполагает: формирование «патриотизма наследника», испытывающего чувство гордости за наследие своих предков (предполагает приобщение детей к истории, культуре и традициям нашего народа: отношение к труду, семье, стране и вере); «патриотизма защитника», стремящегося сохранить это наследие (предполагает развитие у детей готовности преодолевать трудности ради своей семьи, малой родины); «патриотизма созидателя и творца», устремленного в будущее, уверенного в благополучии и процветании своей Родины (предполагает конкретные каждодневные дела, направленные, например, на поддержание чистоты и порядка, опрятности и аккуратности, а в дальнейшем - на развитие всего своего населенного пункта, района, края, Отчизны в целом).</p>
Духовно-нравственное направление воспитания.		
<p>-Формирование способности к духовному развитию, нравственному самосовершенствованию, индивидуально-ответственному поведению.</p>	<p>-Жизнь, милосердие, добро лежат в основе духовнонравственного направления воспитания.</p>	<p>-Духовно-нравственное воспитание направлено на развитие ценностно - смысловой сферы дошкольников на основе творческого взаимодействия в детско- взрослой общности, содержанием которого является освоение социокультурного опыта в его культурно-историческом и личностном аспектах.</p>
Социальное направление воспитания.		
<p>-Формирование ценностного отношения детей к семье, другому человеку, развитие дружелюбия, умения находить общий язык с другими людьми.</p>	<p>-Семья, дружба, человек и сотрудничество лежат в основе социального направления воспитания.</p>	<p>-В дошкольном детстве ребёнок начинает осваивать все многообразие социальных отношений и социальных ролей. Он учится действовать сообща, подчиняться правилам, нести ответственность за свои поступки, действовать в интересах других людей. Формирование ценностно-смыслового отношения ребёнка к социальному окружению невозможно без грамотно выстроенного воспитательного процесса, в котором проявляется личная социальная инициатива ребёнка в детско- взрослых и детских общностях. -Важной составляющей социального воспитания является освоение ребёнком моральных ценностей, формирование у него нравственных качеств и идеалов, способности жить в соответствии с моральными принципами и нормами и воплощать их в своем поведении. Культура поведения в своей основе имеет глубоко</p>

		социальное нравственное чувство - уважение к человеку, к законам человеческого общества. Конкретные представления о культуре поведения усваиваются ребёнком вместе с опытом поведения, с накоплением нравственных представлений, формированием навыка культурного поведения.
Познавательное направление воспитания.		
-Формирование ценности познания.	-Познание лежит в основе познавательного направления воспитания.	-В ДОО проблема воспитания у детей познавательной активности охватывает все стороны воспитательного процесса и является неперенным условием формирования умственных качеств личности, самостоятельности и инициативности ребёнка. Познавательное и духовно-нравственное воспитание должны осуществляться в содержательном единстве, так как знания наук и незнание добра ограничивает и деформирует личностное развитие ребёнка. -Значимым является воспитание у ребёнка стремления к истине, становление целостной картины мира, в которой интегрировано ценностное, эмоционально окрашенное отношение к миру, людям, природе, деятельности человека.
Физическое и оздоровительное направление воспитания.		
-Формирование ценностного отношения детей к здоровому образу жизни, овладение элементарными гигиеническими навыками и правилами безопасности.	- Жизнь и здоровье лежит в основе физического и оздоровительного направления воспитания.	-Физическое и оздоровительное направление воспитания основано на идее охраны и укрепления здоровья детей, становления осознанного отношения к жизни как основоположной ценности и здоровью как совокупности физического, духовного и социального благополучия человека.
Трудовое направление воспитания.		
-Формирование ценностного отношения детей к труду, трудолюбию и приобщение ребёнка к труду.	- Труд лежит в основе трудового направления воспитания.	-Трудовое направление воспитания направлено на формирование и поддержку привычки к трудовому усилию, к доступному напряжению физических, умственных и нравственных сил для решения трудовой задачи; стремление приносить пользу людям. Повседневный труд постепенно приводит детей к осознанию нравственной стороны труда. – -Самостоятельность в выполнении трудовых поручений способствует формированию ответственности за свои действия.
Эстетическое направление воспитания.		
-Способствовать становлению у ребёнка ценностного отношения к красоте.	- Культура, красота, лежат в основе эстетического направления воспитания.	-Эстетическое воспитание направлено на воспитание любви к прекрасному в окружающей обстановке, в природе, в искусстве, в отношениях, развитие у детей желания и умения творить. Эстетическое воспитание через обогащение чувственного опыта и развитие эмоциональной сферы личности влияет на становление нравственной и духовной составляющих внутреннего мира ребёнка.

		<p>Искусство делает ребёнка отзывчивее, добрее, обогащает его духовный мир, способствует воспитанию воображения, чувств. Красивая и удобная обстановка, чистота помещения, опрятный вид детей и взрослых содействуют воспитанию художественного вкуса.</p>
--	--	--

Целевые ориентиры воспитания.

Деятельность воспитателя нацелена на перспективу становления личности и развития ребёнка. Поэтому планируемые результаты представлены в виде целевых ориентиров как обобщенные «портреты» ребёнка к концу раннего и дошкольного возрастов.

В соответствии с ФГОС ДО оценки результатов воспитательной работы не осуществляется, так как целевые ориентиры основной образовательной программы дошкольного образования не подлежат непосредственной оценке, в том числе в виде педагогической диагностики (мониторинга), и не являются основанием для их формального сравнения с реальными достижениями детей.

Целевые ориентиры воспитания детей раннего возраста (к трем годам).

Направление воспитания	Ценности	Целевые ориентиры
Патриотическое	Родина, природа	-Проявляющий привязанность к близким людям, бережное отношение к живому
Духовно - нравственное	Жизнь, милосердие, добро	-Способный понять и принять, что такое «хорошо» и «плохо». -Проявляющий сочувствие, доброту.
Социальное	Человек, семья, дружба, сотрудничество	-Испытывающий чувство удовольствия в случае одобрения и чувство огорчения в случае неодобрения со стороны взрослых. Проявляющий интерес к другим детям и способный бесконфликтно играть рядом с ними. -Проявляющий позицию «Я сам!». Способный к самостоятельным (свободным) активным действиям в общении.
Познавательное	Познание	-Проявляющий интерес к окружающему миру. -Любознательный, активный в поведении и деятельности.
Физическое и оздоровительное	Здоровье, жизнь	-Понимающий ценность жизни и здоровья, владеющий основными способами укрепления здоровья - физическая культура, закаливание, утренняя гимнастика, личная гигиена, безопасное поведение и другое; стремящийся к сбережению и укреплению собственного здоровья и здоровья окружающих. -Проявляющий интерес к физическим упражнениям и подвижным играм, стремление к личной и командной победе, нравственные и волевые качества.
Трудовое	Труд	-Поддерживающий элементарный порядок в окружающей обстановке. -Стремящийся помогать старшим в доступных трудовых действиях. Стремящийся к результативности, самостоятельности, ответственности в самообслуживании, в быту, в игровой и других видах деятельности (конструирование, лепка, художественный труд, детский дизайн и другое).
Эстетическое	Культура и	-Проявляющий эмоциональную отзывчивость на

Направление воспитания	Ценности	Целевые ориентиры
	красота	красоту в окружающем мире и искусстве. -Способный к творческой деятельности (изобразительной, декоративно -оформительской, музыкальной, словесно - речевой, театрализованной и другое).

Целевые ориентиры воспитания детей на этапе завершения освоения программы

Направление воспитания	Ценности	Целевые ориентиры
Патриотическое	Родина, природа	-Любящий свою малую родину и имеющий представление о своей стране - России, испытывающий чувство привязанности к родному дому, семье, близким людям.
Духовно - нравственное	Жизнь, милосердие, добро	-Различающий основные проявления добра и зла, принимающий и уважающий традиционные ценности, ценности семьи и общества, правдивый, искренний, способный к сочувствию и заботе, к нравственному поступку. -Способный не оставаться равнодушным к чужому горю, проявлять заботу; Самостоятельно различающий основные отрицательные и положительные человеческие качества, иногда прибегая к помощи взрослого в ситуациях морального выбора.
Социальное	Человек, семья, дружба, сотрудничество	-Проявляющий ответственность за свои действия и поведение; принимающий и уважающий различия между людьми. -Владеющий основами речевой культуры. -Дружелюбный и доброжелательный, умеющий слушать и слышать собеседника, способный взаимодействовать со взрослыми и сверстниками на основе общих интересов и дел.
Познавательное	Познание	-Любознательный, наблюдательный, испытывающий потребность в самовыражении, в том числе творческом. -Проявляющий активность, самостоятельность, инициативу в познавательной, игровой, коммуникативной и продуктивных видах деятельности и в самообслуживании. -Обладающий первичной картиной мира на основе традиционных ценностей.
Физическое и оздоровительное	Здоровье, жизнь	-Понимающий ценность жизни, владеющий основными способами укрепления здоровья - занятия физической культурой, закаливание, утренняя гимнастика, соблюдение личной гигиены и безопасного поведения и другое; стремящийся к сбережению и укреплению собственного здоровья и здоровья окружающих. -Проявляющий интерес к физическим

Направление воспитания	Ценности	Целевые ориентиры
		упражнениям и подвижным играм, стремление к личной и командной победе, нравственные и волевые качества. - Демонстрирующий потребность в двигательной деятельности. - Имеющий представление о некоторых видах спорта и активного отдыха.
Трудовое	Труд	- Понимающий ценность труда в семье и в обществе на основе уважения к людям труда, результатам их деятельности. - Проявляющий трудолюбие при выполнении поручений и в самостоятельной деятельности.
Эстетическое	Культура и красота	- Способный воспринимать и чувствовать прекрасное в быту, природе, поступках, искусстве. - Стремящийся к отображению прекрасного в продуктивных видах деятельности.

2.7.2. Содержательный раздел Программы воспитания.

1. Уклад образовательной организации.

Уклад, в качестве установившегося порядка жизни ДОО, определяет мировосприятие, гармонизацию интересов и возможностей совместной деятельности детских, взрослых и детско-взрослых общностей в пространстве дошкольного образования.

Уклад ДОО – это её необходимый фундамент, основа и инструмент воспитания.

Уклад задает и удерживает ценности воспитания для всех участников образовательных отношений: руководителей ДОО, воспитателей и специалистов, вспомогательного персонала, воспитанников, родителей (законных представителей), субъектов социокультурного окружения ДОО.

Уклад включает:

- ✚ цель и смысл деятельности ДОО, её миссию;
- ✚ принципы жизни и воспитания в ДОО;
- ✚ образ ДОО, её особенности, символику, внешний имидж;
- ✚ отношение к воспитанникам, их родителям (законным представителям), сотрудникам и партнерам ДОО;
- ✚ ключевые правила ДОО;
- ✚ традиции и ритуалы, особые нормы этикета в ДОО;
- ✚ особенности РППС, отражающие образ и ценности ДОО;
- ✚ социокультурный контекст, внешняя социальная и культурная среда ДОО (учитывает этнокультурные, конфессиональные и региональные особенности).

§§ Уклад учитывает специфику и конкретные формы организации распорядка дневного, недельного, месячного, годового циклов жизни ДОО. **Цель нашего детского сада: развивать личность каждого воспитанника с учетом его индивидуальности, создать условия для позитивной социализации детей на основе традиционных ценностей российского общества.**

Смысл деятельности детского сада: создать такие условия в пространстве детского сада, чтобы воспитать высококонкретного, творческого, компетентного гражданина России, который принимает судьбу Отечества как свою личную, осознает ответственность за настоящее и будущее своей страны, знает и чтит духовные и культурные традиции многонационального народа России.

Миссия: совместными усилиями детского сада, семьи и социальных партнеров создать условия для воспитания, развития и обучения детей на основе успешного опыта прошлого и передовых технологий настоящего. В детском саду воспитываются дети в возрасте от 1,6 до 7 лет. **Вся наша деятельность направлена на сохранение самооценности этого важного периода детства в жизни каждого ребенка и на удовлетворение запросов родителей и законных представителей.** Совершенствование работы взаимодействия с родителями является ежегодно одной из задач нашего коллектива. Родители – наши партнеры во всем.

Детский сад, **выполняет миссию трансляции культуры деятельности, познания, общения, созидания следующему поколению.** Дошкольное учреждение является творческим союзом профессионалов, видящих своё призвание в работе во благо растущего человека, его семьи, общества в целом. Мы сегодня создаём наше общее будущее. Мы делаем это с радостью, благодарностью и уважением. Мы разделяем убеждение, что Личность воспитывается Личностью.

Мы знаем:

- ✚ детям важно, что воспитателя действительно интересует то, о чём он рассказывает;
- ✚ дети хотят знать о жизни и переживаниях взрослых;
- ✚ ребёнка хорошо можно научить только тому, что любишь делать;
- ✚ ребёнка хорошо может научить только тот взрослый, которого он любит;
- ✚ в группах у детей не бывает одинаковых работ;
- ✚ в детском саду нет одинаковых групп;
- ✚ каждый воспитатель создаёт свой день, месяц, год жизни и работы с детьми как авторское произведение.

Принципы: воспитательная работа педагогов МБДОУ «Детский сад № 12» с детьми основывается на духовно-нравственных и социокультурных ценностях и принятых в обществе правилах и нормах поведения в интересах человека, семьи, общества и опирается на семь принципов:

✚ **Принцип гуманизма**

- приоритет жизни и здоровья человека, прав и свобод личности, свободного развития личности;

-воспитание взаимоуважения, трудолюбия, гражданственности, патриотизма, ответственности, правовой культуры, бережного отношения к природе и окружающей среде, рационального природопользования

- ✚ **Принцип ценностного единства и совместности** - единство ценностей и смыслов воспитания, разделяемых всеми участниками образовательных отношений, содействие, сотворчество и сопереживание, взаимопонимание и взаимное уважение.

- ✚ **Принцип общего культурного образования** - воспитание основывается на культуре и традициях России, включая культурные особенности региона

- ✚ **Принцип следования нравственному примеру** - пример как метод воспитания позволяет расширить нравственный опыт ребенка, побудить его

к открытому внутреннему диалогу, пробудить в нем нравственную рефлексию, обеспечить возможность выбора при построении собственной системы ценностных отношений, продемонстрировать ребенку реальную возможность следования идеалу в жизни.

- ✚ **Принципы безопасной жизнедеятельности** - защищенность важных интересов личности от внутренних и внешних угроз, воспитание через призму безопасности и безопасного поведения.
- ✚ **Принцип совместной деятельности ребенка и взрослого** - значимость совместной деятельности взрослого и ребенка на основе приобщения к культурным ценностям и их освоения.
- ✚ **Принцип инклюзивности** - организация образовательного процесса, при котором все дети, независимо от их физических, психических, интеллектуальных, культурно-этнических, языковых и иных особенностей, включены в общую систему образования

§§ **Образ, символика и внешний имидж детского сада**

Образ МБДОУ «Детский сад № 12» ассоциируется у родителей, проверяющих органов и социальных партнеров с сильной профессиональной командой детского сада, в котором управленческая и педагогическая части эффективно дополняют друг друга, а также с открытостью и добродушием к окружающим и в первую очередь к детям.

Неофициальное название ДОО – «ОСТРОВОК» красный и оранжевый цвет букв символизирует мир и благополучие, радость и счастье, желтый тепло, зеленый спокойствие и уют, синий и голубой цвета стремление к познанию, творчеству и самостоятельности, фиолетовый силу духа и креативность развивающего потенциала всего коллектива детского сада.

Фирменный стиль, внутрикорпоративная этика, которых придерживаются все работники детского сада, уважительное отношение к бывшим сотрудникам – педагогам-пенсионерам, организация дней открытых дверей, презентация успешного опыта на городских методических мероприятиях, профессиональных конкурсах разного уровня, в официальных госапбликах в социальной сети, на сайте позволяют формировать и поддерживать положительный внешний имидж МБДОУ «Детский сад № 12»

Уклад в качестве установившегося порядка жизни МБДОУ «Детский сад № 12» определяет мировосприятие, гармонизацию интересов и возможностей совместной деятельности детских, взрослых и детско-взрослых общностей. Через создание данных общностей и на основе уклада ДОО, который задает и удерживает ценности воспитания для всех участников образовательных отношений, строится отношение к воспитанникам, родителям, сотрудникам и партнерам ДОО и предусматривает три общности:

- ✚ педагог – дети;
- ✚ родители – ребенок;
- ✚ дети, педагог – родители ([п. 29.3.3 ФОП ДО](#)).

Отношение к воспитанникам в рамках детско-взрослой общности педагога выстраивают на основе важного принципа дошкольного образования – признания ребенка полноценным участником (субъектом) образовательных отношений.

Предоставляют воспитанникам право выбора, поддерживают детскую инициативу и самостоятельность в различных видах деятельности, реализуют педагогические технологии для успешной социализации воспитанников и развития у них коммуникативных навыков.

В рамках детских общностей педагоги учат детей относиться друг к другу с уважением. Поддерживают детские инициативы, учат детей сопереживать, общаться, проявлять дружелюбие, сотрудничать, соблюдать правила, проявлять активную личностную позицию, бережно и уважительно относиться к результатам своего труда и труда других людей. Воспитывают в детях уважительное отношение к родителям, педагогам и другим взрослым людям.

Одним из важных условий психологического комфорта является наличие понятных и единых для всех правил жизни группы. Важен факт последовательности поведения педагогов. Дети должны быть уверены, что поощрения и порицания определяются их поступками, а не настроением воспитателя в данный момент. За одинаковые проступки должны следовать всегда и по отношению ко всем детям одинаковые негативные санкции.

Модель коллективного поведения в группе определяется и формируется взрослыми. Важно заложить традиции взаимного уважения, терпимости и доброжелательности, сочувствия и поддержки друг друга. Основная группа запретов должна быть очень немногочисленной (два-три ограничения) и должна касаться основных принципов совместной жизни:

- ✚ личной неприкосновенности — нельзя бить и обижать других детей;
- ✚ уважения к деятельности и её результатам — нельзя без разрешения другого ребёнка портить результаты его работы (рисунки, поделки, постройки);
- ✚ нельзя причинять боль другим живым существам;
- ✚ нельзя без разрешения брать и использовать личные вещи других детей и взрослых

Отношение к родителям (законным представителям) воспитанников строится на принципах ценностного единства и сотрудничества всех субъектов социокультурного окружения детского сада и приоритета семьи в воспитании, обучении и развитии ребенка.

В процессе воспитательной работы педколлектив МБДОУ «Детский сад № 12» реализует различные виды и формы сотрудничества.

Отношение к сотрудникам и партнерам строится на основе принципов открытости и кодекса нормы профессиональной этики и поведения. С целью реализации воспитательного потенциала МБДОУ «Детский сад № 12» организует работу по повышению профессионально-личностных компетенций сотрудников детского сада, организует сетевое взаимодействие с социальными партнерами.

Воспитание – целенаправленное взаимодействие взрослых и детей на **основе ключевых правил МБДОУ «Детский сад № 12»:**

- ✚ на личном примере формировать у детей ценностные ориентиры, нормы общения и поведения;
- ✚ формировать общую для всех культуру безопасного и здорового образа жизни;
- ✚ мотивировать детей общаться друг с другом, поощрять стремление к взаимодействию;
- ✚ поощрять детскую дружбу, чтобы она принимала общественную направленность;
- ✚ содействовать проявлению детьми заботы об окружающих, учить проявлять чуткость к сверстникам;
- ✚ насыщать жизнь детей событиями, которые сплачивают и объединяют;
- ✚ следовать общим для всех правилам, нормам поведения и традициям.

Традиции и ритуалы МБДОУ «Детский сад № 12» формируют и развивают творческое мышление детей, помогают реализовать идеи воспитанников.

Традиции являются основой воспитательной работы в дошкольном учреждении.

Традиционные мероприятия, проводимые в ДОУ, – это эмоциональные события, которые воспитывают у детей чувство коллективизма, дружбы, сопричастности к народным торжествам, общим делам, совместному творчеству. В то же время в рамках общего мероприятия ребёнок осознает важность своего личного вклада в отмечаемое событие, так как он может применить свои знания и способности в процессе коллективной деятельности.

Тематический принцип построения образовательного процесса позволяет ввести региональные и культурные компоненты, учитывать приоритет ДОУ. Введение похожих тем в различных возрастных группах обеспечивает достижение единства образовательных целей и преемственности в воспитании детей на протяжении всего дошкольного возраста, органичное развитие детей в соответствии с их индивидуальными возможностями.

Формы подготовки и реализации тем носят интегративный характер, то есть позволяют решать воспитательные задачи нескольких образовательных областей.

Цель проведения традиционных мероприятий: *организация в ДОУ единого воспитательного пространства для формирования социального опыта дошкольников в коллективе других детей и взрослых.*

Задачами организации деятельности в данном направлении являются:

- ✚ организация культурного отдыха детей, их эмоциональной разрядки;
- ✚ развитие детского творчества в различных видах деятельности и культурных практиках;
- ✚ создание условий для творческого взаимодействия детей и взрослых;
- ✚ обогащение личного опыта детей разнообразными впечатлениями, расширение их кругозора средствами интеграции содержания различных образовательных областей.

Тематические события, праздники, мероприятия с детьми планируются воспитателями, музыкальным руководителем, в зависимости от текущих программных задач, времени года, возрастных особенностей детей, их интересов и потребностей. Для организации и проведения возможно привлечение родителей и других членов семей воспитанников, бывших выпускников дошкольного учреждения, учащихся музыкальных и спортивных школ, студентов педагогического университета, специалистов системы дополнительного образования, учреждений социума и пр.

В ДОУ на протяжении ее функционирования сложились свои традиционные события, мероприятия.

Традиционные мероприятия проводятся в разных форматах: *праздники, развлечения, экскурсии, походы, концерты, квесты, проекты, образовательные события, соревнования, выставки, спектакли, викторины, фестивали, ярмарки, чаепитие* и т.д.

Формы проведения выбираются так, чтобы они соответствовали воспитательным и образовательным принципам, целям и задачам, возрастным особенностям детей, содержанию мероприятия.

Обязательными условиями являются непосредственное участие родителей и поддержка детской инициативы.

Тематика традиционных мероприятий определяется исходя из необходимости обогащения детского опыта, приобщения к ценностям, истории и культуре своего народа.

К традиционным событиям относятся:

- **общегосударственные, общероссийские праздники**, создающие единое культурное пространство России: «День Победы», «День защитника Отечества», «Международный женский день», «День космонавтики»;

- **сезонные праздники**: «Праздник осени в лесу», «Новый год», «Масленица», «Весна-Красна»;

- **тематические мероприятия**: «Дни открытых дверей», «Выпускной вечер», «День защиты детей», «**День города**», «**Фатьяновская весна**», «**Неделя театра**»;

- **социальные и экологические акции**: «**Сдай макулатуру, спаси дерево**», «**Чудесные превращения**», «**Безопасная дорога**», «**Мы – друзья птиц**», «**Полезный мусор**», «**Чистые дорожки**», «**Добрые крышечки**», «**Покормите птиц зимой**», «**День добрых дел**».

- традицией стала для нас возможность проведения **открытых просмотров творческой деятельности** воспитанников в разных направлениях искусства (музыка, танец, рисование, театральные постановки и др.) в последнюю пятницу месяца, что способствует раскрытию талантов наших воспитанников посредством искусства, а также созданию ситуации успеха каждого воспитанника и гармоничного сотрудничества с родительской общественностью.

- **выставки детского творчества, совместного творчества детей, педагогов и родителей**: «Осенние фантазии», «Новогоднее волшебство», «Этих дней не смолкнет слава!», «Волшебный мир природы»;

- **спортивные и познавательные досуги**, в том числе проводимые совместно с родителями или другими членами семей воспитанников: «**Мама - искусница**», «**Богатырская наша сила**», «**Рождественские колядки**»;

- **творческие проекты, площадки, мастерские, челленджи, флешмобы**: «**День здоровья**», «**Героические профессии**», «**Читаем стихи о войне**», «**Поем песни о Родине**».

Особенности традиционных событий, праздников, мероприятий МБДОУ «Детский сад №12»

Утренний сбор

Утренний сбором называется такое время, когда все дети собираются вместе, и все вместе занимаются каким-то общим делом. Это может быть приветствие друг друга, игра, беседа о том, что дети делали во время выходных, планирование деятельности и демонстрация её результатов.

Максимальный промежуток времени, когда они в состоянии сосредотачивать своё внимание, составляет:

3-4 года	4-5 лет	5-7 лет
5-10 минут	10-15 минут	15- 20 минут

Время индивидуально и зависит от интересов детей. Групповой сбор должен быть коротким, деловым и весёлым. Важно при этом менять виды деятельности детей.

Групповой сбор предполагает создание атмосферы общения. Это возможность пообщаться: рассказать об увиденном, о чём думаешь, что чувствуешь, чему научился,

высказать своё мнение. Воспитатели наблюдают за активностью и настроением детей, организуют и помогают детям спланировать их деятельность в течение дня. Для решения этих задач удобно рассаживаться в круг, так, чтобы дети и взрослые видели лица друг друга и хорошо друг друга слышали.

Места для проведения сбора должно быть достаточно, чтобы сесть свободно в круг. Дети могут сидеть на ковре или мягком покрытии, на подушках или на стульях. Дети должны чувствовать себя комфортно.

Методика проведения «Утреннего сбора»

- 1 План можно гибко изменить в зависимости от интересов детей и их потребностей
- 2 Выбор деятельности по теме предоставляется сделать детям самостоятельно. Каждый ребёнок выбирает Центр активности.
3. В большинстве случаев обращение индивидуально к ребёнку
4. Воспитатель подхватывает и развивает высказываемые детьми идеи и предложения.
5. Воспитатель в кругу детей на уровне их глаз

Задачи Утреннего сбора:	Задачи Вечернего сбора:
Установить комфортный социально-психологический климат.	Пообщаться по поводу прожитого дня.
Дать детям возможность высказаться и выслушать друг друга.	Обменяться впечатлениями.
Познакомить детей с новыми материалами.	Подвести итог деятельности.
Ввести новую тему и обсудить её с детьми.	Продемонстрировать результаты деятельности.
Организовать планирование детьми своей деятельности.	Отрефлексировать, что получилось, что пока не удалось, почему.
Организовать выбор партнёров.	Проанализировать своё поведение в группе.
Пообщаться с детьми, посмеяться и повеселиться.	

Добрые обычаи

Цель: обеспечение в группе мира, взаимного расположения и уважения друг к другу, организованности и самоуважения.

Название	Цель	Условия	Периодичность
«Сеанс распределения маленьких подарков»	Создать в группе атмосферу равных прав	Сеансы раздачи ленточек, бумажек, конфет и т.д. Проводится демонстративно при всех детях.	Не реже 1 раза в неделю, с 1 младшей группы.
Дни рождения и именины	Развитие у детей доброжелательного отношения друг к другу, сделать приятное человеку.	Поздравления именинника, презентация его, организация сюрпризов и подарков (песни, стихи)	В утреннее время, во время завтрака раздача угощения, с 1 младшей группы.
Мысленное возвращение к прошедшему дню	Развивать у детей умение общаться, с уважением относиться к поступкам, успехам сверстников, проявлять добрый интерес к жизни группы, формировать чувство	Воспитатель рассказывает детям о хороших моментах, произошедших в группе сегодня, о некоторых положительных сторонах жизни какого-либо ребенка (Паша научился сам одеваться на прогулку, Наташа – завязывать шнурки и т.д.)	Ежедневно, во второй половине дня, с 1 младшей группы.

	самоуважения у каждого ребенка.		
Сокровищницы	Воспитывать у детей уважение к личной собственности детей. Понимание того, что эти вещи нельзя отнимать и брать без разрешения.	Любые мелочи, игрушки, предметы, принесенные ребенком из дома должны быть в сохранности и находиться в определенном месте группы (или в красивых мешочках, или в коробочках, шкатулках)	Постоянно, с 1 младшей группы.
Баю-бай	Создание спокойной атмосферы, доброй обстановки. Развитие интереса к народному фольклору.	Слушание колыбельных песен, прибауток, сказок при укладывании спать.	Ежедневно, с 1 младшей группы.
Мы – помощники и защитники.	Удовлетворение детской потребности в том, что бы чувствовать свою значимость и компетентность, закладывая ценные личностные качества.	При выборе приемов в организации различных мероприятий (трудовой деятельности), создавать для ребенка позицию помощника.	Постоянно, с 1 младшей группы.
1,2,3,4,5 – собираемся гулять	Развивать у детей умение организовано собираться на прогулку.	При организации детей на прогулку использовать подвижную хороводную игру, считалку (по выбору воспитателя)	Ежедневно, перед прогулкой, с 1 младшей группы.
«Нельзя – значит нельзя!», «Не надо, потому что...»	Создать основные принципы поведения в совместной жизни детей в группе.	Организация требований к поведению детей через объяснение того, что можно, а что нельзя делать, как поступать (в различной форме: игре, беседе и т.д.). «Нельзя» говорится в трех случаях: ни при каких условиях нельзя бить других детей, нельзя портить их игру, нельзя причинять боль другим живым существам. В остальных случаях, чтобы упорядочить жизнь детей в группе, необходимо говорить «не надо, потому что...»	При необходимости, с 1 младшей группы.
«Наши славные дела»	Развивать у детей желание помогать слабым, старшим, заботиться о ком-то, развивать трудолюбие, желание показать себя с хорошей стороны.	Создание альбома, газеты, копилки, календаря добрых дел, выполненных детьми.	1 раз в месяц, со средней группы
«Встреча с интересными людьми»	Развивать у детей интерес к труду взрослых.	Приглашать в группу родителя или любого взрослого для ознакомления с профессиями людей.	1 раз в месяц, со средней группы.
«Полочка красоты»	Приобщать детей к бережному отношению предметам	В хорошо освещенное место и относительно спокойное вешается небольшая деревянная полочка, перед которой ставится стул и стол.	Смена изделий проводится 1 раз в неделю, со 2 –ой младшей группы.

	рукотворного мира, учить замечать красоту предметов декоративно-прикладного искусства.		
Музыкальные вечера классической музыки.	Приобщать детей к слушанию музыкальных произведений	Для улучшения эмоционального состояния ребенка во второй половине дня воспитателей предлагает на выбор послушать любимое музыкальное произведение.	1 раз в неделю, во второй половине дня, с 1-ой младшей группы
Читаем каждый день	Приобщать детей к чтению художественной литературы, формировать бережное отношение к книге.	Читаем познавательные рассказы, авторские сказки – перед сном или во 2-ой половине дня, стихи – в любое время дня, при удобном случае.	Ежедневно, с 1-ой младшей группы
		(педагог поддерживает инициативу хорошо читающих детей старших групп);	По желанию детей
Групповые праздники	Раскрыть детям некоторые свойства и качества рукотворных и прикладных объектов в веселой, увлекательной форме.	Проводятся в свободное от занятий время. Могут проводиться как в помещении д/с, так и на улице.	1 раз месяц, во второй младшей группе
Обход участка ДОУ	Воспитывать гуманное отношение к живым и неживым объектам природы.	Периодический обход и осмотр участка детского сада в целях нахождения поломанных деревьев, кустарников и т.д. для оказания им помощи.	1 раз в 2-3 недели, со 2-ой младшей группы
«Утро радостных встреч»	Обеспечить постепенное вхождение ребенка в ритм жизни группы, создать хорошее настроение, обеспечить доброжелательное общение со сверстниками	Ритуал утреннего приветствия проводится в понедельник. Можно включить веселую музыку, дети встречаются, общаются, воспитатель вносит новые интересные игрушки, предметы, с которыми дети могут играть. Ведется беседа о прошедших выходных, кто как их провел. Воспитатель собирает всех в большой круг, дети друг другу желают доброго утра. Затем воспитатель сообщает, чем ребята будут заниматься в течение недели.	В утренний отрезок времени, перед завтраком. С 1-ой младшей группы.
«Моя коллекция»	Способствовать появлению у ребенка интереса к созданию своего «хобби».	Коллекционировать можно все, что не может причинить вред и угрозу здоровью ребенка.	По мере возникновения. Некоторые коллекции планируются 1 раз в месяц, со средней группы.
«Сладкий стол»	Привлекать детей к	При проведении стремиться к тому,	Каждую среду во

	сервировке стола. Внести в жизнь ребенка разнообразие, новые яркие чувства и переживания через такую форму праздника как трапеза.	чтобы у детей на столах были какие-то необыкновенные лакомства, оригинально украшенные, нарезанные. Но ничего не должно угрожать здоровью ребенка.	второй половине дня, во время полдника. Со 2 мл. группы.
«В гости к друзьям»	Развивать устойчивый интерес к театрально-игровой деятельности	показ концертных и театральных номеров для детей других группы	

Обще групповые традиции учат поддерживать установленный порядок, способствуют созданию благоприятного эмоционального микроклимата в группе, создают особую атмосферу единения, благоприятные условия для формирования дружеских отношений, проявления уважения, самостоятельности.

Стандарт качества и общий стиль профессиональной деятельности в организации фиксирует корпоративная культура. **«Корпоративная»** (внутренняя или организационная) **культура** — система, состоящая из комплекса правил поведения, символов, ритуалов, традиций и ценностей, принятых в организации, обязательная для всех её работников, разделяемая и исполняемая ими. Эта система должна передаваться новым работникам как образец исполнения.

Корпоративная культура образовательной организации, предполагает:

культуру коллегиальности:

- ✚ совместное принятие большинства решений в организации на основе общего обсуждения;
- ✚ постоянный обмен опытом и творческими идеями; идеал поддержки и помощи коллегам;
- ✚ идеал сотрудничества;
- ✚ культура совместного содержательного досуга;
- ✚ разделяемые ценности организации: творчество как одна из основных ценностей жизни и детей, и взрослых;
- ✚ уважение к человеку — ребёнку, коллеге, родителям; свобода в принятии ответственных решений;
- ✚ высокий стандарт профессионального качества работы;
- ✚ саморазвитие;

разделяемые принципы коммуникации внутри организации и с внешними структурами:

- ✚ достоверность информации, предоставляемой родителям, коллегам, руководителям организации, отказ от манипулирования; психологическая корректность общения с детьми, родителями, коллегами;
- ✚ безусловное уважение к организации и коллегам; взаимное доверие и открытость сотрудников и руководителей друг другу;
- ✚ конструктивность и позитивный настрой;

кодекс профессиональной корректности:

- ✚ педагог всегда выходит навстречу родителям и приветствует родителей и детей первым;
- ✚ улыбка — всегда обязательная часть приветствия;
- ✚ педагог описывает события и ситуации, но не даёт им оценки;
- ✚ педагог не обвиняет родителей и не возлагает на них ответственность за поведение детей в детском саду;
- ✚ тон общения ровный и дружелюбный, исключается повышение голоса.

В любой профессии существуют профессиональные стандарты качества. Для нас ориентиром служит обоснованное понимание того, что является благом для развития ребёнка. Честный профессионализм предполагает, что педагог имеет право следовать за пожеланиями родителей только в границах и пределах разумного и допустимого с точки зрения возрастной психологии и педагогики. Определённая твёрдость позиции в сочетании с дипломатичностью манер совершенно необходима для того, чтобы детский сад сохранял качество работы.

§§ В программу воспитания ДОУ включены **специфические особенности, связанные с отличительными особенностями нашего региона, города, микрорайона**. В образовательном процессе учреждения находят отражение климатические, национально-культурные, демографические, социальные особенности нашего региона.

✚ -Климатические

При проектировании содержания Программы учитываются специфические климатические особенности региона, к которому относится Владимирская область – средняя полоса России:

- время начала и окончания тех или иных сезонных явлений (листопад, таяние снега и т.д.) и интенсивность их протекания;
- состав флоры и фауны;
- длительность светового дня; погодные условия и т.д.

Климат определяет сроки вегетации растений, ритм жизни животных, время замерзания и вскрытия рек, влияет на работу транспорта и на сельское хозяйство. Даже в быту человеку необходимы знания о климате и погоде. Наиболее комфортными считаются условия, при которых температура воздуха достигает от +18° до +20° С в течение всего года, влажность составляет 40 - 60 % и дует слабый ветер. Таких регионов на нашей планете нет, но много мест с достаточно комфортными условиями.

Например, центр европейской части России, где расположены Владимирская область и, следовательно, Город Вязники. Климат Вязниковского района умеренно континентальный: с теплым летом, но умеренно холодной и снежной зимой, прохладной осенью, но короткой и теплой весной. Эти факторы учитываются при составлении перспективно-тематического годового плана воспитательной работы в ДОУ.

При приобщении к культуре речи и подготовке к освоению грамоты дети знакомятся с явлениями природы, характерными для местности, в которой проживают (средняя полоса России);

- на занятиях по художественно-творческой деятельности (рисование, аппликация, лепка, конструирование) предлагаются для изображения знакомые детям звери, птицы, домашние животные, растения.

✚ -Национально-культурные

Содержание дошкольного образования в ДООУ включает в себя вопросы истории и культуры родного города, природного, социального и рукотворного мира, который с детства окружает дошкольника.

Воспитание дошкольников строится на основе изучения национальных традиций семей воспитанников ДООУ. Дошкольники знакомятся с самобытностью и уникальностью культуры нашего края, представителями которых являются участники образовательного процесса.

- знакомство с народными играми, народными игрушками и национальными куклами;
- приобщение к музыке, устному народному творчеству, художественной литературе, декоративно-прикладному искусству и живописи разных народов.

✚ **Демографические** особенности контингента родителей.

Педагогический коллектив строит свою работу по воспитанию и обучению детей в тесном контакте с семьей. Особенности современных семей:

- семья стала меньше по численности;
- современная семья менее стабильна;
- уменьшилось число семей, где глава муж;
- семья стала менее дружной, т.к. родители и взрослые дети, братья и сестры жить отдельно;
- значительно большее количество (по сравнению с недавним прошлым) людей не узаконивают отношения, или вообще живут одни.

Кроме того, социально - экономические преобразования, произошедшие в недавнем прошлом, повлекли за собой изменения привычного уклада жизни и нравственно-ценностных ориентаций, отразившиеся на воспитании детей и принесших свои плоды:

- перераспределение материально-экономических функций внутри семьи;
- трудности строительства семейной жизни на фоне кризисов;
- личностные проблемы родителей (усталость, психическое и физическое перенапряжение, рост чувства одиночества, отсутствие понимания и т.п.);
- проблемы, определяющие развитие взрослых и детей (экологические проблемы, наркомания, алкоголизм, научно-технический прогресс, ведущий к быстрому устареванию знаний и т.п.);
- современные родители любят своего ребенка, весьма заинтересованы в хороших результатах его образования, стремятся к познанию ребенка и общению с ним. Вместе с тем проявляется неуверенность в реализации родительской функции. Наблюдаются неоправданно завышенные, требования современных родителей к образованности детей (иностранные языки, музыка, спортивные секции и прочее), без учета реальных возможностей дошкольников.

✚ **Социальные** При организации воспитательного процесса в ДООУ учитываются реальные потребности детей различной этнической принадлежности, которые воспитываются в семьях с разными национальными и культурными традициями. При реализации Программы воспитания принимаются во внимание особенности региона, где находится ДООУ. Во Владимирской области расположены города «Золотого кольца» России (Владимир, Суздаль, Боголюбovo, Юрьев-Польский), в которых сохранились

памятники древнерусской. Владимирская область славится своими народными промыслами.

В настоящее время актуально знакомить детей с: Ковровской глиняной игрушкой. Мстёрской художественной вышивкой. Лаковой миниатюрой (Мстёра, Палех). Гусевским хрусталём. Разработанная программа предусматривает включение воспитанников в процессы ознакомления с региональными особенностями Владимирского края. Основной целью работы является развитие духовно-нравственной культуры ребенка, формирование ценностных ориентаций средствами традиционной народной культуры родного края. Вместе с тем, в воспитательном процессе ДОУ используется краеведческий материал, проводится знакомство с произведениями поэтов, писателей, художников Коврова и Владимирского края.

Дошкольное учреждение расположено в районе Толмачево города Вязники. МБДОУ «Детский сад № 12» г. Вязники сотрудничает с учреждениями на договорной основе. Социокультурные особенности нашего микрорайона также не могут не сказаться на содержании психолого- педагогической работы в ДОУ.

ДОУ расположено в микрорайоне «Толмачево» в восточной части города Вязники. Рядом расположены промышленные предприятия: «Газпром межрегионгаз» - Владимирской области», ООО «Милково» Вязниковский молокозавод, станция переливания крови, район считается благоприятным по экологическим условиям. Жилые массивы состоят из многоэтажных домов и частного сектора. Дошкольное учреждение находится на удаленном расстоянии от общеобразовательных школ, учреждений культуры и спорта. Это не мешает сотрудничеству ДОУ с социокультурными учреждениями рамках социально- педагогического партнёрства по различным направлениям воспитания и социализации обучающихся. Нашими социальными партнерами являются: «Музей песни XX века», ИПБЦ «Интеллект», ДК «Спутник», СООШ №2.

Город Вязники - Центр городского поселения город Вязники^[3]. Расположен на правом берегу реки Клязьмы, в 93 километрах на восток от Владимира по автомобильной дороге М-7 «Волга».

Наиболее распространённая точка зрения связывает название города с произраставшими в нём и в окрестностях вязами, древнерусское слово *вязник* имеет значение «вязовый лес»^[5]. А. А. Тиц, ссылаясь на один из рукописных текстов, полагает, что слобода, а затем и город могли получить своё название от расположения «на вязах», то есть на вязком, болотистом месте^[6]. Наконец, народная этимология связывает название города с нелюбимым народом злым и несправедливым князем по имени *Кий*. Однажды во время охоты на берегу Клязьмы он увяз в болоте, но помощи не дождался и погиб под крики людей «Вязни, Кий!»

Наш город знаменит людьми, прославившими Вязниковский край. Это летчик-космонавт дважды герой Советского Союза В.Н.Кубасов, поэт-песенник А.Н.Фатьянов, герои социалистического труда, герои ВОВ и участники современных сражений. Вязники первый в России город по соотношению количества Героев Советского Союза к количеству жителей. Здесь жило **30** Героев Советского Союза и один кавалер Ордена Славы 3-х степеней! Половина из них была летчиками. Необходимо в первую очередь воспитывать у детей чувство гордости за свой родной город, за подвиг его жителей во время Великой Отечественной войны, начиная с дошкольного возраста.

Город Вязники - небольшой промышленный город, в котором представлены разнообразные предприятия: «Автоцентр ОСВАР», нетканых материалов, «Промтекс», «Выбор-С» в основном текстильные, машиностроительные, и пищевые предприятия. Такое разнообразие предприятий и профессий дает возможность знакомить воспитанников с профессиями их родителей, воспитывать уважительное отношение к труду и желание в будущем трудиться на благо развития своего родного города. Одно из ведущих направлений в развитии города Вязники уделяется спорту и воспитанию у подрастающего поколения потребности в занятиях спортом. Педагоги ДОО уделяют особое внимание сохранению и укреплению здоровья воспитанников, привития у них потребности соблюдения основ здорового образа жизни и интереса к спорту.

Подрастающее поколение нашей области должно знать и гордиться особенностями своей малой родины, родного города, любить и осознавать себя его частицей. Помимо общей символики детского сада, в нашем детском саду функционирует 7 возрастных групп и у каждой группы также имеется свое название и символика.

Группа «Малыш» дети 1,5 – 2 года,

Группа «Солнышко» дети с 2 до 3 лет

Дошкольные группы дети с 3 до 8 лет:

Группа «Лесовичок», «Непоседы», «Радуга», «Родничок», «Улыбка».

Каждый символ группы расположен в приемной групповой ячейки.

Также символика присутствует в оформлении игровой, спальной комнат

Социальные партнеры	Результаты взаимодействия
Родители воспитанников	Родители и педагоги являются равноправными и заинтересованными социальными партнерами по реализации Основной образовательной программы дошкольного образования.
Муниципальное медицинское учреждение городская детская поликлиника	Диспансеризация воспитанников 1 раз в год с последующими рекомендациями по профилактике заболеваний. Санитарно - просветительская работа с родителями, медицинским и педагогическим персоналом (общее родительское собрание, педсовет, санминимум). Своевременное выявление у детей первоначальных форм различных заболеваний. Своевременная вакцинация. Ежегодное проведение профилактических осмотров детей узкими специалистами.
ИПБЦ «Интеллект»	Предоставление периодических изданий, книг из фонда библиотеки, справочно-библиографическое обслуживание. Совместное проведение праздников, выставок, конкурсов.
СОШ №2	Участие в культурно-массовых мероприятиях микрорайона; изучение воспитателями ДОО программ начальных классов; анализ результатов успеваемости бывших выпускников детского сада; отслеживание результативности подготовки детей к школьному обучению.
ГО МЧС, ГИБДД	Проведение совместно с работниками ГО МЧС профилактических мероприятий, посвященных безопасности и жизнедеятельности детей.
Музей песни XX века	Досуговая деятельность, конкурсы, соревнования, экскурсии
ЦДОД	Досуговая деятельность, конкурсы, соревнования, дополнительное образование

ДК «Спутник»	Конкурсы, фестивали детского творчества
ФОК	Дополнительное образование, спортивные соревнования

Реализация Программы осуществляется квалифицированными педагогическими работниками детского сада в течение всего времени пребывания воспитанников в детском саду.

В МБДОУ «Детский сад № 12» разработаны планы взаимодействия с социальными партнерами на основе сетевого взаимодействия и с целью воспитания уважения к профессиям и закладки ценности и значимости человеческого труда в обществе, с учетом доступности и соответствия возрастным возможностям детей:

Это позволяет привлечь их в рамках социального партнерства по разным направлениям воспитания и социализации воспитанников.

Представленный сложившийся уклад детского сада является единым как для реализации обязательной части ОП ДО, так и части, формируемой участниками образовательных отношений.

2 Воспитывающая среда образовательной организации.

Воспитывающая среда – это особая форма организации образовательного процесса, реализующего цель и задачи воспитания, раскрывающая ценности и смыслы, заложенные в укладе.

Воспитывающая среда включает совокупность различных условий, предполагающих возможность встречи и взаимодействия детей и взрослых в процессе приобщения к традиционным ценностям российского общества. Пространство, в рамках которого происходит процесс воспитания, называется воспитывающей средой. Основными характеристиками воспитывающей среды являются её **содержательная насыщенность и структурированность**.

- ✚ Насыщенность воспитывающей среды задается социокультурным контекстом и особенностями социального партнерства ДОО.
- ✚ Структурированность среды определяется на основе следующих компонентов:
 - кто ее структурирует (общность),
 - каким образом (виды деятельности и культурные практики)
 - что в ней происходит (события).

Воспитывающая среда включает:

- ✚ условия для формирования эмоционально-ценностного отношения ребёнка к окружающему миру, другим людям, себе;
- ✚ условия для обретения ребёнком первичного опыта деятельности и поступка в соответствии с традиционными ценностями российского общества;
- ✚ условия для становления самостоятельности, инициативности и творческого взаимодействия в разных детско-взрослых и детско-детских общностях, включая разновозрастное детское сообщество.

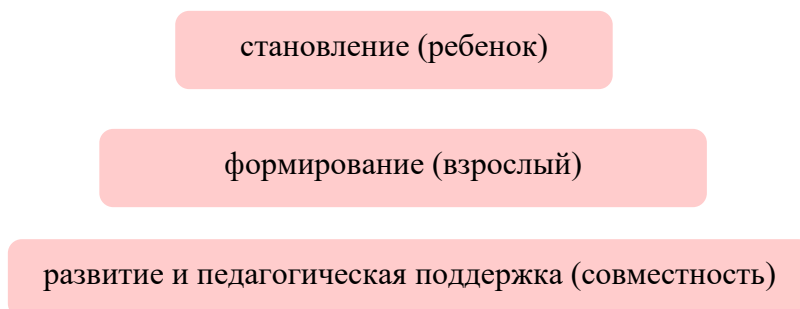
Воспитывающая среда ДОО определяется целью и задачами воспитания, духовно-нравственными и социокультурными ценностями, и для нас это не только и не столько материальные объекты, а в первую очередь окружающая среда и люди, которые являются носителями национальной культуры и выступают примером для подрастающего

поколения. Внешний вид, речь, взаимоотношения, поступки и дела, все это имеет немаловажное значение для успешной закладки ценностей воспитания.

Модель функционирования воспитывающей культурной среды в ДОУ «Детский сад №12»

«От взрослого»	-Профессиональные сообщества, профессионально-родительские сообщества, -РПС, социальное партнерство	Создает предметно – пространственную среду, насыщая ее ценностями и смыслами.
«От совместной деятельности ребенка и взрослого»	-Одно и разновозрастные группы, отряды «эколята», -образовательная деятельность в рамках ООП ДО, - предметно-целевая деятельность (виды деятельности, организуемые взрослым, в которых он открывает ребенку смысл и ценность человеческой деятельности, способы ее реализации совместно с родителями, воспитателями, сверстниками)	Воспитывающая среда, направленная на взаимодействие ребенка и взрослого, раскрывающего смыслы и ценности воспитания: - в ходе которой формируются нравственные, гражданские, эстетические и иные качества ребенка и взрослого, обеспечивающего достижение поставленных воспитательных целей.
«От ребенка»	-РПС, культурные практики (активная, самостоятельная апробация каждым ребенком инструментального и ценностного содержания, полученных от взрослого, и способов их реализации в различных видах деятельности через личный опыт), -Свободная инициативная деятельность детей	Воспитывающая среда, которой ребенок самостоятельно творит, живет и получает опыт позитивных достижений, осваивая ценности и смыслы, заложенные взрослым.

Воспитывающая среда, построенная на основе творческих продуктов и инициатив детей, воспитывает ответственность, гордость и укорененность ребенка в пространстве своей малой родины. Эти три линии отражают три педагогических процесса в дошкольном воспитании:



✚ Воспитательный процесс – процесс непрерывный. Каждую минуту в повседневной жизни, в игре, во время образовательной деятельности, совместной организованной деятельности, прогулки идет воспитательный процесс. В детском саду одним из главных инструментов является **воспитатель**, так как именно он находится в контакте с детьми целый день и является носителем культурных ценностей и наглядным примером. Это требует от взрослого большого педагогического такта, выдержки, доброты, человечности, искренности.

Особенно важна спокойная манера держаться и разговаривать, приветливость, умение выбирать приемы, соответствующие настроению ребенка: вовремя пошутить, успокоить, доверительно поговорить, другими словами, создать благоприятную почву для зерна воспитательных ценностей, которое мы сеем с первых дней пребывания детей в детском саду.

✚ Процесс приобщения к культурным образцам человеческой деятельности (культуре жизни, познанию мира, речи, коммуникации и прочим), приобретения культурных умений при взаимодействии со взрослыми и в самостоятельной деятельности в предметной среде протекает в период всего пребывания ребенка в детском саду и будет успешным, если взрослый выступает в этом процессе в роли партнера, а не руководителя, поддерживая и развивая мотивацию ребенка.

✚ **Партнерские отношения взрослого и ребенка** в ДОО и в семье являются залогом комфортной воспитывающей среды, где главным носителем культуры является пример взрослого, который находится рядом с ребенком.

✚ Еще одним главным инструментом воспитывающей среды является предметно-пространственная среда ДОО, которая характеризуется отражением федеральной, региональной и муниципальной специфики посредством оформления помещений сада, закладки воспитательных ценностей с помощью оборудования и игровых материалов, наполняющих ППС детского сада.

Воспитывающая среда, созданная в ДОО для эффективной реализации воспитательных ценностей, является единой как для реализации обязательной части, так и части, формируемой участниками образовательных отношений и др.).

3.Общности образовательной организации.

§§ **Общность характеризуется системой связей и отношений между людьми, основанной на разделяемых всеми ее участниками ценностных основаниях, определяющих цели совместной деятельности.**

<p>Профессиональная общность</p>	<p>-устойчивая система связей и отношений между людьми, единство целей и задач воспитания, реализуемое всеми сотрудниками ДОО.</p> <p>Сами участники общности должны разделять те ценности, которые заложены в основу Программы.</p> <p>Основой эффективности такой общности является рефлексия собственной профессиональной деятельности.</p>	<p>Воспитатель, а также другие сотрудники должны:</p> <ul style="list-style-type: none"> - быть примером в формировании полноценных и сформированных ценностных ориентиров, - норм общения и поведения, мотивировать детей к общению друг с другом, поощрять даже самые незначительные стремления к общению и взаимодействию; - поощрять детскую дружбу, стараться, чтобы дружба между отдельными детьми внутри группы сверстников принимала общественную направленность; - заботиться о том, чтобы дети непрерывно приобретали опыт общения на основе чувства доброжелательности; -содействовать проявлению детьми заботы об окружающих, учить проявлять чуткость к сверстникам, побуждать детей сопереживать, беспокоиться, проявлять внимание к заболевшему
---	---	--

		<p>товарищу;</p> <p>-воспитывать в детях такие качества личности, которые помогают влиться в общество сверстников (организованность, общительность, отзывчивость, щедрость, доброжелательность и пр.);</p> <p>- учить детей совместной деятельности, насыщать их жизнь событиями, которые сплачивали бы и объединяли ребят;</p> <p>-воспитывать в детях чувство ответственности перед группой за свое поведение.</p>
Профессионально-родительская общность	-включает сотрудников ДОУ и всех взрослых членов семей воспитанников, которых связывают не только общие ценности, цели развития и воспитания детей, но и уважение друг к другу.	- Основная задача – объединение усилий по воспитанию ребенка в семье и в ДОО. Зачастую поведение ребенка сильно различается дома и в ДОО. Без совместного обсуждения воспитывающими взрослыми особенностей ребенка невозможно выявление и в дальнейшем создание условий, которые необходимы для его оптимального и полноценного развития и воспитания.
Детско-взрослая общность	-для общности характерно содействие друг другу, сотворчество и соперничество, взаимопонимание и взаимное уважение, отношение к ребенку как к полноправному человеку, наличие общих симпатий, ценностей и смыслов у всех участников общности.	- Детско-взрослая общность является источником и механизмом воспитания ребенка. Находясь в общности, ребенок сначала приобщается к тем правилам и нормам, которые вносят взрослые в общность, а затем эти нормы усваиваются ребенком и становятся его собственными. Общность строится и задается системой связей и отношений ее участников. В каждом возрасте и каждом случае она будет обладать своей спецификой в зависимости от решаемых воспитательных задач.
Детская общность	- общество сверстников – необходимое условие полноценного развития личности ребенка.	-Здесь он непрерывно приобретает способы общественного поведения, под руководством воспитателя учится умению дружно жить, сообща играть, трудиться, заниматься, достигать поставленной цели. Чувство приверженности к группе сверстников рождается тогда, когда ребенок впервые начинает понимать, что рядом с ним такие же, как он сам, что свои желания необходимо соотносить с желаниями других. Воспитатель должен воспитывать у детей навыки и привычки поведения, качества, определяющие характер взаимоотношений ребенка с другими людьми и его успешность в том или ином сообществе. Поэтому так важно

	<p>придать детским взаимоотношениям дух доброжелательности, развивать у детей стремление и умение помогать как старшим, так и друг другу, оказывать сопротивление плохим поступкам, общими усилиями достигать поставленной цели. Одним из видов детских общностей являются разновозрастные детские общности. В детском саду обеспечена возможность взаимодействия ребенка как со старшими, так и с младшими детьми.</p> <p>Включенность ребенка в отношения со старшими, помимо подражания и приобретения нового, рождает опыт послушания, следования общим для всех правилам, нормам поведения и традициям. Отношения с младшими – это возможность для ребенка стать авторитетом и образцом для подражания, а также пространство для воспитания заботы и ответственности. Организация жизнедеятельности детей дошкольного возраста в разновозрастной группе обладает большим воспитательным потенциалом для инклюзивного образования.</p>
--	--

Культура поведения воспитателя в общностях как значимая составляющая уклада.

Культура поведения взрослых в детском саду направлена на создание воспитывающей среды как условия решения возрастных задач воспитания. Общая психологическая атмосфера, эмоциональный настрой группы, спокойная обстановка, отсутствие спешки, разумная сбалансированность планов – это необходимые условия нормальной жизни и развития детей.

Воспитатель должен соблюдать кодекс нормы профессиональной этики и поведения:

- педагог всегда выходит навстречу родителям и приветствует родителей и детей первым;
- улыбка – всегда обязательная часть приветствия;
- педагог описывает события и ситуации, но не даёт им оценки;
- педагог не обвиняет родителей и не возлагает на них ответственность за поведение детей в детском саду;
- тон общения ровный и дружелюбный, исключается повышение голоса;
- уважительное отношение к личности воспитанника;
- умение заинтересованно слушать собеседника и сопереживать ему;
- умение видеть и слышать воспитанника, сопереживать ему;
- уравновешенность и самообладание, выдержка в отношениях с детьми;
- умение быстро и правильно оценивать сложившуюся обстановку и в то же время не торопиться с выводами о поведении и способностях воспитанников;
- умение сочетать мягкий эмоциональный и деловой тон в отношениях с детьми;

- умение сочетать требовательность с чутким отношением к воспитанникам;
- знание возрастных и индивидуальных особенностей воспитанников;
- соответствие внешнего вида статусу воспитателя детского сада.

4 Задачи воспитания

Задачи воспитания в образовательных областях соответствуют пункту [29.3.4 ФОП ДО](#), стр. 67–74.

Поскольку в ДОО создан единый воспитательно-образовательный процесс, то в ней в комплексе решаются воспитательные, обучающие и развивающие задачи педагогического процесса. Задачи по воспитанию базовых ценностей интегрируются с воспитательными задачами, реализуемыми при реализации образовательных областей

Содержание Программы воспитания реализуется в ходе освоения детьми дошкольного возраста всех образовательных областей, обозначенных в [ФГОС ДО](#):

Образовательная область "Социально-коммуникативное развитие"	- соотносится с патриотическим, духовно-нравственным, социальным и трудовым направлениями воспитания;
-Образовательная область "Познавательное развитие"	соотносится с познавательным и патриотическим направлениями воспитания;
-Образовательная область "Речевое развитие"	соотносится с социальным и эстетическим направлениями воспитания;
-Образовательная область "Художественно-эстетическое развитие"	соотносится с эстетическим направлением воспитания;
-Образовательная область "Физическое развитие"	соотносится с физическим и оздоровительным направлениями воспитания.

Задачи рабочей программы воспитания, связанные с базовыми ценностями и воспитательными задачами, реализуемыми в рамках образовательных областей

Направления воспитания и базовые ценности	Цель	Задачи	Задачи образовательных областей	Образовательные области
Патриотическое направление воспитания В основе лежат ценности «Родина» и «Природа»	Формирование у ребёнка личностной позиции наследника традиций и культуры, защитника Отечества и творца (созидателя), ответственного за будущее своей страны	*Формировать «патриотизм наследника», испытывающего чувство гордости за наследие своих предков (предполагает приобщение детей к истории, культуре и традициям нашего народа: отношение к труду, семье, стране и вере) *Формировать «патриотизм защитника», стремящегося сохранить это наследие (предполагает развитие у детей готовности преодолевать трудности ради своей семьи, малой родины) *Воспитывать «патриотизм созидателя и творца», устремленного в будущее, уверенного в благополучии и процветании своей Родины (предполагает конкретные каждодневные дела, направленные, например, на поддержание чистоты и порядка, опрятности и аккуратности, а в дальнейшем - на развитие всего своего населенного пункта, района, края, Отчизны в целом)	Воспитывать ценностные отношения к культурному наследию своего народа, к нравственным и культурным традициям России	Социально-коммуникативное развитие
			Приобщать к отечественным традициям и праздникам, к истории и достижениям родной страны, к культурному наследию народов России Воспитывать уважительное отношение к государственным символам страны (флагу, гербу, гимну);	Познавательное развитие
			Приобщать к традициям и великому культурному наследию русского народа	Художественно-эстетическое развитие
Духовно-нравственное направление воспитания	Формирование способности к духовному развитию, нравственному самосовершенствованию,	*Развивать ценностно-смысловую сферу дошкольников на основе творческого взаимодействия в детско-взрослой общности	Воспитывать чувство любви к своей семье, своему населенному пункту, родному краю, своей стране Воспитывать уважительное отношение	Социально-коммуникативное развитие

Направления воспитания и базовые ценности	Цель	Задачи	Задачи образовательных областей	Образовательные области
В основе лежат ценности «Жизнь», «Милосердие», «Добро»	индивидуально-ответственному поведению	*Способствовать освоению социокультурного опыта в его культурно-историческом и личностном аспектах	к ровесникам, родителям (законным представителям), соседям, другим людям вне зависимости от их этнической принадлежности Воспитывать социальные чувства и навыки: способность к сопереживанию, общительность, дружелюбие Формировать навыки сотрудничества, умения соблюдать правила, активной личностной позиции. Создавать условия для возникновения у ребёнка нравственного, социально значимого поступка, приобретения ребёнком опыта милосердия и заботы;	
			Воспитывать отношение к родному языку как ценности, развивать умение чувствовать красоту языка, стремление говорить красиво (на правильном, богатом, образном языке).	Речевое развитие
Социальное направление воспитания В основе лежат ценности «Человек», «Семья», «Дружба», «Сотрудничество»	Формирование ценностного отношения детей к семье, другому человеку, развитие дружелюбия, умения находить общий язык с другими людьми	*Способствовать освоению детьми моральных ценностей *Формировать у детей нравственные качества и идеалов *Воспитывать стремление жить в соответствии с моральными принципами и нормами и воплощать их в своем поведении. *Воспитывать уважение к другим людям, к законам человеческого общества. *Способствовать накоплению у детей опыта социально-ответственного поведения	Содействовать становлению целостной картины мира, основанной на представлениях о добре и зле, прекрасном и безобразном, правдивом и ложном	Социально-коммуникативное развитие
			Воспитывать уважения к людям – представителям разных народов России независимо от их этнической принадлежности;	Познавательное развитие
			Способствовать овладению детьми формами речевого этикета, отражающими принятые в обществе	Речевое развитие

Направления воспитания и базовые ценности	Цель	Задачи	Задачи образовательных областей	Образовательные области
		*Развивать нравственные представления, формировать навыки культурного поведения	<p>правила и нормы культурного поведения</p> <p>Создавать условия для выявления, развития и реализации творческого потенциала каждого ребёнка с учётом его индивидуальности,</p> <p>Поддерживать готовности детей к творческой самореализации и сотворчеству с другими людьми (детьми и взрослыми)</p> <p>Воспитывать активность, самостоятельность, уверенности в своих силах, развивать нравственные и волевые качества</p>	<p>Художественно-эстетическое развитие</p> <p>Физическое развитие</p>
Познавательное В основе лежит ценность «Познание»	Формирование ценности познания	*Воспитывать у ребёнка стремление к истине, способствовать становлению целостной картины мира, в которой интегрировано ценностное, эмоционально окрашенное отношение к миру, людям, природе, деятельности человека	<p>Воспитывать отношение к знанию как ценности, понимание значения образования для человека, общества, страны</p> <p>Воспитывать уважительное, бережное и ответственное отношения к природе родного края, родной страны</p> <p>Способствовать приобретению первого опыта действий по сохранению природы.</p> <p>Формировать целостную картину мира на основе интеграции интеллектуального и эмоционально-образного способов его освоения детьми</p>	<p>Познавательное развитие</p> <p>Художественно-эстетическое развитие</p>
Трудовое В основе лежит ценность «Труд»	Формирование ценностного отношения детей к труду, трудолюбию и приобщение ребёнка к труду	<p>*Поддерживать привычку к трудовому усилию, к доступному напряжению физических, умственных и нравственных сил для решения трудовой задачи;</p> <p>*Воспитывать стремление приносить пользу людям</p>	<p>Поддерживать трудовое усилие, формировать привычку к доступному дошкольнику напряжению физических, умственных и нравственных сил для решения трудовой задачи</p> <p>Формировать способность бережно и уважительно относиться к результатам</p>	Социально-коммуникативное развитие

Направления воспитания и базовые ценности	Цель	Задачи	Задачи образовательных областей	Образовательные области
Эстетическое В основе лежат ценности «Культура» и «Красота»	Становление у детей ценностного отношения к красоте	*Воспитывать любовь к прекрасному в окружающей обстановке, в природе, в искусстве, в отношениях, развивать у детей желание и умение творить	своего труда и труда других людей. Воспитывать эстетические чувства (удивление, радость, восхищение, любовь) к различным объектам и явлениям окружающего мира (природного, бытового, социокультурного), к произведениям разных видов, жанров и стилей искусства (в соответствии с возрастными особенностями) Приобщать к традициям и великому культурному наследию русского народа, шедеврам мировой художественной культуры с целью раскрытия ценностей «Красота», «Природа», «Культура» Способствовать становлению эстетического, эмоционально-ценностного отношения к окружающему миру для гармонизации внешнего мира и внутреннего мира ребёнка Формировать целостную картину мира на основе интеграции интеллектуального и эмоционально-образного способов его освоения детьми Создавать условия для выявления, развития и реализации творческого потенциала каждого ребёнка с учётом его индивидуальности Поддерживать готовность детей к творческой самореализации	Художественно-эстетическое развитие

§§ Большое внимание нами уделяется здоровьесберегающим технологиям, направленным на использование дифференцированного подхода к организации оздоровительного двигательного режима в детском саду в течение дня в разных видах деятельности, со сменой поз, во время статистических занятий, развития физических качеств, формирования потребности в двигательной активности, направленной на развитие эмоционально-волевой сферы, морально-нравственных качеств личности и формирование элементарных представлений о здоровом образе жизни.

Педагоги свободно применяют здоровьесберегающие технологии как во время организованной образовательной деятельности – в ходе ООД, так и в ходе режимных моментов и самостоятельной деятельности детей посредством организации динамических пауз, физкультурминуток, пальчиковых, корригирующих, артикуляционных и других видов гимнастик.

В направлении совершенствования двигательной активности детей, развития представлений о своем теле и своих физических возможностях, формировании начальных представлений о спорте педагоги уделяют специальное внимание развитию у ребенка представлений о своем теле, произвольности действий и движений ребенка. Для удовлетворения естественной потребности детей в движении педагоги организуют пространственную среду с соответствующим оборудованием как внутри помещения, так и на внешней территории (классики, горки, качели и т. п.), подвижные игры (как свободные, так и по правилам), занятия, которые способствуют получению детьми положительных эмоций от двигательной активности, спортивные праздники, развивают у детей интерес к различным видам спорта, активизируют к занятиям на спортивных снарядах, упражнениям в беге, прыжках, лазании, метании и др., побуждают детей выполнять физические упражнения, способствующие развитию равновесия, развитию ловкости, координации движений, силы, гибкости, правильного формирования опорно-двигательной системы детского организма.

В течение дня и на занятиях поддерживается интерес детей к двигательным паузам, разного вида гимнастикам.

ЛЕГО-технология плавно интегрируется в обязательную часть Программы, реализуется в совместно организованной деятельности, а также находит место для реализации в самостоятельной деятельности воспитанников. Данная технология направлена на развитие психических процессов и личностных качеств дошкольников, конструкторских умений и навыков, коммуникативной компетентности детей, воспитание творческой и целеустремленной личности, способной самостоятельно ставить перед собой задачи и находить оригинальные способы решения.

Содержание авторской программы «Вязниковская мозаика» плавно интегрируется в обязательную часть основной образовательной программы:

- ✚ знакомство детей с родным краем, дать детям представление о географическом расположении края на географической карте, природно-климатических условиях края, природном окружении;

§§ Цели и задачи

<p>Парциальная программа «Программа художественного воспитания и развития детей 2-7 лет» И.А.Лыковой, Князева</p>	<p>Парциальная программа «Основы безопасности детей дошкольного возраста» автор Р.Б.Стеркина</p>	<p>авторская программа «Светофорик» автор: творческая группа педагогов</p>	<p>авторская программа «Вязниковская мозаика» авторы: творческая группа педагогов,</p>	<p>авторская программа «Здоровье» авторы: С.А.Чижова, С.С. Малыгина</p>	<p>авторская программа ранней профориентации детей старшего дошкольного возраста «Азбука профессий» автор Малыгина С.С.</p>
ЦЕЛИ					
<p><i>Формирование у детей эстетических отношений и художественно-творческих способностей в изобразительной деятельности</i></p>	<p><i>Сформировать у ребенка навыки разумного поведения, научить адекватно вести себя в опасных ситуациях дома и на улице, в городском транспорте, при общении с незнакомыми людьми, взаимодействии с пожароопасными и другими предметами, животными и ядовитыми растениями; способствовать становлению основ экологической культуры, приобщению к здоровому образу жизни.</i></p>	<p><i>Формирование у детей навыков осознанного безопасного поведения на улице города.</i></p>	<p><i>Воспитание гражданских чувств, чувства любви к Родине, через ознакомление дошкольников с родным краем, установление связей поколений и познание ближайшего окружения.</i></p>	<p><i>Направлена на сохранение и укрепление здоровья детей, формирование у родителей, педагогов, воспитанников ответственности в деле сохранения собственного здоровья.</i></p>	<p><i>Формирование у детей старшего дошкольного возраста эмоционального отношения к миру профессий через использование игровых технологий.</i></p>
Задачи:					
<p>1 Развитие эстетического восприятия художественных</p>	<p>1. Развитие социального интеллекта, связанного с прогнозированием последствий действий,</p>	<p>1. Создавать условия для сознательно изучения дошкольниками</p>	<p>1. Воспитание любви и привязанности к своей семье, дому, детскому саду, улице, городу</p>	<p>1. Обеспечение правильного физического развития. 2. Оптимальное</p>	<p>1. Воспитание ценностного отношения к собственному труду,</p>

<p>образов (в произведениях искусства) и предметов (явлений) окружающего мира как эстетических объектов.</p> <p>2 Амплификация (индивидуального художественно-эстетического опыта (эстетической апперцепции): «осмысленное чтение» - распремечивание и опредмечивание художественно-эстетических объектов с помощью воображения и эмпатии (носителем и выразителем эстетического выступает цельный художественный образ как универсальная категория);</p> <p>3. интерпретация художественного образа и содержания, заключённого в сообществе (группы детей) в целом в художественную форму.</p> <p>5. Развитие художественно-творческих способностей в продуктивных видах</p>	<p>деятельности и поведения;</p> <p>2. Развитие способности ребенка к выбору безопасных способов деятельности и поведения, связанных с проявлением активности и проявлением себя как субъекта образования;</p> <p>3. Развитие поведения в интересах человека, семьи, общества.</p>	<p>Правил дорожного движения.</p> <p>2. Развивать у детей умение ориентироваться в различной обстановке.</p> <p>3. Вырабатывать у дошкольников привычку правильно вести себя на дорогах.</p> <p>4. Воспитывать в детях грамотных пешеходов.</p>	<p>Вязники, малой родине.</p> <p>2. Воспитание уважения к труду, и людям труда родного города.</p> <p>3. Формирование бережного отношения к природе и всему живому.</p> <p>4. Развитие интереса к национальным традициям и промыслам Вязниковского района и Владимирской области.</p> <p>5. Воспитание любви и привязанности к своей семье, дому, детскому саду, улице, городу Вязники, малой родине.</p> <p>6. Расширение представлений о городах Владимирской области.</p> <p>7. Знакомство детей с государственными символами: гербом города Вязники.</p>	<p>развитие двигательных качеств и формирование навыков и умений.</p> <p>3. Содействие высокому уровню умственной, физической и психической работоспособности.</p> <p>4. Воспитание интереса к организованным и самостоятельным занятиям физическими упражнениями.</p>	<p>труду других людей и его результатам,</p> <p>2. Воспитание личности ребенка в аспекте труда и творчеством.</p> <p>3. Развитие творческой инициативы, способности самостоятельно себя реализовать в различных видах труда и творчества.</p> <p>4. Формирование позитивных установок к различным видам труда и творчества.</p>
--	--	---	--	--	---

детской деятельности. 5. Воспитание художественного вкуса и чувства гармонии.					
--	--	--	--	--	--

5 Формы совместной деятельности в образовательной организации.

§§ Работа с родителями (законными представителями).

В соответствии с ФЗ «Об образовании в Российской Федерации» родители (законные представители) являются не только равноправными, но и равно ответственными участниками образовательного процесса.

Семья является институтом первичной социализации и образования, который оказывает большое влияние на развитие ребенка в младенческом, раннем и дошкольном возрасте.

Педагоги ДОУ учитывают в своей работе такие факторы, как условия жизни в семье, состав семьи, её ценности и традиции, а также уважают и признают способности и достижения родителей (законных представителей) в деле воспитания и развития их детей.

Работа с родителями (законными представителями) детей дошкольного возраста строится на принципах ценностного единства и сотрудничества всех субъектов социокультурного окружения ДОО.

Тесное сотрудничество с семьёй делает успешной работу дошкольного учреждения. Только в диалоге обе стороны могут узнать, как ребёнок ведёт себя в другой жизненной среде. Обмен информацией о ребёнке является основой для воспитательного партнерства между родителями (законными представителями) и воспитателями, то есть для открытого, доверительного и интенсивного сотрудничества обеих сторон в общем деле образования и воспитания детей.

Взаимодействие с семьёй в духе партнёрства в деле образования и воспитания, воспитанников является предпосылкой для обеспечения их полноценного развития. Партнёрство означает, что отношения обеих сторон строятся на основе совместной ответственности за воспитание детей. Кроме того, понятие «партнёрство» подразумевает, что семья и ДОУ равноправны, преследуют одни и те же цели и сотрудничают для их достижения. Согласие партнёров с общими целями и методами воспитания и сотрудничество в их достижении позволяют объединить усилия и обеспечить преемственность и взаимодополняемость в семейном и вне семейного образования.

Особенно важен диалог между педагогом и семьёй в случае наличия у ребёнка отклонений в поведении или каких-либо проблем в развитии. Диалог позволяет совместно анализировать поведение или проблемы ребёнка, выяснять причины проблем и искать подходящие возможности их решения. В диалоге проходит консультирование родителей (законных представителей) по поводу лучшей стратегии в образовании и воспитании, согласование мер, которые могут быть предприняты со стороны ДОУ и семьи.

Педагоги поддерживают семью в деле развития ребёнка и при необходимости привлекают других специалистов и службы (консультации педагога - психолога, учителя - логопеда и др.).

Уважение, сопереживание и искренность являются важными позициями, способствующими позитивному проведению диалога.

С учетом особенностей социокультурной сферы современного детства в образовательной программе ДОУ отражается сотрудничество учреждения с семьями дошкольников, а также со всеми субъектами образовательных отношений. Только при подобном подходе возможно воспитать гражданина и патриота, раскрыть способности и таланты детей, готовить их к жизни в высокотехнологичном, конкурентном обществе.

Для детского сада важно *интегрировать семейное и общественное дошкольное* воспитание, сохранить *приоритет семейного воспитания*, активнее привлекать семьи к участию в учебно-воспитательном процессе.

С этой целью проводятся **родительские собрания, консультации, беседы и круглые столы, викторины, дни открытых дверей, совместные акции, просмотры родителями отдельных форм работы с детьми, участие в жизнедеятельности дошкольного учреждения через детско-родительские сообщества. Педагоги применяют средства наглядной пропаганды (информационные бюллетени, флаеры, родительские уголки, тематические стенды, фотовыставки и др.), публикуют информацию в групповых блогах и на сайте ДОУ, привлекают родителей к участию в проведении праздников, развлечений, экскурсий, групповых дискуссий, мастер-классов.**

В ДОУ применяются следующие методы и формы работы с родителями:

информационно-аналитические	наглядно-информационные	досуговые	информационно-ознакомительные
(способствуют организации общения с родителями (законными представителями), их основной задачей является сбор, обработка и использование данных о семье каждого обучающегося, общекультурном уровне его родителей (законных представителей), наличии у них необходимых педагогических знаний, отношении в семье к ребёнку, запросах, интересах, потребностях родителей (законных представителей) в психолого-педагогической информации. Только на основе анализа этих данных возможно осуществление индивидуального, личностно-ориентированного подхода к ребёнку в условиях ДОУ и построение грамотного общения с родителями (законными представителями))	(нацелены на знакомство родителей (законных представителей) с условиями, задачами, содержанием и методами воспитания детей, способствуют преодолению поверхностного суждения о роли детского сада, оказывают практическую помощь семье. К ним относятся фотографии, выставки детских работ, стенды, ширмы, папки-передвижки, а также аудиозаписи бесед с детьми, видеофрагменты организации различных видов деятельности, режимных моментов и др.);	(обеспечивают установление тёплых неформальных отношений между педагогами и родителями (законными представителями), а также более доверительных отношений между родителями (законными представителями) и детьми. К ним относятся проведение педагогами совместных праздников и досугов	(нацелены на преодоление поверхностных представлений о работе ДОУ путём ознакомления родителей (законных представителей) с ДОУ, с особенностями ее работы и педагогами. К ним можно отнести «Дни открытых дверей» и др.) Проведение «Дней открытых дверей» нацелено на ознакомление родителей (законных представителей) со спецификой дошкольного образования, позволяет избежать многих конфликтов, вызванных незнанием и непониманием родителями (законными представителями) специфики организации образовательного процесса ДОУ.

В воспитательном процессе ДОУ активно используются как традиционные, так и нетрадиционные формы работы с родителями (законными представителями)

дошкольников: родительские собрания; индивидуальные и групповые консультации; беседы; родительские тренинги; практикумы; семинары-практикумы круглые столы; устные журналы и др.

Одной из наиболее доступных форм установления связи с семьёй являются **педагогические беседы с родителями** (законными представителями). Беседа может быть, как самостоятельной формой, так и применяться в сочетании с другими, например, она может быть включена в собрание, посещение семьи. Целью педагогической беседы является обмен мнениями по тому или иному вопросу, её особенность заключается в активном участии и воспитателя, и родителей (законных представителей). Беседа может возникать стихийно по инициативе и родителей (законных представителей), и педагога.

Практикумы организуются с целью выработки у родителей (законных представителей) педагогических умений по воспитанию детей, эффективному расширению возникающих педагогических ситуаций, тренировка педагогического мышления.

Тематические консультации помогают ответить на все вопросы, интересующие родителей (законных представителей). Отличие консультации от беседы в том, что беседы предусматривают диалог, его ведёт организатор бесед. Педагог стремится дать родителям (законным представителям) квалифицированный совет, чему-то научить, помогает ближе узнать жизнь семьи и оказать помощь там, где она больше всего нужна, побуждает родителей (законных представителей) серьёзно присматриваться к детям, задумываться над тем, какими путями их лучше воспитывать. Главное назначение консультации – родители (законные представители) убеждаются в том, что в ДОУ они могут получить поддержку и совет.

Достаточно эффективными являются такие познавательные формы работы, **как круглый стол, устный журнал**. Нетрадиционные познавательные формы предназначены для ознакомления родителей (законных представителей) с особенностями возрастного и психологического развития обучающихся, рациональными методами и приемами воспитания для формирования у родителей (законных представителей) практических навыков.

Наиболее востребованной формой работы с родителями (законными представителями) является **наглядная пропаганда** – целенаправленное систематическое применение наглядных средств в целях ознакомления родителей (законных представителей) с задачами, содержанием, методами воспитания в ДОУ, оказания практической помощи семье:

- ✚ **уголок для родителей** (законных представителей) (содержит материалы информационного характера – правила для родителей (законных представителей), распорядок дня, объявления различного характера; материалы, освещающие вопросы воспитания обучающихся в Организации и семье);
- ✚ **разнообразные выставки** (выставки детских работ, тематические выставки по определённому разделу программы);
- ✚ **информационные листки** (объявления о собраниях, событиях, экскурсиях, просьбы о помощи, благодарности добровольным помощникам и т.д.);
- ✚ **папки–передвижки** (формируются по тематическому принципу) и другие.

Современной формой взаимодействия с семьёй является работа Интернет-представительств ДОУ. Для родителей (законных представителей) функционируют **сайт и сообщество «Радуга детства» в социальной сети VK**. На сайте родители (законные представители) имеют возможность ознакомиться с нормативно-правовыми документами,

лицензионными документами ДОУ, локальными актами, особенностями осуществления образовательного процесса в ДОУ, с достижениями и наградами педагогов и обучающихся. У родителей (законных представителей) есть возможность задать вопросы администрации. В сообществе работает новостная лента, регулярно обновляется фотогалерея, освещается жизнь ДОУ.

События образовательной организации.

Событие – это форма совместной деятельности ребенка и взрослого, в которой активность взрослого приводит к приобретению ребенком собственного опыта переживания той или иной ценности. Для того чтобы стать значимой, каждая ценность воспитания должна быть понята, раскрыта и принята ребенком совместно с другими людьми в значимой для него общности.

Событийным может быть не только организованное мероприятие, но и спонтанно возникшая ситуация, и любой режимный момент, традиции утренней встречи детей, индивидуальная беседа, общие дела, совместно реализуемые проекты и прочее.

Проектирование событий позволяет построить целостный годовой цикл методической работы на основе традиционных ценностей российского общества. Это поможет каждому педагогу спроектировать работу с группой в целом, с подгруппами детей, с каждым ребёнком.

Совместная деятельность воспитывающих взрослых организуется в разнообразных традиционных и инновационных формах (**акции, тематические праздники, фестивали, вечера вопросов и ответов, праздники (в том числе семейные), прогулки, экскурсии, проектная деятельность**). Все мероприятия распределены по направлениям воспитания с помощью матрицы воспитательных событий и соответствуют календарному плану воспитательной работы ДОО.

- **утренний круг** (часть ежедневного распорядка, когда дети и взрослые обмениваются информацией, обсуждают проблемы, планируют и подводят итоги индивидуальной и совместной деятельности);

-**«Утро радостных встреч»**. Это традиция встречи в понедельник после выходных дней, проведённых дома, в семье. После завтрака воспитатель и дети рассказывают друг другу о том, как они провели эти дни, делятся своими переживаниями и впечатлениями.

- событие **«мысленного возвращения к прошедшему дню»**. Цель: отметить, как положительно отличился каждый ребенок. Например, во 2 половине дня перед прогулкой всем детям предлагается сесть вокруг воспитателя, чтобы поговорить о «хорошем». Затем предлагается всем вспомнить, что сегодня было приятного и веселого. После этого воспитатель рассказывает что-нибудь хорошее о каждом ребенке. Самым главным является то, что каждый ребенок услышит про себя что-то положительное, и остальные дети тоже услышат, что у всех есть какие-то достоинства.

Тематические праздники. Традиционными для детского сада являются детские праздники, посвященные знаменательным датам и событиям в жизни страны. Новой формой, актуализирующей сотворчество детей и воспитывающих взрослых, является семейный праздник в детском саду.

Проектная деятельность. Все большую актуальность приобретает такая форма совместной деятельности, как проекты. Они меняют роль воспитывающих взрослых в управлении детским садом, в развитии партнерских отношений, помогают им научиться работать в команде, овладеть способами коллективной мыслительной деятельности,

освоить алгоритм создания проекта, отталкиваясь от потребностей ребенка, достичь позитивной открытости по отношению к коллегам, воспитанникам и родителям, к своей личности, объединить усилия педагогов, родителей и детей с целью реализации проекта.

Детско-родительские сообщества. **Детско - родительское сообщество** – дополнительный компонент воспитательного процесса и форма работы, позволяющая установить эффективное и целенаправленное взаимодействие детского сада и родителей.

Организация **детско-родительских сообществ** обеспечивает практику реализации образовательных инициатив семей воспитанников на основе их образовательных потребностей и интересов. В **рамках детско-родительских сообществ «Мы вместе», «Отвага», «Истоки»** родители имеют возможность совместного участия в значимых событиях ДОО.

«Встречи с интересными людьми». Традиционные встречи с участием родителей проводятся, начиная со средней группы и помогают решать целый ряд важных задач:

- привлекать родителей к активному участию в образовательном процессе;
- формировать у детей представления о трудовой деятельности;
- показывать ребенку значимость семьи, родителей в его жизни и жизни общества;
- демонстрировать разнообразие интересов каждого человека;
- способствует накоплению и обогащению эмоционально-чувственного опыта детей,

формированию коммуникативных навыков в процессе общения с приглашенными взрослыми.

В этих формах совместной деятельности заложены возможности коррекции поведения родителей, являющихся носителями культуры, предпочитающих авторитарный стиль общения с ребенком, воспитания у них бережного отношения к детскому творчеству.

Совместная деятельность в образовательных ситуациях



Воспитательная работа не имеет четких временных рамок – педагоги проводят ее ежедневно, ежечасно, ежеминутно, в любых формах организации образовательного процесса.

Взаимодействие взрослых с детьми является важнейшим фактором воспитания базовых ценностей ребенка и пронизывает все направления деятельности в течение дня.

Процесс приобретения общих культурно-нравственных качеств во всей его полноте возможен только в случае **совместной (направленной) деятельности взрослого и ребенка, поддерживая и развивая мотивацию ребенка к воспитательным ценностям посредством организации различных значимых событий** в ежедневной жизни ребенка.

Воспитательное событие – это спроектированная взрослым образовательная ситуация. В каждом воспитательном событии педагог продумывает смысл реальных и возможных действий детей и смысл своих действий в контексте задач воспитания, указанных в конкретных базовых ценностях воспитательной работы в ДОО. Планируемые и подготовленные педагогом воспитательные события проектируются в соответствии с календарным планом воспитательной работы ДОО, группы, ситуацией развития конкретного ребенка.

Проектирование событий в ДОО возможно в следующих формах:

-  разработка и реализация значимых событий в ведущих видах деятельности (совместные инсценировки, построение эксперимента, совместное конструирование, спортивные игры, творческие выставки, и др.);
-  проектирование встреч, общения детей со старшими, младшими, ровесниками,

взрослыми, с носителями воспитательно - значимых культурных практик (искусство, литература, прикладное творчество и т. д.), профессий, культурных традиций народов России;

✚ создание творческих детско-взрослых проектов **«В гостях у сказки»** – показ спектакля для детей других групп, **«Профессии настоящих мужчин», «Дружба народов», «Здоровым быть здорово», «Эколята – друзья и защитники природы»).**

✚ совместные экскурсии **«Вязниковская слобода», «Сказочная Мстера», «Этих дней не смолкнет слава»,** В ДОО особое внимание уделяется духовно-нравственному воспитанию дошкольников, в связи с приобщением подрастающего поколения к культурным традициям малой родины в ДОО

В течение года были удачно реализованы социальные акции: **«Письмо солдату», «Новогоднее чудо для каждого» подарки участникам боевых действий.** Подобные акции запланированы и на ближайший год с целью воспитательной значимости организованной деятельности в ДОО.

Реализация перспективных технологий воспитательно значимой деятельности, связанных с внедрением долгосрочных детско-родительских проектов: **«Без экологии, друзья, нам прожить никак нельзя», «Моя малая родина», «Мы помним – мы гордимся!», «Люби и знай свой Вязниковский край!»,** что позволяет обозначить точки роста нашего детского сада.

6. Организация предметно-пространственной среды.

Предметно-пространственная среда (далее – ППС) МБДОУ «Детский сад №12» отражает федеральную, региональную специфику, а также специфику ОО и включает:

- ✚ оформление помещений;
- ✚ оборудование;
- ✚ игрушки.

ППС отражает ценности, на которых строится программа воспитания, и способствует их принятию и раскрытию ребенком.

- Среда включает знаки и символы государства, региона, города и организации.
- Среда отражает региональные, этнографические, конфессиональные и другие особенности социокультурных условий, в которой находится организация. Среда должна быть экологичной, природосообразной и безопасной.
- Среда обеспечивает ребенку возможность общения, игры и совместной деятельности.
- Отражает ценность семьи, людей разных поколений, радость общения с семьей.
- Среда обеспечивает ребенку возможность познавательного развития, экспериментирования, освоения новых технологий, раскрывает красоту знаний, необходимость научного познания, формирует научную картину мира.
- Среда обеспечивает ребенку возможность посильного труда, а также отражает ценности труда в жизни человека и государства (портреты членов семей воспитанников, героев труда, представителей профессий и пр.). Результаты труда ребенка могут быть отражены и сохранены в среде.
- Среда обеспечивает ребенку возможности для укрепления здоровья, раскрывает смысл здорового образа жизни, физической культуры и спорта.
- Среда предоставляет ребенку возможность погружения в культуру России, знакомства с особенностями региональной культурной традиции. Вся среда дошкольной организации должна быть гармоничной и эстетически привлекательной.

Игрушки, материалы и оборудование соответствуют возрастным задачам воспитания детей дошкольного возраста.

Предметно-пространственная среда ДОО имеет специфику организации по требованиям и принципам согласно ФГОС ДО и ФОП ДО и подробно представлена в организационном разделе настоящей ОП ДО, пункт 31. Для реализации воспитательных задач организуется предметно-пространственная среда, которая коррелируется с развивающей предметно-пространственной средой из ОП ДО, но имеет некоторую свою специфику по направлениям воспитания, которая отражена в следующей таблице:

Направления воспитательной деятельности	Вид помещений	Оснащение
<p>Познавательное направление воспитания (ценность – познание)</p>	<p>групповая,</p>	<p>-Объекты для исследования в действии (наборы для опытов с водой, воздухом, магнитами, песком). -Образно-символический материал (карты, иллюстрации и фото России, Владимирской области, -Развивающие современные игры на развитие мышления, внимания, памяти, воображения (весы, часы, пружинки, свойства магнитов, свойства воды и др.). -тематические альбомы серии «Безопасность». Комплект оборудования. -Нормативно-знаковый материал (календарь, карточки, набор геометрических кубиков для счета и для конструирования), головоломки, лабиринты. Коллекции. -Настольно-печатные игры по разным темам: -природный материал (песок, вода, глина, камушки, ракушки, минералы, земля, семена, листья и др.); -сыпучие продукты (горох, манка, гречка, рис, бобы и т. д.); -пищевые красители; -емкости разной вместимости, ложки, лопатки, палочки, воронки, сито, мензурки; -микроскоп, лупы, цветные и прозрачные стекла; -игрушки-волчки, по-разному окрашенные; -технические устройства и игрушки; -плакаты, коллажи природного сообщества: водоема, леса, луга, поля, приусадебного участка, птицы зимой, панели игровой стены: подсолнух, луг, энциклопедии, иллюстрированные издания о животном и растительном мире планеты, о жизни людей разных стран</p>
<p>Патриотическое направление воспитания. Ценности – Родина и</p>	<p>Развивающее пространство детского сада и участка, групповая,</p>	<p>Холл дошкольной организации отражает: -Патриотический уголок «Вязниковская мозаика». -фотографии Президента РФ, герб и флаги РФ,</p>

природа	Методический кабинет	<p>герб Владимирской области. -Рисунки детей «Мой любимый город, улица», «Земля – наш дом родной».</p> <p>Методический кабинет -Настенный календарь. Календарь с приметами, временами года, оформлен народный календарь для привития любви к народному творчеству. Схемы природных зон, Солнечной системы, Земли, микрорайона и др. -фото выставка «Наш город – Вязники». -Экспонаты, игры народов, наборы открыток, иллюстраций, композиций, «Моя будущая профессия», разнообразные предметы быта: посуда, одежда. Герои малой родины.</p> <p>Групповые помещения: -Оборудование для сюжетно-ролевых игр: - -куклы «мальчик» и «девочка» в национальных костюмах, куклы разных рас, куклы в одежде представителей разных профессий, комплекты одежды для кукол по сезонам, -комплекты постельного белья, кукольная мебель, набор для кухни, спальни, - набор больницы, парикмахерской, магазин, -коляски для кукол, атрибуты для 5–6 игр, предметы-заместители, атрибуты для ряженья, полифункциональный материал, предусматривающий вариативность использования, с учетом разнообразных детских замыслов (строительные наборы, коробки, диванные подушки, набивные модули)</p>
Социальное направление воспитания (ценности – семья, дружба, человек и сотрудничество)	групповые и участок	Атрибуты для сюжетно-ролевых игр (в семью, в команду и т. п.), игр с правилами, традиционных народных игр
Физическое и оздоровительное направление воспитания (ценность – жизнь, здоровье)	Музыкально-спортивный зал, групповые	<p>-Модули, спортивный инвентарь, дорожки для коррекции плоскостопия, атрибуты для спортивных и подвижных игр. -Массажеры для стоп, коврики для профилактики плоскостопия, игрушки для реализации двигательной активности, схемы для профилактики зрения, -схемы «Тропа безопасности» по профилактике безопасного поведения в быту и на улице, «Дорожная азбука» по ознакомлению детей с правилами дорожного движения. -Картотека подвижных игр со словами и атрибутами</p>
Трудовое направление воспитания (ценность – труд)	Развивающее пространство детского сада и участка	<p>-Игрушки – предметы оперирования. -Маркеры игрового пространства (детская, кукольная мебель, предметы быта). -Полифункциональные материалы. Атрибуты для игр</p>
Эстетическое	Эстетическое	-Маскарадные (сценические) костюмы для

направление воспитания. Ценности – культура и красота	пространство детского сада, групповая творческого развития	проведения праздничных, театрализованных постановок. -Музыкальные инструменты. -Различные виды театров. -Ширма для кукольного театра. -Детские театральные костюмы. Игрушки-персонажи.
Духовно-нравственное направление воспитания (ценности – жизнь, милосердие, добро)	Развивающее пространство детского сада и участка	-Материал для знакомства детей «малой родиной»; -предметы старины; -народные игрушки; -предметы народного декоративно-прикладного искусства;

Основные формы и содержание деятельности.

✚ Совместное оформление интерьера группы.

Дети совместно с педагогами оформляют Центры активности в группе. Например, изготавливают «книжки- малышки» в «Книжный центр», лепят посуду для кукол в «Кукольный уголок», делают стаканчики для карандашей и кисточек в «Центр каляка-маляка» и т.д. Воспитательная ценность заключается в том, что дети сначала изготавливают какие-то предметы и затем применяют их в процессе различных видов деятельности. Таким образом, дошкольники осознают полезность своего труда.

✚ Совместное оформление помещений ДОО.

В коридорах и лестничных пролетах детского сада традиционно оформляются фотовыставки, экспозиции рисунков и поделок детей. Это позволяет воспитанникам реализовать свой творческий потенциал, а также познакомиться с работами и интересными делами других детей.

✚ Событийный дизайн.

Данная форма взаимодействия подразумевает оформление предметно-пространственной среды детского сада к значимым событиям и праздникам. Это могут быть: День открытых дверей, Новый год, День Победы и другие конкретные событийные мероприятия. Дети совместно со взрослыми изготавливают атрибуты, подарки, сувениры, рисуют открытки, флажки, цветочки и пр.

Все используемые Организацией в образовательном процессе средства обучения, оборудование, материалы, исходя из особенностей реализации Программы, могут использоваться для решения воспитательных задач. Наполнение предметно-развивающей среды соответствует стандартам и отвечает всем требованиям безопасности.

7.Социальное партнерство.

Социокультурный контекст – это социальная и культурная среда, в которой человек растет и живет. Он также включает в себя влияние, которое среда оказывает на поступки и поведение человека.

В основе социокультурного развития лежит становление отношения личности к Родине, обществу, коллективу, людям, труду, своим обязанностям, что предполагает развитие качеств патриотизма, толерантности, уважения и товарищества.

В рамках социокультурного контекста повышается роль родительской общественности как субъекта образовательных отношений в программе воспитания. Здесь эффективным является ознакомление и формирование ценностей труда посредством организации

сетевого взаимодействия с различными предприятиями города, на которых трудятся родители воспитанников. В процессе экскурсий и тематических визитов в течение года, организации детско-родительских проектов, основанных на погружении в особенности трудовых действий взрослых и их значимости, закладывается желание приносить пользу людям и ценить труд. Реализация социокультурного контекста опирается на построение ДОО социального партнерства с различными социальными институтами города:

Дошкольное учреждение «Детский сад №12» находится на удаленном расстоянии от общеобразовательных школ, учреждений культуры и спорта. Это не мешает сотрудничеству ДОО с социокультурными учреждениями рамках социально-педагогического партнёрства по различным направлениям воспитания и социализации обучающихся. Нашими социальными партнерами являются: «Музей песни XX века», ИПБЦ «Интеллект», ДК «Спутник», СООШ №2.

Социальные партнеры	Результаты взаимодействия
Родители воспитанников	Родители и педагоги являются равноправными и заинтересованными социальными партнерами по реализации Основной образовательной программы дошкольного образования.
Муниципальное медицинское учреждение городская детская поликлиника	Диспансеризация воспитанников 1 раз в год с последующими рекомендациями по профилактике заболеваний. Санитарно - просветительская работа с родителями, медицинским и педагогическим персоналом (общее родительское собрание, педсовет, санминимум). Своевременное выявление у детей первоначальных форм различных заболеваний. Своевременная вакцинация. Ежегодное проведение профилактических осмотров детей узкими специалистами.
ИПБЦ «Интеллект»	Предоставление периодических изданий, книг из фонда библиотеки, справочно-библиографическое обслуживание. Совместное проведение праздников, выставок, конкурсов.
СОШ №2	Участие в культурно-массовых мероприятиях микрорайона; изучение воспитателями ДОО программ начальных классов; анализ результатов успеваемости бывших выпускников детского сада; отслеживание результативности подготовки детей к школьному обучению.
ГО МЧС, ГИБДД	Проведение совместно с работниками ГО МЧС профилактических мероприятий, посвященных безопасности и жизнедеятельности детей.
Музей песни XX века	Досуговая деятельность, конкурсы, соревнования, экскурсии
Историко-художественный музей	
ЦДОД	Досуговая деятельность, конкурсы, соревнования, дополнительное образование
ДК «Спутник»	Конкурсы, фестивали детского творчества
ФОК	Дополнительное образование, спортивные соревнования

2.7.3 Организационный раздел Программы воспитания.

1.В ДОУ созданы кадровые условия для реализации Программы.

Наименование должности	Функционал, связанный с организацией и реализацией воспитательного процесса
Заведующий ДОУ	<ul style="list-style-type: none">-управляет воспитательной деятельностью на уровне ДОУ;-создает условия, позволяющие педагогическому составу реализовать воспитательную деятельность;-регулирование воспитательной деятельности в ДОУ;-разработка необходимых для организации воспитательной деятельности в ДОУ нормативных документов (положений, инструкций, должностных и функциональных обязанностей, проектов и программ воспитательной работы и др.);-анализ возможностей имеющихся структур для организации воспитательной деятельности;-контроль исполнения управленческих решений по воспитательной деятельности в ДОУ,-создание необходимой для осуществления воспитательной деятельности инфраструктуры;-наполнение сайта ДОУ информацией о воспитательной деятельности.
Старший воспитатель	<ul style="list-style-type: none">-организация воспитательной деятельности в ДОУ;-анализ итогов воспитательной деятельности в ДОУ за учебный год;-планирует воспитательную деятельность в ДОУ на учебный год, включая календарный план воспитательной работы на учебный год;-организация практической работы в ДОУ в соответствии с календарным планом воспитательной работы;- организационно-методическое сопровождение воспитательной деятельности педагогических инициатив;-проведение мониторинга состояния воспитательной деятельности в ДОУ совместно с Педагогическим советом;-организация повышения квалификации и профессиональной переподготовки педагогов для совершенствования их психолого-педагогической и управленческой компетентностей-проведение анализа и контроля воспитательной деятельности, распространение передового опыта других образовательных организаций;-организация участия обучающихся в областных и городских, конкурсах и т.д.;-формирование мотивации педагогов к участию в разработке и реализации разнообразных образовательных и социально значимых проектов;- информирование о наличии возможностей для участия педагогов в воспитательной деятельности;-организационно-координационная работа при проведении воспитательных мероприятий;-развитие сотрудничества с социальными партнерами.
воспитатель, музыкальный руководитель	<ul style="list-style-type: none">-планирование и реализация воспитательного процесса с дошкольниками, в соответствии с Календарным планом воспитательной работы;-обеспечение занятий дошкольников творчеством, трудовой деятельностью, физической культурой;-формирование у дошкольников активной гражданской позиции, сохранение и приумножение нравственных, культурных

	<p>и научных ценностей в условиях современной жизни, сохранение традиций ДОУ;</p> <ul style="list-style-type: none"> -организация и осуществление работы по формированию общей культуры будущего школьника; -внедрение здорового образа жизни; -внедрение в практику воспитательной деятельности научных достижений, новых технологий воспитательного процесса; -организация участия дошкольников в мероприятиях, проводимых областными, городскими и другими структурами в рамках воспитательной деятельности.
Педагог-психолог (при наличии)	<ul style="list-style-type: none"> -оказание психолого-педагогической помощи всем субъектам воспитательного процесса; -осуществление социологических исследований; -организация и проведение различных видов воспитательной работы; -подготовка предложений по поощрению дошкольников и педагогов за активное участие в воспитательном процессе.
младший воспитатель	<p>совместно с воспитателем обеспечивает занятие дошкольников творчеством, трудовой деятельностью;</p> <ul style="list-style-type: none"> -участвует в организации работы по формированию общей культуры будущего школьника

Основным признаком эффективного педагогического взаимодействия является взаимосвязь всех педагогов ДОУ, направленная на развитие личности ребенка, социального становления, гармонизацию взаимоотношений воспитанников с окружающим социумом, природой, самим собой.

При организации воспитательных отношений педагоги включают дошкольников в разнообразную, соответствующую их возрастным индивидуальным особенностям, деятельность.

Методическая детализация реализации воспитательной деятельности педагога осуществляется в процессе ее проектирования и организации.

2. Нормативно-методическое обеспечение

Содержание Программы разработано на основе следующих нормативно-правовых документов:

- Федерального закона от 29.12.2012 № 273-ФЗ «Об образовании в Российской Федерации»;
- [ФГОС ДО](#);
- [ФОП ДО](#);

Электронные платформы:

- практическое руководство [«Воспитателю о воспитании»](#) на платформе [институт воспитания.р.ф.](#);

3 Требования к условиям работы с особыми категориями детей.

По своим основным задачам воспитательная работа в ДОО не зависит от наличия (отсутствия) у ребёнка особых образовательных потребностей.

В основе процесса воспитания детей в ДОО лежат традиционные ценности российского общества.

Инклюзия (дословно – «включение») – это готовность образовательной системы принять любого ребенка независимо от его индивидуальных особенностей

(психофизиологических, социальных, психологических, этнокультурных, национальных, религиозных и др.) и обеспечить ему оптимальную социальную ситуацию развития. Инклюзия является ценностной основой уклада ДОО и основанием для проектирования воспитывающих сред, деятельностей и событий.

На уровне уклада: ДОО – инклюзивное образование – это норма для воспитания, реализующая такие социокультурные ценности, как забота, принятие, взаимоуважение, взаимопомощь, совместность, сопричастность, социальная ответственность. Эти ценности должны разделяться всеми участниками образовательных отношений в ДОО.

На уровне воспитывающих сред: ППС строится как максимально доступная для детей с ОВЗ, событийная воспитывающая среда ДОО обеспечивает возможность включения каждого ребенка в различные формы жизни детского сообщества, рукотворная воспитывающая среда обеспечивает возможность демонстрации уникальности достижений каждого ребенка.

На уровне общности: формируются условия освоения социальных ролей, ответственности и самостоятельности, сопричастности к реализации целей и смыслов сообщества, приобретает опыт развития отношений между детьми, родителями, воспитателями. Детская и детско-взрослая общности в инклюзивном образовании развиваются на принципах заботы, взаимоуважения и сотрудничества в совместной деятельности.

На уровне деятельностей: педагогическое проектирование совместной деятельности в разновозрастных группах, в малых группах детей, в детско-родительских группах обеспечивает условия освоения доступных навыков, формирует опыт работы в команде, развивает активность и ответственность каждого ребенка в социальной ситуации его развития.

На уровне событий: проектирование педагогами ритмов жизни, праздников и общих дел с учетом специфики социальной и культурной ситуации развития каждого ребенка обеспечивает возможность участия каждого в жизни и событиях группы, формирует личностный опыт, развивает самооценку и уверенность ребенка в своих силах. Событийная организация должна обеспечить переживание ребенком опыта самостоятельности, счастья и свободы в коллективе детей и взрослых.

В ДОО созданы следующие условия, обеспечивающие достижение целевых ориентиров в работе с особыми категориями детей:

- ✚ направленное на формирование личности взаимодействие взрослых с детьми, предполагающее создание таких ситуаций, в которых каждому ребёнку с особыми образовательными потребностями предоставляется возможность выбора деятельности, партнера и средств; учитываются особенности деятельности, средств её реализации, ограниченный объем личного опыта детей особых категорий;
- ✚ формирование игры как важнейшего фактора воспитания и развития ребёнка с особыми образовательными потребностями, с учётом необходимости развития личности ребёнка, создание условий для самоопределения и социализации детей на основе социокультурных, духовно-нравственных ценностей и принятых в российском обществе правил и норм поведения;
- ✚ создание воспитывающей среды, способствующей личностному развитию особой категории дошкольников, их позитивной социализации, сохранению их

индивидуальности, охране и укреплению их здоровья и эмоционального благополучия;

- ✚ доступность воспитательных мероприятий, совместных и самостоятельных, подвижных и статичных форм активности с учётом особенностей развития и образовательных потребностей ребёнка; речь идет не только о физической доступности, но и об интеллектуальной, когда созданные условия воспитания и применяемые правила должны быть понятны ребёнку с особыми образовательными потребностями;
- ✚ участие семьи как необходимое условие для полноценного воспитания ребёнка дошкольного возраста с особыми образовательными потребностями.

III. ОРГАНИЗАЦИОННЫЙ РАЗДЕЛ ПРОГРАММЫ

3.1. Психолого-педагогические условия реализации программы ФОП ДО стр.189

Успешная реализация программы обеспечивается следующими психолого-педагогическими условиями:

1) признание детства как уникального периода в становлении человека, понимание неповторимости личности каждого ребенка, принятие воспитанника таким, какой он есть, со всеми его индивидуальными проявлениями; проявление уважения к развивающейся личности, как высшей ценности, поддержка уверенности в собственных возможностях и способностях у каждого воспитанника;

2) решение образовательных задач с использованием как новых форм организации процесса образования (проектная деятельность, образовательная ситуация, образовательное событие, обогащенные игры детей в центрах активности, проблемно-обучающие ситуации в рамках интеграции образовательных областей и другое), так и традиционных (фронтальные, подгрупповые, индивидуальные занятия. При этом занятие рассматривается как дело, занимательное и интересное детям, развивающее их; деятельность, направленная на освоение детьми одной или нескольких образовательных областей, или их интеграцию с использованием разнообразных педагогически обоснованных форм и методов работы, выбор которых осуществляется педагогом;

3) обеспечение преемственности содержания и форм организации образовательного процесса в ДОО, в том числе дошкольного и начального общего уровней образования (опора на опыт детей, накопленный на предыдущих этапах развития, изменение форм и методов образовательной работы, ориентация на стратегический приоритет непрерывного образования - формирование умения учиться);

4) учет специфики возрастного и индивидуального психофизического развития обучающихся (использование форм и методов, соответствующих возрастным особенностям детей; видов деятельности, специфических для каждого возрастного периода, социальной ситуации развития);

5) создание развивающей и эмоционально комфортной для ребенка образовательной среды, способствующей эмоционально-ценностному, социальноличностному, познавательному, эстетическому развитию ребенка и сохранению его индивидуальности, в которой ребенок реализует право на свободу выбора деятельности, партнера, средств и прочее;

6) построение образовательной деятельности на основе взаимодействия взрослых с детьми, ориентированного на интересы и возможности каждого ребенка и учитывающего социальную ситуацию его развития;

7) индивидуализация образования (в том числе поддержка ребенка, построение его образовательной траектории) и оптимизация работы с группой детей, основанные на результатах педагогической диагностики (мониторинга);

8) оказание ранней коррекционной помощи детям с ООП, в том числе с ОВЗ на основе специальных психолого-педагогических подходов, методов, способов общения и условий, способствующих получению ДО, социальному развитию этих детей, в том числе посредством организации инклюзивного образования;

9) совершенствование образовательной работы на основе результатов выявления запросов родительского и профессионального сообщества;

10) психологическая, педагогическая и методическая помощь и поддержка, консультирование родителей (законных представителей) в вопросах обучения, воспитания и развития детей, охраны и укрепления их здоровья;

11) вовлечение родителей (законных представителей) в процесс реализации образовательной программы и построение отношений сотрудничества в соответствии с образовательными потребностями и возможностями семьи обучающихся;

12) формирование и развитие профессиональной компетентности педагогов, психолого-педагогического просвещения родителей (законных представителей) обучающихся;

13) непрерывное психолого-педагогическое сопровождение участников образовательных отношений в процессе реализации программы в ДОО, обеспечение вариативности его содержания, направлений и форм, согласно запросам, родительского и профессионального сообществ;

14) взаимодействие с различными социальными институтами (сферы образования, культуры, физкультуры и спорта, другими социальновоспитательными субъектами открытой образовательной системы), использование форм и методов взаимодействия, востребованных современной педагогической практикой и семьей, участие всех сторон взаимодействия в совместной социальнозначимой деятельности;

15) использование широких возможностей социальной среды, социума как дополнительного средства развития личности, совершенствования процесса ее социализации;

16) предоставление информации о Федеральной программе семье, заинтересованным лицам, вовлеченным в образовательную деятельность, а также широкой общественности;

17) обеспечение возможностей для обсуждения Федеральной программы, поиска, использования материалов, обеспечивающих ее реализацию, в том числе в информационной среде.

3.2. Особенности организации развивающей предметно-пространственной среды¹⁷

Развивающая предметно-пространственная среда – часть образовательной среды и фактор, мощно обогащающий развитие детей. РППС выступает основой для разнообразной, разносторонне развивающей, содержательной и привлекательной для каждого ребенка деятельности.

¹⁷ Приложение 7 Организация ППРС МБДОУ «Детский сад №12»

Развивающая предметно-пространственная среда (далее - РППС) представляет собой единство специально организованного пространства как внешнего (территория), так и внутреннего (групповые, специализированные, технологические, административные и иные пространства), материалов, оборудования, электронных образовательных ресурсов и средств обучения и воспитания детей дошкольного возраста, охраны и укрепления их здоровья, материалов для организации самостоятельной творческой деятельности детей. РППС создает возможности для учета особенностей, возможностей и интересов детей, коррекции недостатков их развития.

РППС организована как единое пространство, все компоненты которого согласованы между собой по содержанию, масштабу, художественному решению.

ФОН ДО стр.191 не выдвигает жестких требований к организации РППС и оставляет за ДОО право самостоятельного проектирования РППС.

При проектировании РППС учтены:

- ✚ этнопсихологические, социокультурные, культурно-исторические и природно-климатические условия;
- ✚ возраст, опыт, уровень развития детей и особенностей их деятельности - содержание воспитания и образования;
- ✚ задачи образовательной программы для разных возрастных групп;
- ✚ возможности и потребности участников образовательной деятельности (детей и их семей, педагогов и других сотрудников, участников сетевого взаимодействия и пр.).

РППС соответствует:

- ✚ требованиям **ФГОС ДО**;
- ✚ Программе;
- ✚ материально-техническим и медико-социальным условиям пребывания детей в ДОО; возрастным особенностям детей;
- ✚ воспитывающему характеру образования детей; требованиям безопасности и надежности.

РППС обеспечивает:

целостность образовательного процесса и включает всё необходимое для реализации содержания каждого из направлений развития и образования детей (согласно **ФГОС ДО**.) возможность реализации разных видов индивидуальной и коллективной деятельности: игровой, коммуникативной, познавательно- исследовательской, двигательной, продуктивной и пр. в соответствии с потребностями каждого возрастного этапа детей, охраны и укрепления их здоровья, возможностями учета особенностей и коррекции недостатков их развития.

В соответствии с **ФГОС ДО**, РППС:

Критерии	Характеристика
Содержательно-насыщенная	РППС должна включать: - средства обучения (в том числе технические), материалы (в том числе расходные), инвентарь, игровое, спортивное и оздоровительное оборудование, которые позволяют обеспечить игровую, познавательную, исследовательскую и творческую активность всех категорий детей, экспериментирование с материалами, доступными детям; - двигательную активность, в том числе развитие крупной и

	мелкой моторики, участие в подвижных играх и соревнованиях; - эмоциональное благополучие детей во взаимодействии с предметно-пространственным окружением; - возможность самовыражения детей.
Трансформируемая	– обеспечивать возможность изменений РППС в зависимости от образовательной ситуации, в том числе меняющихся интересов и возможностей детей
Полифункциональная	– обеспечивать возможность разнообразного использования составляющих РППС (например, детской мебели, матов, мягких модулей, ширм, в том числе природных материалов) в разных видах детской активности
Вариативная	Вариативность РППС предполагает: - наличие в организации или группе различных видов пространства (для игры, конструирования, уединения и пр.), а также разнообразных материалов, игр, игрушек и оборудования, обеспечивающих свободный выбор детей; - периодическую сменяемость игрового материала, появление новых предметов, стимулирующих игровую, двигательную, познавательную и исследовательскую активность детей.
Доступная	– обеспечивать свободный доступ воспитанников (в том числе детей с ограниченными возможностями здоровья) к играм, игрушкам, материалам, пособиям, обеспечивающим все основные виды детской активности;
Безопасная	– все элементы РППС должны соответствовать требованиям по обеспечению надёжности и безопасности их использования, такими как санитарно-эпидемиологические правила и нормативы и правила пожарной безопасности.

Развивающая предметно-пространственная среда организована в виде мобильных центров детской активности:

В группах раннего возраста:

- ✚ центр **двигательной активности** для развития основных движений детей;
- ✚ центр сенсорики и конструирования для организации предметной деятельности и игры с составными и динамическими игрушками, освоения детьми сенсорных эталонов формы, цвета, размера;
- ✚ центр для **организации предметных и предметно-манипуляторных игр**, совместных играх со сверстниками под руководством взрослого;
- ✚ центр **творчества и продуктивной деятельности** для развития восприятия смысла музыки, поддержки интереса к рисованию и лепке, становлению первых навыков продуктивной деятельности, освоения возможностей разнообразных изобразительных средств;
- ✚ центр **познания и коммуникации (книжный уголок)**, восприятия смысла сказок, стихов, рассматривания картинок;
- ✚ центр **экспериментирования и труда** для организации экспериментальной деятельности с материалами и веществами (песок, вода, тесто и др.), развития навыков самообслуживания и становления действий с бытовыми предметами-орудиями (ложка, совок, лопатка и пр.).

В группах для детей дошкольного возраста (от 3 до 7 лет) предусматривается следующий комплекс центров детской активности:

- ✚ центр **двигательной активности** (ориентирован на организацию игр средней и малой подвижности в групповых помещениях, средней и интенсивной подвижности в физкультурном и музыкальном залах, интенсивной подвижности на групповых участках, спортивной площадке, всей территории детского сада) в интеграции содержания образовательных областей «Физическое развитие», «Социально-коммуникативное развитие», «Речевое развитие»;
- ✚ центр **безопасности**, позволяющий организовать образовательный процесс для развития у детей навыков безопасности жизнедеятельности в интеграции содержания образовательных областей «Физическое развитие», «Познавательное развитие», «Речевое развитие», «Социально-коммуникативное развитие»;
- ✚ центр **игры**, содержащий оборудование для организации сюжетно-ролевых детских игр, предметы-заместители в интеграции содержания образовательных областей «Познавательное развитие», «Речевое развитие», «Социально-коммуникативное развитие», «Художественно-эстетическое развитие» и «Физическое развитие»;
- ✚ центр **конструирования**, в котором есть разнообразные виды строительного материала и детских конструкторов, бросового материала схем, рисунков, картин, демонстрационных материалов для организации конструкторской деятельности детей в интеграции содержания образовательных областей «Познавательное развитие», «Речевое развитие», «Социально-коммуникативное развитие» и «Художественно-эстетическое развитие»;
- ✚ центр **логики и математики**, содержащий разнообразный дидактический материал и развивающие игрушки, а также демонстрационные материалы для формирования элементарных математических навыков и логических операций в интеграции содержания образовательных областей «Познавательное развитие», «Речевое развитие», «Социально-коммуникативное развитие»;
- ✚ центр **экспериментирования**, организации наблюдения и труда, игровое оборудование, демонстрационные материалы и дидактические пособия которого способствуют реализации поисково-экспериментальной и трудовой деятельности детей в интеграции содержания образовательных областей «Познавательное развитие», «Речевое развитие», «Социально-коммуникативное развитие»;
- ✚ центр **познания и коммуникации детей**, оснащение которого обеспечивает расширение кругозора детей и их знаний об окружающем мире во взаимодействии детей со взрослыми и сверстниками в интеграции содержания образовательных областей «Познавательное развитие», «Речевое развитие», «Социально-коммуникативное развитие»;
- ✚ **книжный уголок**, содержащий художественную и познавательную литературу для детей, обеспечивающую их духовно-нравственное и этико-эстетическое воспитание, формирование общей культуры, освоение разных жанров художественной литературы, воспитание любви и интереса к художественному слову, удовлетворение познавательных потребностей в интеграции содержания всех образовательных областей;
- ✚ центр **театрализации и музицирования**, оборудование которого позволяет организовать музыкальную и театрализованную деятельность детей в интеграции с содержанием образовательных областей «Художественно-эстетическое развитие»,

«Познавательное развитие», «Речевое развитие», «Социально-коммуникативное развитие», «Физическое развитие»;

- ✚ центр **уединения** предназначен для снятия психоэмоционального напряжения воспитанников;
- ✚ центр **творчества детей**, предназначенный для реализации продуктивной деятельности детей (рисование, лепка, аппликация, художественный труд) в интеграции содержания образовательных областей «Художественно-эстетическое развитие», «Речевое развитие», «Познавательное развитие», «Социально-коммуникативное развитие»¹⁸.

3.3 Материально - техническое обеспечение Программы, обеспеченность методическими материалами и средствами обучения и воспитания

В ДОО созданы материально-технические условия, обеспечивающие:

- ✚ Возможность достижения обучающимися планируемых результатов освоение Программы образования;
- ✚ Выполнение требований санитарно-эпидемиологических правил и нормативов¹⁹:
 - к условиям размещения организаций, осуществляющих образовательную деятельность;
 - оборудованию и содержанию территории;
 - помещениям, их оборудованию и содержанию;
 - естественному и искусственному освещению помещений;
 - отоплению и вентиляции;
 - водоснабжению и канализации; организации питания;
 - медицинскому обеспечению;
 - приему детей в организации, осуществляющие образовательную деятельность;
 - организации режима дня;
 - организации физического воспитания;
 - личной гигиене персонала;
- ✚ Выполнение требований пожарной безопасности и электробезопасности;
- ✚ Выполнение требований по охране здоровья обучающихся и охране труда работников;
- ✚ Возможность для беспрепятственного доступа обучающихся с ОВЗ, в том числе детей- инвалидов к объектам инфраструктуры Организации.

При создании материально-технических условий для детей с ОВЗ учитываются особенности их физического и психического развития.

¹⁸ Рекомендации по формированию инфраструктуры дошкольных образовательных организаций и комплектации учебно-методических материалов в целях реализации образовательных программ дошкольного образования (разработаны во исполнение пункта 3 перечня поручений Президента Российской Федерации от 16 марта 2022 г. № Пр-487 по итогам заседания Совета при Президенте Российской Федерации по реализации государственной политики в сфере защиты семьи и детей 17 декабря 2021 года) – URL: <https://docs.edu.gov.ru/document/f4f7837770384bfa1faa1827ec8d72d4/download/5558/> (дата обращения 25.04.2023)

¹⁹ в СП 2.4.3648-20, СанПин 2.3/2.4.3590-20 "Санитарно-эпидемиологические требования к организации общественного питания населения", утвержденных постановлением Главного государственного санитарного врача Российской Федерации от 27 октября 2020 г. N 32 (зарегистрировано Министерством юстиции Российской Федерации 11 ноября 2020 г., регистрационный N 60833), действующим до 1 января 2027 года (далее - СанПин 2.3/2.4.3590-20), СанПин [1.2.3685-21](#)

ДОО оснащена набором оборудования для различных видов детской деятельности в помещении и на участке, игровыми и физкультурными площадками, озелененной территорией.

В ДОО есть всё необходимое для всех видов воспитательной и образовательной деятельности обучающихся (в том числе детей с ОВЗ и детей-инвалидов), педагогической, административной и хозяйственной деятельности оснащение и оборудование:

- учебно-методическое сопровождение Программы;
- помещения для занятий и проектов, обеспечивающие образование детей через игру, общение, познавательную-исследовательскую деятельность и другие формы активности ребенка с участием взрослых, и других детей;
- оснащение предметно-развивающей среды, включающей средства обучения и воспитания, подобранные в соответствии с возрастными и индивидуальными особенностями детей дошкольного возраста, содержания Программы образования;
- мебель, техническое оборудование, спортивный и хозяйственный инвентарь, инвентарь для художественного, театрального, музыкального творчества, музыкальные инструменты;
- административные помещения, методический кабинет;
- помещения для занятий специалистов (логопед, педагог-психолог);
- помещения, обеспечивающие охрану и укрепление физического и психологического здоровья, в том числе медицинский кабинет;
- оформленная территория Организации.

Учебно-методическое сопровождение программы:

1. Социально-коммуникативное развитие

Перечень пособий, дополняющих и обновляющих содержание образовательной области в соответствии с задачами и планируемыми результатами Программы:

- ✚ ребенок проявляет положительное отношение к миру, разным видам труда, другим людям и самому себе;
- ✚ у ребенка выражено стремление заниматься социально значимой деятельностью;
- ✚ ребенок способен к осуществлению социальной навигации как ориентации в социуме и соблюдению правил безопасности в реальном и цифровом взаимодействии;
- ✚ ребенок способен понимать свои переживания и причины их возникновения, регулировать свое поведение и осуществлять выбор социально одобряемых действий в конкретных ситуациях, обосновывать свои ценностные ориентации; ребенок стремится сохранять позитивную самооценку

Методическое обеспечение образовательной области «Социально-коммуникативное развитие»

Автор, составитель	Наименование издания, издательство
Сфера Социальных отношений	
С.А. Козлова	* «Мой мир: Приобщение ребенка к социальному миру» М: ЛИНКА-ПРЕСС 2000г.
Н.В. Иванова, Е.Ю. Бардинова	* «Социальное развитие детей в ДОО» Методическое пособие. М: ТЦ Сфера 2008г.
С.Н. Теплюк	* «Занятия на прогулке с малышами» Методическое пособие. М: Мозаика-Синтез 2005г.
Формирование основ гражданственности и патриотизма	
Н.В. Нищева, Ю.А. Кириллова	* «Я люблю Россию» парциальная программа патриотическое и

<p>И.В. Богачев, С.И. Губанова</p> <p>Г.А. Ковалева Н.В. Алешина О.Л. Князева, М.Д. Маханева</p> <p>Г.Н. Данилина</p> <p>А.Я. Ветохина, З.С. Дмитриенко</p> <p>Творческая группа педагогов «МБДОУ Детский сад №12»</p>	<p>духовно-нравственное воспитание детей старшего дошкольного возраста (с 5 до 7 лет) в соответствии с ФОП Детство-Пресс 2023г</p> <p>* «Мое отечество – Россия!» Система воспитания патриотизма и гражданственности. М: «Гном и Д» 2005г</p> <p>* «Воспитывая маленького гражданина...»</p> <p>* «Патриотическое воспитание дошкольников» М: ЦГЛ 2004</p> <p>* «Приобщение детей к истокам русской народной культуры» СП: «АКЦИДЕНТ» 1997</p> <p>* «Дошкольнику об истории и культуре России» М: «Аркти» 2004</p> <p>* Нравственно-патриотическое воспитание детей дошкольного возраста</p> <p>* Авторская программа «Вязниковская мозаика» региональный компонент.</p>
Трудовое воспитание	
<p>В.М. Кошелев</p> <p>А.А. Грибовская Т.И. Гризик, Е.В. Соловьева</p> <p>С.С. Гончаренко В.А. Мамедова</p>	<p>* «Художественный и ручной труд в детском саду» Рекомендации для воспитателей детского сада М: Просвещение 2002г</p> <p>* «Готовимся к празднику» М: Просвещение 2001г</p> <p>* «Формирование основ трудовой деятельности у детей 2-8 лет» методическое пособие для воспитателей детского сада М: Просвещение 2017г</p> <p>* «Сделаю сам» М: Просвещение 2010г</p> <p>* «Сделаю сам» М: Просвещение 2010г</p>
Формирование основ безопасного поведения»	
<p>Н.Н. Авдеева, О.Л. Князева Р.Б. Стеркина</p> <p>Т.И. Гризик, Г.В. Глушакова</p> <p>Творческая группа педагогов «МБДОУ Детский сад №12»</p>	<p>* Основы безопасности детей дошкольного возраста / Н.Н. Авдеева, О.Л. Князева, Р.Б. Стеркина М: Просвещение 2007</p> <p>* «Безопасность» Учебное пособие по основам безопасности жизнедеятельности детей старшего возраста» М: ООО «Издательство АСТ-ЛТД 1998</p> <p>* «Формирование основ безопасного поведения у детей 3-8 лет» методическое пособие для воспитателей детского сада М: Просвещение 2017г</p> <p>* Авторская программа «Светофорик» по ПДДТТ у детей дошкольного возраста» г. Вязники 2012 года</p>
Игровая деятельность	
<p>О.А. Карabanова, Т.Н. Доронова, Е.В. Соловьева Н.Ф. Губанова Н. Михайленко, Н. Короткова</p> <p>Е. А. Юзбекова</p> <p>К. Ю. Белая, В. М. Сотникова Н. А. Виноградова, Н.В. Позднякова</p>	<p>* «Развитие игровой деятельности детей 2-8 лет» М: Просвещение 2015г</p> <p>* «Развитие игровой деятельности» М: Мозаика-Синтез 2008г.</p> <p>* «Организация сюжетной игры в детском саду» М: Линка-Пресс 2009</p> <p>* «Ступеньки творчества» М: Линка-Пресс 2006</p> <p>* «Разноцветные игры» М: Линка-Пресс 2007</p> <p>* «Сюжетно - ролевые игры для старших дошкольников» М: Арис-Пресс 2009</p>

2. Познавательное развитие

Перечень пособий, дополняющих и обновляющих содержание образовательной области в соответствии с задачами и планируемыми результатами Программы:

✚ ребёнок способен применять в жизненных и игровых ситуациях знания о количестве, форме, величине предметов, пространстве и времени, умения считать, измерять, сравнивать, вычислять и тому подобное

✚ ребёнок имеет разнообразные познавательные умения: определяет противоречия,

формулирует задачу исследования, использует разные способы и средства проверки предположений: сравнение с эталонами, классификацию, систематизацию, некоторые цифровые средства и другое;

- ✚ ребёнок проявляет любознательность, активно задает вопросы взрослым и сверстникам;
- интересуется субъективно новым и неизвестным в окружающем мире;
- способен самостоятельно придумывать объяснения явлениям природы и поступкам людей;
- склонен наблюдать, экспериментировать;
- строить смысловую картину окружающей реальности, использует основные культурные способы деятельности

Методическое обеспечение образовательной области «Познавательное развитие»

Автор, составитель	Наименование издания
Окружающий мир	
Т.И.Гризик	«Познавательное развитие детей 2-8 лет: мир природы и мир человека» Методическое пособие для воспитателей М: Просвещение 2017
Гризик Т. И	Готовим руку к письму. Пособие для детей 4-8 лет
Гризик Т. И.	Узнаю мир. Развивающая книга для детей 3-4 лет
Гризик Т. И .	Узнаю мир. Развивающая книга для детей 4-5 лет
Гризик Т. И.	Узнаю мир. Развивающая книга для детей 5-6 лет
Гризик Т. И.	Узнаю мир. Развивающая книга для детей 6-8 лет
Математические представления	
Е.В.Соловьёва	«Формирование математических представлений детей 2-7 лет» Методическое пособие для воспитателей М: Просвещение 2010
Соловьёва Е.В.	Моя математика. Развивающая книга для детей 3-4 лет
Соловьёва Е.В.	Моя математика. Развивающая книга для детей 4-5 лет
Соловьёва Е.В.	Моя математика. Развивающая книга для детей 5-6 лет
Соловьёва Е.В.	Моя математика. Развивающая книга для детей 6-8 лет

3. Развитие речи

Перечень вариативных систем, дополняющих и обновляющих содержание образовательной области

в соответствии с задачами Программы:

- ✚ ребёнок владеет речью как средством коммуникации,
- ✚ ведет диалог со взрослыми и сверстниками,
- ✚ использует формулы речевого этикета в соответствии с ситуацией общения, владеет коммуникативно-речевыми умениями;
- ✚ ребёнок знает и осмысленно воспринимает литературные произведения различных жанров,
- ✚ имеет предпочтения в жанрах литературы, проявляет интерес к книгам познавательного характера,
- ✚ определяет характеры персонажей, мотивы их поведения, оценивает поступки литературных героев;
- ✚ ребёнок правильно, отчетливо произносит все звуки родного языка

**Методическое обеспечение
образовательной области «Речевое развитие»**

Автор составитель	Наименование издания
<p>В.В.Гербова</p> <p>В.В.Гербова Гризик Т. И. Гризик Т. И.</p> <p>Гризик Т. И.</p> <p>Гризик Т. И.</p> <p>Гризик Т. И.</p>	<p>*«Речевое развитие детей 3-4 лет» Методические пособия для воспитателей М: Просвещение 2015г</p> <p>*«Речевое развитие детей 4-5 лет» Методические пособия для воспитателей М: Просвещение 2015г</p> <p>*«Речевое развитие детей 5-8 лет» Методические пособия для воспитателей М: Просвещение 2015г</p> <p>*«Занятия по развитию речи» М: Мозаика — Синтез 2008г</p> <p>Говорим правильно. Слушаем и беседуем. Пособие для детей 3-4 лет</p> <p>Говорим правильно. Беседуем и рассказываем. Пособие для детей 4-5 лет</p> <p>Говорим правильно. Беседуем и рассказываем. Пособие для детей 5-6 лет</p> <p>Говорим правильно. Рассказываем и сочиняем. Пособие для детей 6-8 лет</p> <p>Готовим руку к письму. Пособие для детей 4-8 лет</p>
<p>Колесникова Е.В.</p> <p>Колесникова Е.В.</p> <p>Колесникова Е.В.</p> <p>Колесникова Е.В.</p> <p>Колесникова Е.В.</p> <p>Колесникова Е.В.</p> <p>Колесникова Е.В.</p>	<p>Программа «От звука к букве. Формирование аналитико-синтетической активности как предпосылки обучения грамоте» М: Просвещение -2023г./</p> <p>Развитие речи у детей 2-3 лет. Учебно-методическое пособие к иллюстративному материалу "От звукоподражаний к словам" От звукоподражаний к словам. Иллюстративный материал для развития речи у детей 2-3 лет</p> <p>Литературные тексты для детей 2-3 лет. Потешки. Загадки. Сказки.</p> <p>Учебно-наглядное пособие «Развитие звуковой культуры речи у детей 3-4 лет»</p> <p>«Раз словечко, два словечко» рабочая тетрадь</p> <p>«Дорисуй» рабочая тетрадь</p> <p>Учебно-методическое пособие. Развитие фонематического слуха у детей 4-5 лет</p> <p>От слова к звуку. Рабочая тетрадь для детей 4-5 лет.</p> <p>«Слова, слоги, звуки» рабочая тетрадь для детей 4-5 лет.</p> <p>«Дорисуй и раскрась» рабочая тетрадь для детей 4-5 лет</p> <p>Учебно-методическое пособие «Развитие звуко-буквенного анализа у детей 5-6 лет»</p> <p>"От А до Я. Рабочая тетрадь для детей 5-6 лет. ФГОС ДО"</p> <p>«Звуки и буквы» демонстрационный материал</p> <p>«Прописи»</p> <p>Учебно-методическое пособие. «Развитие интереса и потребностей к чтению и письму у детей 6-7 лет»</p> <p>«Я начинаю читать» рабочая тетрадь детей 6-7 лет</p> <p>«Диагностика готовности к чтению и письму детей 6-7 лет» рабочая тетрадь</p>
<p>Г.А.Каше, Т.Е. Филичева</p>	<p>* «Программа обучения детей с недоразвитием фонематического строя речи»</p>
<p>Ушакова О.С., Артюхова И.С.</p> <p>Ушакова О.С., Артюхова И.С.</p> <p>Ушакова О.С., Артюхова И.С.</p> <p>Ушакова О.С., Артюхова И.С.</p>	<p>Развитие речи. Игры и конспекты занятий. Вторая младшая группа детского сада М.ТЦ: «Сфера» 2022</p> <p>Развитие речи. Игры и конспекты занятий. Средняя группа детского сада М.ТЦ: «Сфера» 2023</p> <p>Развитие речи. Игры и конспекты занятий. Старшая группа детского сада М.ТЦ: «Сфера» 2023</p> <p>Развитие речи. Игры и конспекты занятий. Подготовительная группа</p>

Ушакова О.С. Ушакова О.С., Артюхова И.С. Ушакова О.С., Артюхова И.С. Ушакова О.С., Артюхова И.С.	детского сада М.ТЦ: «Сфера» 2023 ГОВОРИ ПРАВИЛЬНО! Тетрадь по развитию речи для детей 3-4 лет ГОВОРИ ПРАВИЛЬНО. Тетрадь по развитию речи для детей 4-5 лет ГОВОРИ ПРАВИЛЬНО! Тетрадь по развитию речи для детей 5-6 лет ГОВОРИ ПРАВИЛЬНО. Тетрадь по развитию речи для детей 6-7 лет.
---	---

4. Художественно-эстетическое развитие

Перечень вариативных систем, дополняющих и обновляющих содержание образовательной области в соответствии с задачами и планируемыми результатами ФООП ДО:

- ✚ ребёнок владеет умениями, навыками и средствами художественной выразительности в различных видах деятельности и искусства; использует различные технические приемы в свободной художественной деятельности
- ✚ ребёнок участвует в создании индивидуальных и коллективных творческих работ, тематических композиций к праздничным утренникам и развлечениям, художественных проектах
- ✚ ребёнок самостоятельно выбирает технику и выразительные средства для наиболее точной передачи образа и своего замысла, способен создавать сложные объекты и композиции, преобразовывать и использовать с учётом игровой ситуации

Методическое обеспечение образовательной области «Художественно-эстетическое развитие»

Автор, составитель	Наименование издания
Изобразительная деятельность	
Т.Н.Доронова	* «Природа, искусство и изобразительная деятельность детей» Методические рекомендации для воспитателей, работающих с детьми 3-6 лет по программе «Радуга». М: Просвещение 2002г.
Т.Н. Доронова	*«Художественное творчество детей 2-8 лет» методическое пособие для воспитателей. М: Просвещение 2015г
А.А.Грибовская	*«Народное искусство и детское творчество» Методическое пособие для воспитателей. М: Просвещение 2004г.
Швайко Т.С.	*«Занятия по изобразительной деятельности в детском саду» Программа, конспекты. М: Гуманит «Владос» 2002г.
Т.Н.Доронова, С.Г.Якобсон	«Обучение детей 2-4 лет рисованию, лепке, аппликации в игре» М: Просвещение 1992г.
Лыкова И.А.	«Цветные ладошки. Парциальная программа художественно-эстетического развития детей 2–7 лет в изобразительной деятельности (формирование эстетического отношения к миру). – М.: ИД «Цветной мир», 2019. – 136 с. 16-е издание, перераб. и доп.
Конструктивная деятельность	
Комарова Л.Г.	«Строим из LEGO» моделирование логических отношений и объектов реального мира средствами конструктора LEGO. Москва – ЛИНКА –ПРЕСС 2021г
Музыкальная деятельность	
И.Г. Галаянт	*«Музыкальное развитие детей 2 – 8 лет» методическое пособие для специалистов ДОО. М: Просвещение 2017г
Буренина Л.И.	* «Ритмическая мозаика для детей 3-9 лет»
Тарасова К.В.	*Программа «Гармония» для детей 4 лет
Тарасова К.В. Буренина Л.И.	Программа «Синтез» для детей 5 лет
Сауко Т.	«Программа по музыкально-ритмическому воспитанию детей 2-3 лет. Топ, хлоп малыши» СПб: 2001г.

5. Физическое развитие

Методическое обеспечение образовательной области «Физическое развитие»

Автор, составитель	Наименование издания
М.И. Пензулаева	* «Физкультурные занятия в детском саду 2 младшая группа» Конспекты занятий. Библиотека программы воспитания и обучения в детском саду. М: «Мозаика — Синтез» 2009 г.
	* «Физкультурные занятия в детском саду средняя группа» Конспекты занятий. Библиотека программы воспитания и обучения в детском саду. М: «Мозаика — Синтез» 2009 г.
	* «Физкультурные занятия в детском саду старшая группа» Конспекты занятий. Библиотека программы воспитания и обучения в детском саду. М: «Мозаика — Синтез» 2010 г.
С.Э. Гришанина, А.Е. Занозина	«Перспективное планирование физкультурных занятий с детьми 6-7 лет» М: ЛИНКА-ПРЕСС 2008 г

6. **Образование детей раннего возраста** в соответствии с задачами и планируемыми результатами **ФОП ДО:**

✚ у ребенка развита крупная моторика, он активно использует освоенные ранее движения, начинает осваивать бег, прыжки, повторяет за взрослым простые имитационные упражнения, понимает указания взрослого, выполняет движения по зрительному и звуковому ориентирам;

✚ ребенок стремится к общению со взрослыми, реагирует на их настроение;
✚ ребенок проявляет интерес к сверстникам; наблюдает за их действиями и подражает им; играет рядом;

✚ ребенок способен направлять свои действия на достижение простой, самостоятельно поставленной цели; знает, с помощью каких средств и в какой последовательности продвигаться к цели;

✚ ребенок владеет активной речью, использует в общении разные части речи, простые предложения из 4-х слов и более, включенной в общение; может обращаться с вопросами и просьбами;

✚ ребенок активно действует с окружающими его предметами, знает названия, свойства и назначение многих предметов, находящихся в его повседневном обиходе

Обеспеченность программы по работе с детьми раннего возраста

Авторы	УМК «Радуга»
	Технологии
Павлова Л.Н.	«Раннее детство: развитие речи и мышление» -М., 2004г. «Раннее детство: познавательное развитие» - М., 2004г.
Пилюгина Э.Г.	«Сенсорные способности малыша» -М., 2003г.
Лайзане С.Л	«Физическая культура для малышей» - М.,
Якушенко Е.А.	«Развитие мелкой моторики рук» -2007г
Гербова В.В.	«Занятия по развитию речи» - М., 2008г.
Новоселова С.Л.	«Дидактические игры и занятия с детьми раннего возраста» -М.,

Павлова Л.Н.	«Знакомим малыша с окружающим миром»
Кравченко И.В.	«Прогулки в детском саду» -2009г.
Перечень пособий	
Алямовская В.	«Если — это серьезно!» - М.,2000
Лямина Г.М.	«Развитие ребенка раннего возраста» - М., 1981
Печора К.Л.,Сотникова В.М.	«Контроль за развитием и поведением детей раннего возраста» - М.,2000
Печора К.Л., Пантюхина Г.В.	«Дети раннего возраста в детском саду» - М.,2004.
Пилюгина Э.Г.	«Сенсорные способности малышей» - М.,2003г.
Литвинова М.Ф.	«Подвижные игры и упражнения» - М., 2005г.

Обеспеченность методическими материалами и средствами обучения и воспитания

Автор, составитель	Наименование издания	Издательство Год издания
Белова Е. С.	Одарённость малыша: раскрыть, понять, поддержать	М., 1998.
Под ред. А. М. Матюшкина. М	Одаренность и возраст. Развитие творческого потенциала одаренных детей	Воронеж, 2004.
Синягина Н. Ю Чирковская Е. Г	Личностно-ориентированный учебно-воспитательный процесс и развитие одаренности	М., 2001.
Савенков А. И.	Методика проведения учебных исследований в детском саду	Самара, 2004.
Богоявленская Д.Б.	Рабочая концепция одаренности	[Электронный ресурс]. Режим доступа: http://school.msk.ort.ru
Галянт И. Г.	Принципы художественно-творческого воспитания дошкольников	Начальная школа плюс. - 2009. - № 12. - С.23-30

§ Обеспеченность программы по взаимодействию с семьей

Автор	Пособие
Л.Свирская	«Работа с семьей: необязательные инструкции» М: Линка-Пресс
А.А. Майер	«Проекты в работе с семьей» М: ТЦ «Сфера»
К.Белая	«Приглашет детский сад» М: Линка-Пресс
Л.В. Коломийченко	«Я - компетентный родитель» М: ТЦ «Сфера»
Т.В. Цветкова	«Социальное партнерство детского сада с родителями» М: ТЦ «Сфера»
А.А. Майер	«555 идей для вовлечения родителей в жизнь детского сада» М: ТЦ «Сфера»
А.В.Козлова	«Работа ДОУ с семьей» М: ТЦ «Сфера»
Т.Н. Доронова	«Дошкольное учреждение и семья» М: Линка-Пресс
Т.Н.Доронова	«Детский сад: будни и праздники» М: Линка – Пресс
С.Н.Николаева	«Как приобщить ребенка к природе»

3.5. Кадровые условия реализации Программы

Реализация Федеральной программы обеспечивается квалифицированными педагогическими кадрами, (**Приложение № 8**)

Необходимым условием является непрерывное сопровождение Федеральной программы педагогическими и учебно-вспомогательным персоналом в течение всего времени ее реализации в ДОУ.

Квалификация педагогических и учебно-вспомогательного персонала должна соответствовать квалификационным характеристикам, установленным в Едином квалификационном справочнике должностей руководителей, специалистов и служащих, раздел "Квалификационные характеристики должностей работников образования", утвержденном приказом Министерства здравоохранения и социального развития Российской Федерации от 26 августа 2010 г. № 761н.

Дошкольное учреждение в праве применять сетевые формы реализации Федеральной программы или отдельных ее компонентов, в связи с чем может быть задействован кадровый состав других организаций, участвующих в сетевом взаимодействии с организацией, квалификация которого отвечает указанным выше требованиям.

Реализация образовательной программы ДО обеспечивается руководящими, педагогическими, учебно-вспомогательными, административно-хозяйственными работниками образовательной организации, а также медицинскими и иными работниками, выполняющими вспомогательные функции. Организация самостоятельно устанавливает штатное расписание, осуществляет прием на работу работников, заключение с ними и расторжение трудовых договоров, распределение должностных обязанностей, создание условий и организацию методического и психологического сопровождения педагогических работников. Руководитель организации вправе заключать договора гражданско-правового характера и совершать иные действия в рамках своих полномочий.

В целях эффективной реализации Федеральной программы созданы условия для профессионального развития педагогических и руководящих кадров, в т.ч. реализации права педагогических работников на получение дополнительного профессионального образования не реже одного раза в три года за счет средств дошкольного учреждения.

3.6. Распорядок или режим дня

Режим дня представляет собой рациональное чередование отрезков сна и бодрствования в соответствии с физиологическими обоснованиями, обеспечивает хорошее самочувствие и активность ребенка, предупреждает утомляемость и перевозбуждение.

Режим и распорядок дня устанавливается с учетом

- ✚ санитарно-эпидемиологических требований,
- ✚ условий реализации Программы,
- ✚ потребностей участников образовательных отношений.

Основными компонентами режима в ДОУ являются: сон, пребывание на открытом воздухе (прогулка), образовательная деятельность, игровая деятельность и отдых по собственному выбору (самостоятельная деятельность), прием пищи, личная гигиена. Содержание и длительность каждого компонента, а также их роль в определенные возрастные периоды закономерно изменяются, приобретая новые характерные черты и особенности.

Дети, соблюдающие режим дня, более уравновешены и работоспособны, у них постепенно вырабатываются определенные биоритмы, система условных рефлексов, что помогает организму ребенка физиологически переключаться между теми или иными

видами деятельности, своевременно подготавливаться к каждому этапу: приему пищи, прогулке, занятиям, отдыху. Нарушение режима отрицательно сказывается на нервной системе детей: они становятся вялыми или, наоборот, возбужденными, начинают капризничать, теряют аппетит, плохо засыпают и спят беспокойно.

Приучать детей выполнять режим дня необходимо с раннего возраста, когда легче всего вырабатывается привычка к организованности и порядку, активной деятельности и правильному отдыху с максимальным проведением его на свежем воздухе. Делать это необходимо постепенно, последовательно и ежедневно.

Режим дня должен быть *гибким*, однако неизменными должны оставаться время приема пищи, интервалы между приемами пищи, обеспечение необходимой длительности суточного сна, время отхода ко сну; проведение ежедневной прогулки.

При организации режима следует предусматривать оптимальное чередование самостоятельной детской деятельности и организованных форм работы с детьми, коллективных и индивидуальных игр, достаточную двигательную активность ребенка в течение дня, обеспечивать сочетание умственной и физической нагрузки. Время образовательной деятельности организуется таким образом, чтобы вначале проводились наиболее насыщенные по содержанию виды деятельности, связанные с умственной активностью детей, максимальной их произвольностью, а затем творческие виды деятельности в чередовании с музыкальной и физической активностью.

Продолжительность дневной суммарной образовательной нагрузки для детей дошкольного возраста, условия организации образовательного процесса должны соответствовать требованиям, предусмотренным Санитарными правилами и нормами СанПиН 1.2.3685-21 «Гигиенические нормативы и требования к обеспечению безопасности и (или) безвредности для человека факторов среды обитания», утвержденным постановлением Главного государственного санитарного врача Российской Федерации от 28 января 2021 г. № 2, действующим до 1 марта 2027 г. (далее – Гигиенические нормативы), и Санитарными правилами СанПиН 2.4.3648-20 «Санитарно-эпидемиологические требования к организациям воспитания и обучения, отдыха и оздоровления детей и молодежи», утвержденным Постановлением Главного государственного санитарного врача Российской Федерации от 28 сентября 2020 г. № 28 (далее – Санитарно-эпидемиологические требования).

Режим дня строится с учетом сезонных изменений. В теплый период года увеличивается ежедневная длительность пребывания детей на свежем воздухе, образовательная деятельность переносится на прогулку (при наличии условий). Согласно пункту 185 Гигиенических нормативов при температуре воздуха ниже минус 15 °С и скорости ветра более 7 м/с продолжительность прогулки для детей до 7 лет сокращают. При осуществлении режимных моментов необходимо учитывать также индивидуальные особенности ребенка (длительность сна, вкусовые предпочтения, характер, темп деятельности и т. д.).

Режим питания зависит от длительности пребывания детей в ДОО и регулируется СанПиН 2.3/2.4.3590-20 «Санитарно-эпидемиологические требования к организации общественного питания населения», утвержденным Постановлением Главного государственного санитарного врача Российской Федерации от 27 октября 2020 года № 32 (далее – СанПиН по питанию).

Согласно пункту 183 Гигиенических нормативов Организация может корректировать режим дня в зависимости от типа организации и вида реализуемых образовательных

программ, сезона года. Ниже приведены требования к организации образовательного процесса, режиму питания, которыми следует руководствоваться при изменении режима дня.

**Требования и показатели организации образовательного процесса
(извлечения из СанПиН 1.2.3685-21 Таблицы 6.6, 6.7)**

Показатель	Возраст	Норматив
Требования к организации образовательного процесса		
Начало занятий не ранее	все возраста	8.00
Окончание занятий, не позднее	все возраста	17.00
Продолжительность занятия для детей дошкольного возраста, не более	от 1,5 до 3 лет	10 минут
	от 3 до 4 лет	15 минут
	от 4 до 5 лет	20 минут
	от 5 до 6 лет	25 минут
	от 6 до 7 лет	30 минут
Продолжительность дневной суммарной образовательной нагрузки для детей дошкольного возраста, не более	от 1,5 до 3 лет	20 минут
	от 3 до 4 лет	30 минут
	от 4 до 5 лет	40 минут
	от 5 до 6 лет	50 минут или 75 мин при организации 1 занятия после дневного сна
	от 6 до 7 лет	90 минут
Продолжительность перерывов между занятиями, не менее	все возраста	10 минут
Перерыв во время занятий для гимнастики, не менее	все возраста	2-х минут
Показатели организации образовательного процесса		
Продолжительность ночного сна не менее	1–3 года	12 часов
	4–7 лет	11 часов
Продолжительность дневного сна, не менее	1–3 года	3 часа
	4–7 лет	2,5 часа
Продолжительность прогулок, не менее	для детей до 7 лет	3 часа в день
Суммарный объем двигательной активности, не менее	все возраста	1 часа в день
Утренний подъем, не ранее	все возраста	7 ч 00 мин
Утренняя зарядка, продолжительность, не менее	до 7 лет	10 минут

Приложение № 10
к СанПиН 2.3/2.4.3590-20

Режим питания в зависимости от длительности пребывания детей в ДОО

Время приема пищи	Приемы пищи в зависимости от длительности пребывания детей в дошкольной организации		
	8–10 часов	11–12 часов	24 часа
8.30-9.00	завтрак	завтрак	завтрак
10.30-11.00	второй завтрак	второй завтрак	второй завтрак
12.00-13.00	обед	обед	обед

15.30	полдник	полдник	полдник
18.30	-	ужин	ужин
21.00	-	-	второй ужин

Приложение № 12
к СанПиН 2.3/2.4.3590-20

Количество приемов пищи в зависимости от режима функционирования организации и режима обучения

Вид организации	Продолжительность, либо время нахождения ребенка в организации	Количество обязательных приемов пищи
Дошкольные организации	8–10 часов	завтрак, второй завтрак, обед и полдник

Организация может самостоятельно принимать решение о наличии второго завтрака и ужина, руководствуясь следующими положениями СанПиН по питанию: при отсутствии второго завтрака калорийность основного завтрака должна быть увеличена на 5% соответственно.

§ Длительность пребывания детей в дошкольной организации при реализации Программы – 10 часов в день. Длительность пребывания детей в группах определяется возможностью организовать прием пищи и дневной сон: более 5 часов - с организацией дневного сна и приема пищи с интервалом 3 - 4 часа в зависимости от возраста детей.

При реализации Программы педагоги организуют разные формы деятельности детей, как на территории дошкольной организации, так и в её помещении.

В каждой возрастной группе организуется соответствующий возрастным особенностям режим дня. Максимальная продолжительность непрерывного бодрствования детей 3 - 7 лет составляет 5,5 - 6 часов, до 3 лет - в соответствии с медицинскими рекомендациями.

Ежедневный утренний прием детей проводят воспитатели, которые опрашивают родителей о состоянии здоровья детей.

Распорядок дня включает:

***Прием пищи** определяется временем пребывания детей и режимом работы групп (завтрак или обед, или завтрак и обед, или полдник, возможны другие варианты). Питание детей организуют в помещении групповой ячейки.

***Ежедневная прогулка детей**, её продолжительность составляет не менее 4 - 4,5 часа. Прогулку организуют 2 раза в день: в первую половину - до обеда и во вторую половину дня - после дневного сна или перед уходом детей домой. При температуре воздуха ниже минус 15 °С и скорости ветра более 7 м/с продолжительность прогулки сокращается. Прогулка не проводится при температуре воздуха ниже минус 15 °С и скорости ветра более 15 м/с для детей до 4 лет, а для детей 5 - 7 лет при температуре воздуха ниже минус 20 °С и скорости ветра более 15 м/с. Во время прогулки с детьми проводятся игры и физические упражнения. Подвижные игры проводят в конце прогулки перед возвращением детей в помещения ДО.

***Дневной сон.** Общая продолжительность суточного сна для детей дошкольного возраста 12 - 12,5 часа, из которых 2,0 - 2,5 отводится дневному сну. Перед сном не рекомендуется проведение подвижных эмоциональных игр.

* **Самостоятельная деятельность детей 3-7 лет** (игры, подготовка к образовательной деятельности, личная гигиена) занимает в режиме дня не менее 3 - 4 часов.

* **Образовательная деятельность - занятия.** Максимально допустимый объем недельной образовательной нагрузки, включая реализацию дополнительных образовательных программ, для детей дошкольного возраста составляет:

- ✚ в младшей группе (дети четвертого года жизни) - 2 часа 45 мин.,
- ✚ в средней группе (дети пятого года жизни) - 4 часа,
- ✚ в старшей группе (дети шестого года жизни) - 6 часов 15 минут,
- ✚ в подготовительной (дети седьмого года жизни) - 8 часов 30 минут.

* **Продолжительность образовательной деятельности:**

- ✚ для детей 4-го года жизни - не более 15 минут,
- ✚ для детей 5-го года жизни - не более 20 минут,
- ✚ для детей 6-го года жизни - не более 25 минут,
- ✚ для детей 7-го года жизни - не более 30 минут.

Максимально допустимый объем образовательной нагрузки в первой половине дня в младшей и средней группах не превышает 30 и 40 минут соответственно, а в старшей и подготовительной 45 минут и 1,5 часа соответственно. В середине времени, отведенного на непрерывную образовательную деятельность, проводят физкультминутку. Перерывы между периодами непрерывной образовательной деятельности - не менее 10 минут.

* **Образовательная деятельность с детьми старшего дошкольного возраста** может осуществляться во второй половине дня после дневного сна, но не чаще 2 - 3 раз в неделю. Ее продолжительность составляет не более 25 - 30 минут в день. В середине непосредственно образовательной деятельности статического характера проводят физкультминутку.

* **Образовательную деятельность по физическому развитию** детей в возрасте от 3 до 7 лет организуют не менее 3 раз в неделю. Ее длительность зависит от возраста детей и составляет:

- ✚ в младшей группе - 15 мин.,
- ✚ в средней группе - 20 мин.,
- ✚ в старшей группе - 25 мин.,
- ✚ в подготовительной группе - 30 мин.

* **Один раз в неделю для детей 5 - 7 лет** круглогодично организована образовательная деятельность по физическому развитию детей на открытом воздухе. Ее проводят только при отсутствии у детей медицинских противопоказаний и наличии у детей спортивной одежды, соответствующей погодным условиям.

* В теплое время года при благоприятных метеорологических условиях образовательную деятельность по физическому развитию максимально организуют на открытом воздухе.

§ **Каникулы. В середине года (январь) для воспитанников дошкольных групп организовываются недельные каникулы, во время которых проводят непосредственно образовательную деятельность только эстетически-оздоровительного цикла (музыкальные, спортивные, изобразительного искусства).*

* В дни каникул и в летний период занятия с детьми дошкольного возраста не проводится. Рекомендуется проводить спортивные и подвижные игры, спортивные праздники, экскурсии и другие, а также увеличивать продолжительность прогулок.

* **Общественно полезный труд детей старшей и подготовительной групп.** Он проводится в форме самообслуживания, элементарного хозяйственно-бытового труда и

труда на природе (сервировка столов, помощь в подготовке к занятиям). Его продолжительность не должна превышать 20 минут в день.

*Разные формы двигательной активности: утренняя гимнастика, занятия физической культурой в помещении и на воздухе, физкультурные минутки, подвижные игры, спортивные упражнения, ритмическая гимнастика, занятия на тренажерах, и другие.

*Рациональный двигательный режим, физические упражнения и закаливающие мероприятия следует осуществлять с учетом состояния здоровья, возрастно-половых возможностей детей и сезона года.

*Для реализации двигательной активности детей используется оборудование и инвентарь физкультурного зала и спортивной площадки в соответствии с возрастом и ростом ребенка.

***Закаливание детей**, оно включает систему мероприятий:

-элементы закаливания в повседневной жизни: умывание прохладной водой, широкая аэрация помещений, правильно организованная прогулка, физические упражнения, проводимые в легкой спортивной одежде в помещении и на открытом воздухе;

-специальные мероприятия: водные, воздушные и солнечные.

Для закаливания детей основные природные факторы (солнце, воздух и вода) используют дифференцированно в зависимости от возраста детей, состояния их здоровья, с учетом подготовленности персонала и материальной базы ДО, со строгим соблюдением методических рекомендаций.

Закаливающие мероприятия меняют по силе и длительности в зависимости от сезона года, температуры воздуха в групповых помещениях, эпидемиологической обстановки. Оздоровительная работа с детьми в летний период является составной частью системы профилактических мероприятий.

Для достижения оздоровительного эффекта в летний период в режиме дня предусматривается максимальное пребывание детей на открытом воздухе, соответствующая возрасту продолжительность сна и других видов отдыха.

Для достижения достаточного объема двигательной активности детей необходимо использовать все организованные формы занятий физическими упражнениями с широким включением подвижных игр, спортивных упражнений с элементами соревнований, а также пешеходные прогулки, экскурсии, прогулки по маршруту (простейший туризм).

Работа по физическому развитию проводится с учетом состояния здоровья детей при регулярном контроле со стороны медицинских работников.

Режим ДОО продиктован требованиями здоровьесбережения и составлен с учетом рекомендаций образовательной программы. Образовательный процесс охватывает весь период пребывания ребенка в детском саду и не прерывается в ходе режимных процессов, когда наравне с воспитательными решаются и образовательные задачи. Особое место в режиме дня уделяется организованной образовательной деятельности и совместному партнерству взрослого и ребенка, а также времени для самостоятельной деятельности детей. Вместе с тем имеет место гибкий режим, предполагающий коррекцию временных рамок в соответствии с физиологическими особенностями детей (приход детей в детский сад, время сна, дополнительные выходные в течение рабочей недели)

В период адаптации малышей к условиям ДОУ и для часто болеющих детей мы рекомендуем режим дня с сокращенным временем пребывания в учреждении, или

укороченную рабочую неделю (с непосещением детского сада в понедельник или пятницу, исходя из возможностей семьи).

Режим дня в адаптационный период

7.30 - 8.10	Приём, осмотр, игры. Присутствие родителей в группе
8.10 - 8.40	Подготовка к завтраку, завтрак.
8.45 - 9.15	Игры, совместная с педагогом и самостоятельная деятельность детей, свободное общение.
9.15 - 11.30	Подготовка к прогулке, прогулка. Уход домой вновь пришедших детей
11.30 - 11.50	Возвращение с прогулки, водные процедуры.
11.50 - 12.30	Подготовка к обеду. Обед в присутствии родителей. Уход некоторых детей домой.
12.30 - 15.00	Подготовка ко сну, дневной сон.
15.00 - 15.20	Постепенный подъём, водные процедуры, игры.
15.20 - 15.45	Подготовка к полднику, полдник.
15.45 - 16.20	Совместная деятельность педагога и ребёнка (развлечения, игры, театрализация, инсценировки с игрушками), подготовка к прогулке, прогулка.
16.20 - 17.30	Прогулка, игры, уход детей домой.

Режим работы образовательного учреждения ДООУ осуществляет свою деятельность ежедневно, кроме субботы и воскресенья с 7.00 до 17.30

Режим дня холодный период

Режимные моменты	2 группа раннего возраста	1 младшая группа	2 младшая группа	Средняя группа	Старшая группа	Подготовит-я группа
Прием и осмотр детей, утренняя гимнастика, самостоятельная деятельность.	7.00 – 8.00	7.00 – 8.00	7.00 – 8.20	7.00 – 8.25	7.00 – 8.30	7.00 – 8.30
Подготовка к завтраку, завтрак	8.00-8.40	8.00 – 8.40	8.20 -8.55	8.25-8.55	8.30 – 8.55	8.30 – 8.55
Игры, подготовка к непосредственно образовательной деятельности		8.40 – 8.50	8.55 – 9.20	8.55 – 9.00	8.55 – 9.00	8.55 – 9.00
Непосредственно образовательная деятельность	По подгруппам 8.50-9.00 9.10-9.20	По подгруппам 8.50-9.00 9.10-9.20	9.20-9.35 9.45-10.00	9.00-9.20 9.30-9.50	9.00-9.25 9.35-9.55	9.00-9.30 9.40-10.10 10.20-10.50
Игры, подготовка к прогулке, прогулка. (Физкультурное занятие на воздухе)	9.20-11.00 9.20-9.40	9.10-11.20 9.20-9.40	10.00-12.00 10.00-10.15	9.50- 12.10 10.00-10.10	9.55-12.25 10.00-10.20 Четверг	10.50-12.35 11.00-11.20 Четверг
Возвращение с прогулки, игры, подготовка к обеду, обед	11.00-11.30 11.30-12.00	11.20 -11.45 11.45-12.20	12.00-12.20 12.20-12.50	12.10-12.30 12.30-13.00	12.25-12.40 12.40-13.10	12.35-12.45 12.45-13.15
Подготовка ко сну, дневной сон	12.00-15.00	12.20-15.00	12.50-15.00	13.00-15.00	13.10-15.00	13.15-15.00
Подъем, воздушные и водные процедуры игры	15.00-15.30	15.00-15.25	15.00-15.25	15.00-15.25	15.00-15.25 16.00-16.20	15.00-15.25
Игры, труд, самостоятельная деятельность.	15.30-16.15	15.25-16.25	15.25-16.20	15.25-16.20	15.40-16.35	15.25-16.25
Непосредственно образовательная деятельность	По подгруппам 15.45-15.55 16.05-16.15.	По подгруппам 15.45-15.55 16.05-16.15.	вторник, среда, четверг 15.05-15.35	понедельник пятница 15.05-15.35	вторник, среда, четверг 15.35-16.00	понедельник пятница 15.35-16.00
Подготовка к уплотненному полднику, уплотненный полдник	16.15-16.45	16.15-16.40	16.20-16.40	16.20-16.50	16.25-16.50	16.25-16.50
Игры, подготовка к прогулке, прогулка, уход	16.45-18.00	16.40-18.00	16.40-18.00	16.50-18.00	16.50-18.00	16.50-18.00

детей домой						
-------------	--	--	--	--	--	--

Режим дня теплый период

Режимные моменты	2 группа раннего возраста	1 младшая группа	2 младшая группа	Средняя группа	Старшая группа	Подготовит-я группа
Прием и осмотр детей, утренняя гимнастика, самостоятельная деятельность.	7.00 – 8.20	7.00 – 8.20	7.00 – 8.20	7.00 – 8.20	7.00 – 8.30	7.00 – 8.30
Подготовка к завтраку, завтрак	8.00-9.00	8.20 – 8.50	8.20 -8.50	8.20-8.50	8.30 – 8.55	8.30 – 8.55
Игры, подготовка к прогулке, прогулка	9.00-11.00	8.50 – 11.30	8.50 – 11.40	8.50 –11.50	8.55 -12.25	8.55 – 12.35
Подготовка ко 2 завтраку, завтрак	9.20-9.45	9.30-9.45	9.30-9.50	9.30-9.50	9.30-9.50	9.30-9.50
Возвращение с прогулки, водные процедуры, подготовка к обеду, обед	11.00-12.00	11.30 -12.30	11.40-12.20	11.35-12.35	12.10 -13.00	12.15 -13.00
Подготовка ко сну, дневной сон	12.00-15.00	12.30-15.00	12.20-15.00	12.35-15.00	13.00-15.00	13.00– 15.00
Подъем, воздушные и водные процедуры, игры	15.00-15.30	15.00 –15.25	15.00-15.25	15.00-15.25	15.00 –15.25	15.00 –15.25
Игры, труд, самостоятельная деятельность	15.30-16.10	15.25 –16.15	15.25-16.15	15.25-16.20	15.25-16.25	15.25-16.25
Подготовка к уплотненному полднику, полдник	16.10-16.45	16.15 –16.50	16.15-16.50	16.20-16.50	16.25-16.50	16.25-16.50
Игры, подготовка к прогулке, прогулка, уход детей домой	16.45-18.00	16.50- 18.00	16.50- 18.00	16.50-18.00	16.50- 18.00	16.50- 18.00

Таблицы (*Примерная регламентация образовательной деятельности, Организация двигательной активности, система здоровьесберегающих технологий, система закаливания в ДОУ Приложение 9*)

Примерная регламентация образовательной деятельности

	Ранний возраст		Младшая группа 4-й год жизни		Средняя группа 5-ый год жизни		Старшая группа 6-ой год жизни		Подготов. группа 7-ой год жизни	
	Время в режиме дня	Длительность	Время в режиме дня	Длительность	Время в режиме дня	Длительность	Время в режиме дня	Длительность	Время в режиме дня	Длительность
Самостоятельная игровая деятельность, игра	7.00-8.00	60 мин.	7.00-7.50 8.00-8.20	50мин 20мин 1ч10м	7.00-8.00 8.10-8.20	60мин 10м 1ч10м	7.00-8.10	1ч10	7.00-8.20 8.50-9.00	1ч.20 10м 1ч30м.
Утренняя гимнастика	-	-	7.50-8.00	10мин.	8.00-8.10	10мин.	8.10-8.20	10мин.	8.20-8.30	10мин
Завтрак	8.00-8.30	30мин	8.20-8.50	20 мин.	8.20-8.50	20мин.	8.20-8.40	20мин.	8.40-8.50	10мин.
Кол-во занятий в неделю	10		12		12		14		14	
Образовательная деятельность	10-12 мин.		15 мин.		15-20 мин.		20-25 мин.		25-30 мин.	
Общая продолжительность образовательной деятельности	20-24 мин.		30 мин.		30-40мин.		40-50мин.		1ч.15м-1ч 30 мин.	
Самостоятельная игровая деятельность	8.30-9.20 11.15-11.30	50мин. 15мин.	8.50-9.00 9.40-10.30	10мин. 50мин. 1ч	8.50-9.00 9.50-10.20	10 мин. 30мин.40мин.	-	-	-	-
Подготовка к прогулке, прогулка	9.20-11.00	1ч 40мин.	10.30-12.00	1ч.30мин.	10.30-12.00	1ч.30мин.	10.40-12.30	1ч.50мин.	11.05-12.45	1ч.50мин
Обед	11.30-12.00	30мин.	12.20-13.00	40мин.	12.30-12.50	20мин.	12.40-13.00	30мин.	12.45-13.10	25мин.
Сон	12.00-15.00	3ч.	13.00-15.15	2ч 15мин.	13.10-15.15	2ч 5мин	13.20-15.00	1ч40мин.	13.30-15.00	1ч.20 мин.
Полдник	15.00-15.30	30 мин.	15.30-15.50	20мин.	15.25-15.40	20мин.	15.15-15.30	15 мин.	15.30-15.45	15 мин.
Организация игровой деятельности, игра	15.45-16.30	45 мин.	15.50-16.15	25 мин.	15.40-16.00	20мин.	15.30-16.10	40мин.	15.45-16.00	15мин.
Дополнительное образование, досуги	-	-	16.15-16.45	30мин.	16.00-16.30	30мин.	16.10-16.40	30мин.	16.00-16.40	40 мин.
Подготовка к прогулке, прогулка	16.30-17.30	60 мин.	16.45-17.30	45мин.	16.30-17.30	60 мин.	16.40-17.30	50 мин.	16.40-17.30	50 мин.
Уход детей домой	17.30		17.30		17.30		17.30		17.30	
Ощущение подчас времени	На занятие	20-24мин.	30мин.		30-40мин.		60-75 мин.		75-90мин.	
	На прогулку	2ч 00мин.	2ч15мин.		2ч.30мин.		2ч.40мин.		2ч.40мин.	
	На игру без учета времени игр на	3ч 20мин.	2ч. 50мин.		2ч. 10 мин.		1ч. 50 мин.		1ч. 40 мин.	

	прогулке и в перерывах между занятиями).					
--	--	--	--	--	--	--

Время после сна и перед полдником используется для организации закаливающих процедур, гимнастики после сна.

Учебный план²⁰ - это документ, регулирующий деятельность педагогического коллектива, после Устава и Программы развития ДОУ. Учебный план представляет собой сетку занятий и образовательной деятельности в режимных моментах в течение дня с распределением времени на основе действующего СанПиН.

Целевой направленностью учебного плана является распределение образовательной деятельности и объемов учебного времени, отводимого на их изучение по возрастам; обеспечение качественного и систематического образования детей в соответствии с основной общеобразовательной программой, дополнительными общеобразовательными программами.

Календарный учебный график определяет продолжительность учебного года, сроки перерывов в организации непосредственно образовательной деятельности, продолжительность недели, сроки проведения праздничных и традиционных (для конкретного детского сада) мероприятий.

Воспитательно-образовательный процесс строится с учётом принципа тематического планирования с возможностью ежегодного внесения изменений, ориентированных на интересы, возможности, склонности детей ДОУ.

Тематический подход к организации образовательного процесса подразумевает объединение комплекса различных видов специфических детских деятельностей вокруг единой темы. В качестве тем могут выступать организующие моменты, тематические недели, события, реализация проектов, сезонные явления в природе, праздники, традиции.

При этом, что немаловажно, реализация комплексно-тематического принципа тесно взаимосвязана с интеграцией образовательных областей и с интеграцией детских деятельностей.

Образовательный процесс в ДОУ организован в форме тематических недель и тематических образовательных проектов (старшая и подготовительная группы), в которых комплекс различных детских деятельностей объединен вокруг единой темы. Именно через различные виды детской деятельности педагоги реализуют содержание всех пяти образовательных областей.

В течение каждой тематической недели педагог проектирует и организует свою деятельность по четырем направлениям:

1 Образовательная деятельность по реализации содержания образовательных областей вне занятий, в разных формах совместной деятельности педагога и детей.

Среди различных форм совместной деятельности взрослых и детей мы используем игру (сюжетную, дидактическую, с правилами, развивающие и т.д.), ситуацию (решение ситуативных задач), проектную деятельность, мастерскую, коллекционирование, чтение педагогом и восприятие детьми художественной и познавательной литературы, экспериментирование и исследование, беседы, викторины и конкурсы, наблюдения, экскурсии, труд, работу в книжном уголке.

2 Образовательная деятельность по реализации содержания образовательных областей в процессе специально организованных занятий.

Для реализации образовательной области «Познавательное развитие» проводятся занятия по направлениям:

«Ребенок и мир природы»	в интеграции с образовательными областями «Социально-коммуникативное развитие» и «Речевое развитие», а также
--------------------------------	--

²⁰ Приложение №10 «Учебный план»

	«Художественно-эстетическое развитие»
«Ребенок и социальный мир»	в интеграции с образовательными областями «Социально-коммуникативное развитие» и «Речевое развитие», а также «Художественно-эстетическое развитие»
«Развитие элементарных математических представлений»	в интеграции с образовательными областями «Речевое развитие» и «Социально-коммуникативное развитие»

Для реализации образовательной области **«Речевое развитие»** (в интеграции со всеми образовательными областями) в нашем тематическом планировании предлагаются занятия по направлениям:

- ✚ «Развитие речи»,
- ✚ «Интерес к художественной литературе».
- ✚ «Подготовка детей к обучению грамоте».

Для реализации образовательной области **«Художественно-эстетическое развитие»** (в интеграции с образовательными областями «Речевое развитие», «Социально-коммуникативное развитие», «Познавательное развитие») предлагаются занятия по направлениям:

- ✚ «Музыка»,
- ✚ «Рисование»,
- ✚ «Лепка»,
- ✚ «Аппликация»,
- ✚ «Конструирование (творческое конструирование из природного и бросового материалов, из бумаги)».

✚ «Конструирование: техническое конструирование из строительного материала, деталей конструкторов, крупногабаритных модулей, LEGO конструирование».

Для реализации образовательной области **«Физическое развитие»** в ДОО проводятся занятия по физкультуре, физкультурные праздники, досуги, соревнования, в занятия по реализации иных образовательных областей включаются динамические паузы.

✚ 3 Самостоятельная деятельность детей в режиме дня.

✚ Взаимодействие с семьями детей – образовательная деятельность по реализации содержания образовательных областей в процессе сотрудничества дошкольной организации с семьей.

Как правило, первое знакомство детей с темой недели происходит при освоении образовательной области «Познавательное развитие» (в интеграции с образовательными областями «Социально-коммуникативное развитие» и «Речевое развитие»), на занятии «Ребенок и окружающий мир».

С темой недели связана специально организованная детская деятельность – коммуникативная, игровая, продуктивная, трудовая, музыкальная, поисково-экспериментальная, конструктивная, восприятие художественной литературы, двигательная активность, – через которую реализуются все образовательные области. Эти виды детской деятельности осуществляются как в форме специально организованных занятий – по развитию речи, развитию элементарных математических представлений, конструированию, лепке, рисованию, аппликации, музыке и физкультуре, – так и в различных формах совместной деятельности педагогов и детей вне занятий: игре (сюжетной, дидактической, с правилами), педагогической ситуации, мастерской,

коллекционировании, чтении художественной литературы, экспериментировании и исследовании, наблюдениях, экскурсиях, беседах, викторинах и конкурсах.

Для специально организованных занятий мы предлагаем три группы задач:

- ✚ Воспитательные,
- ✚ Развивающие
- ✚ Обучающие.

Направление самостоятельной деятельности детей представлен через перечень мероприятий, которые проводит воспитатель по организации развивающей среды для самостоятельной деятельности детей (центры активности, организация всего помещения группы, размещение атрибутов для сюжетно-ролевых игр детей). Представлены также краткие рекомендации воспитателю по организации детской игры (**приложение 3**).

Взаимодействие и сотрудничество педагогов с семьями детей по реализации Программы осуществляется посредством участия родителей в воспитательно-образовательном процессе (помощь в организации экскурсий, мини-музеев, оформление наглядного материала по теме недели, участие в конкурсах и выставках, в тематических праздниках, в совместных проектах).

Рассматривая разные направления организации образовательного процесса, мы реализуем одно из важных положений Стандарта дошкольного образования: «Программа может реализовываться в течение всего времени пребывания детей в Организации»²¹. Именно учет указанных четырех направлений позволяет осуществлять непрерывный образовательный процесс, охватывая все виды активности ребенка и делая его активным участником образовательного процесса.

В Учебном плане мы представляем названия тематических недель для всех возрастных групп детского сада и тематических образовательных проектов для групп старшего дошкольного возраста (старшая и подготовительная к школе группы).

Тематическое планирование МБДОУ «Детский сад №12»

возраст	Сентябрь	Декабрь	Март
Ранний возраст	-Погремушки оставляем, в игры новые играем -Что нам осень подарила -Веселые матрешки -Детский сад, детский сад любит маленьких ребят	-Наш дружок, снег, снежок -Маша и Саша на прогулке -Кто работает у нас в детском саду	-Весенняя капель -В гостях у сказки
Дошкольники ТП *общая ²²	-Хорошо у нас в саду/До свиданья, лето -Что у осени в лукошке -Красота она вокруг, сбережем ее наш друг. -Детский сад у нас хорош, лучше сада не найдешь.	-Зимой мы не скучаем, много дел, мы зимних знаем -Улицы города рассказывают -Все профессии важны *Новый год у ворот	*Мамочка, милая, мама моя *Наши зеленые друзья -Весна идет, весне дорогу - В мире театра ТП
	Октябрь	Январь	Апрель
Ранний возраст	-Ребятам о зверятах -Мы едем, едем, едем -Ходит осень по дорожке- -Маленькая страна-это моя семья	-Почемучки хотят все знать - Что нас окружает	-Если захотим, мы на самолете полетим -Кто в домике живет -Вязниковская мозаика

²¹ Пункт 2.5 ФГОС дошкольного образования.

²² *Единая тема на ранний возраст и дошкольные группы –праздники, развлечения

Дошкольники	- Эти удивительные животные - Не страшна тому дорога, кто внимателен с порога - Осень, осень, в гости просим - Про семью про дружную, всем такую нужную	*каникулы - Быстрее, выше, сильнее - Предметы вокруг нас - Вязниковская мозаика	- Космонавтом стать хочу, прямо к звездам полечу - Дом в котором я живу *Ярмарка игрушек - «Мой город в будущем»/ «Мы такие разные, этим и прекрасные»
* общие	Ноябрь	Февраль	Май
Ранний возраст	- В гостях у Маши и Саши - Зайка серенький сидит - Мы мальчики, мы девочки	- В гости к доктору Пилюлькину - Кем работает мой папа - Мой папа солдат - Сорока-белобока	- Как хорошо уметь дружить - Мы на луг ходили
Дошкольники	- К нам гости пришли, дорогие пришли - Тайны лесной поляны - Что такое хорошо, что такое плохо *Лучше всех на свете мамочка моя - Три дня без игрушек²³	- Первые шаги в науку (Я исследователь) - Профессии настоящих мужчин - Праздник смелых людей - Где обедал воробей и кто, как зимует	*праздничные каникулы - Пусть всегда будет мир - За что, я люблю лето?
* общие ТП			

3.7 Календарный план воспитательной работы

В образовательную программу ДОО включена матрица воспитательных событий, составленная в соответствии с направлениями воспитания, определенными в рабочей программе воспитания. Матрица воспитательных событий служит основой для разработки календарного плана воспитательной работы, утверждаемого ежегодно. В календарный план воспитательной работы в обязательном порядке включаются воспитательные события, указанные в Примерном перечне основных государственных и народных праздников, памятных дат (пункт 36.4 ФОП дошкольного образования)

Матрица воспитательных событий

	Направления воспитания в дошкольной образовательной организации						
	Патриотическое	Духовно-нравственное	Трудовое	Познавательное	Социальное	Физическое и оздоровительное	Эстетическое
Сентябрь	3 день борьбы с терроризмом 3 День окончания Второй мировой войны	4 день благотворительности	27 день дошкольного работника	1 день знаний 8 М ²⁴ . день грамотности		27 день туризма	
Октябрь		4 день защиты животных 16 всемирный день хлеба	5 день учителя		1 день пожилых людей Звоскресенье день отца 28 день		1 М. день музыки

²³ ТП – тематический проект

²⁴ М – международный, ***- рекомендуется включать в план воспитательной работы ситуативно

					бабушек и дедушек		
Ноябрь	4 день народного единства 30 День Государственного герба Р.Ф.		10 день сотрудников ОВД		Последнее воскресенье день матери		3 день С.Я. Маршака 18 день рождения д.Мороза
Декабрь	3 день неизвестного солдата 9 день Героев Отечества	3 М. день инвалидов		12 день Конституции Р.Ф.	5 день добровольца (волонтера)	1 Всероссийский день хоккея	8 М. день художника 31. Новый год
Январь	<u>27 день снятия блокады Ленинграда</u> <u>27 день памяти жертв Холокоста</u>			28 день LEGO	11 всемирный день «Спасибо»		7 Рождество
Февраль	2 день памяти Сталинградской битвы 23 день защитника Отечества	21 М. день родного языка	14 всемирный день компьютерщика	8 день Российской науки			17 день Агнии Барто
Март	18 день воссоединения Крыма с Россией	3 всемирный день дикой природы	21 М. день кукольника	22 Сороки или жаворонки	8 М. женский день 20 М. день счастья		27 М. день театра 31 день К. Чуковского
Апрель	12 день космонавтики	22 всемирный день земли	2 М. день детской книги 28. день работников скорой помощи	1 М. день птиц	23 всемирный день книги 25 день дочери	7 всемирный день здоровья	15 М. день культуры 29 М. день танца
Май	9 день Победы	18 М. день памятников	1 праздник весны и труда	24 день славянской письменности и культуры	19 день детских общественных организаций		18 М. день музеев
Июнь	12 день России 22 день памяти и скорби	1 день защиты детей	25 день моряка	6 день русского языка		3 всемирный день велосипеда	6 день А.С. Пушкина
Июль	30 день военно-морского флота России	8 день семьи, любви и верности		20 всемирный день шахмат	2 день сюрпризов 30 М. день дружбы		
Август	22 день Государственного флага Российской Федерации		2 воскресенье день строителя	5 М. день светофора		12 день физкультурника	27 день кино

Примерный календарный план воспитательной работы

*Традиции ДОУ -

Тема (событие)	Программное содержание	Форма проведения	Пополнение РППС (включая прогулочные участки)	Сроки	Ответственные
Сентябрь					
День знаний Старшие группы ТН –«Хорошо у нас в саду»	Способствовать возникновению и укреплению устойчивых детских игровых объединений. Поддерживать инициативу в проявлении познавательной активности. Содействовать проявлению и развитию в игре необходимых для подготовки к школе качеств. Формировать представление о нормах поведения, способах разрешения конфликтов.	беседы «Мы немножко подрастем, скоро в школу мы пойдем» *Виртуальная экскурсия в школу Развлечение «Волшебный колокольчик знаний» Сюжетно-ролевая игра «Мы первоклашки»	Школьные принадлежности, атрибуты для организации с/р игр «Школа», «Библиотека», -- Фотогазета «Лето-это маленькая жизнь», материалы для ремонта книг. альбомы семейных фотографий;	1.09	Воспитатели Муз.руководитель
ОБЖ (соблюдение требований по нераспространению коронавирусной инфекции и ОРВИ) Режимные моменты	Способствовать формированию ответственности за своё здоровье, за поведение в семье, обществе. Внушать необходимость правильного поведения.	Презентация и беседа «Как правильно мыть руки» просмотр мультфильма «Мы выбираем здоровье» Беседы: «Мы мальчики и девочки», «Как порадовать друга»;	схемы, иллюстрации «Как правильно чистить зубы», «Как правильно мыть руки», «Как ухаживать за одеждой»; атрибуты для сюжетно-ролевых игр		воспитатели
«Красота она вокруг, сбережем»	Мотивировать детей на дружеские	НОД «Деревья сажаем-воздух очищаем» *Досуг «Фантики»,	Уборочный инвентарь на участок;	3-я неделя	воспитатели

ее наш друг» Экология +профорентация +этикет Т.Н.	взаимоотношения, способствовать развитию умения самостоятельно находить общие интересные дела. Способствовать применению детьми правил и норм поведения в совместной деятельности	*Благотворительность «Красивые закладки для книг» Электронная презентация «Лес в жизни человека» Акция «Посади дерево» *Гость группы «Лесник Игорь Иванович» дедушка Вани. Совместная творческая выставка «Осенние узоры» Речевой этикет и правила поведения *Сладкий стол	иллюстрации об осени; Гербарий из листьев, д/и «С какого дерева лист?», выставка книг «Времена года», природные и изобразительные материалы для поделок и рисунков.	сентября	
«Детский сад у нас хорош, лучше сада не найдешь» День дошкольного работника Т.Н.	Воспитывать интерес и уважение к труду сотрудников детского сада. Вызывать интерес к школе.	НОД «Путешествие в страну профессий», «Воспитатель нужен всем на свете: и родителям, и детям» *Благотворительность «В гости к малышам с подарками» *Гость группы старший воспитатель «Кто работает в саду - обо всем я расскажу» (традиции) Сюжетно-ролевая игра «Много дел у нас в саду» Концерт- поздравление сотрудников с праздником Сюжетно-ролевая игра «Детский сад»	модели, раскрывающие содержание труда сотрудников ДОУ	4 неделя	Воспитатели, музыкальный руководитель
Октябрь					
«Эти удивительные животные» Т.Н.	Узнавание и правильное название животных и их детенышей; Закрепление обобщающих понятий «домашние животные» (живут рядом с человеком, который строит им жилище, ухаживает за ними); Закрепление обобщающих понятий «дикие животные» (живут в лесу,	Познавательная игра «Зоопарк Дид. игры «Кто, кто в теремочке живет?» «Кто больше знает о животных», «Животные», «Заповедник» Сюж. ролевая игра «Ветеринарная лечебница» Пальчиковая гимнастика: «Белочки» Виртуальные экскурсии: «В лес к Лесовику», «Африка». Чтение художественной литературы: С. Маршак «Детки в клетке», стихов о	Макет «Дикие животные», макет «У бабушки на дворе» Коллаж «Дикие и домашние животные» Электронные презентации 2Красная книга Владимирской области», «Животные мир Владимиро- Лухского заповедника» Тематические альбомы	1 неделя октября	Воспитатели

	сами добывают себе пищу, строят норы...); Расширение словарного запаса словами, обозначающих названия действий и признаков; Формирование двигательной сферы на основе операций с общей и мелкой моторикой; Развитие у детей интерес к живой природе, эмоциональную отзывчивость. Воспитание у детей доброго отношения к животным, желание помогать им.	животных, занесенных в Красную книгу. Составление детьми рассказа из личного опыта «Что я видел в зоопарке» Образовательная деятельность. Познавательное развитие: «Красная книга». Викторина «Я знаю много животных» Худ-эстет. развитие: Рисование «Мое любимое животное» Аппликация «Заповедник»			
День пожилого человека Режимные моменты	Побуждать детей к проявлению заботы в отношении пожилых и людей старшего возраста. Создавать условия для формирования доброжелательности, доброты,	*Благотворительность «Открытка в подарок» Беседа «Как мы можем помочь пожилым людям» Акция «Ты не один»	Шаблоны для открыток и наборы для ручного труда	1 октября	Воспитатели, музыкальный руководитель
Международный день музыки Т.Д. «В мире музыки»	Развить интерес к музыке как виду искусства; Развить музыкальные способности детей; Научить детей само выражаться через музыку и другие виды искусства; Сформировать эстетический вкус.	Выставка музыкальных инструментов Беседа «Твои любимые музыкальные произведения» Муз. дид. игра «Спойте как вас зовут» Танцевальные игры «Делай так», «Не делай так» Сочинение сказки «Путешествие веселой нотки» Импровизация на детских музыкальных	нотка, сделанная из картона или объемная	1 октября	Воспитатели, музыкальный руководитель

		инструментах Концерт выпускников ДОУ, учащихся школы искусств			
«Не страшна тому дорога, кто внимателен с порога» ОБЖ - Зеленый огонек Т.Н.	Воспитывать интерес и уважение к труду людей, связанных с транспортом. Обговаривать с детьми правила безопасного поведения на улицах города. Воспитывать ответственность за своё поведение на дороге. Воспитывать отзывчивость и стремление помогать, воспитывать культуру общения в общественном транспорте.	НОД «Правила дорожные детям знать положено» Практические ситуаций «На улицах города» *Выставка детского творчества «Как нам транспорт помогает» Развлечение «Как Незнайка хотел стать водителем» *Минутки безопасности Акция «Береги самое дорогое» пристегни ремень. Флешмоб «Соблюдай ПДД и дружи с ГИБДД» *Выставка творческих работ «Азбука безопасности» Беседа «Правила поведения в общественном транспорте» *Акция «Заметная семья» (фликеры)	Режиссерская игра: «Дорога в сказочном лесу» (герои из сказок, знаки); наглядно-дидактические пособия: общественный транспорт; картины: с изображением улиц города (со знаками и светофором); картина, где изображены проезжая часть (с машинами), тротуар (с людьми); карточки 10x15 с изображением разных ситуаций на дороге.	2 неделя	Воспитатели, музыкальный руководитель
«Про семью про дружную, всем такую нежную» Т.Н.	Знакомить с хозяйственно-бытовым трудом взрослых в семье, с назначением предметов по уборке дома (мыло, швабра, пылесос). Побуждать детей к проявлению заботы в отношении родных и близких. Создавать условия для формирования доброжелательности, доброты,	НОД «Самая любимая бабушка моя» Игры - аттракционы «Бабушкины помощники» *Благотворительность «Открытие в подарок» *Сладкий стол «Пирожки от любимой бабушки» *Мастер-класс от бабушек «Куклы-обереги», «Закладки для книг» Беседа о бабушках и дедушках, о родословной семьи. Составление рассказов «Мой дедушка, бабушка самые лучшие». Акция «Дедушка-голубчик»- починка групповых игрушек,	изготовление игрушек-самоделок дедушками, семейных фотографий	1 неделя	Воспитатели, музыкальный руководитель

		Пение колыбельных моей бабушки, песня «Бабушка, бабулечка».			
ноябрь					
«Огонь наш друг или враг» ОБЖ (противопожарная безопасность) Т.Д.	Воспитывать осознанное отношение к своему здоровью.	НОД «Ни ночью, ни днем не балуйся с огнем» *Обыгрывание ситуаций «Чтобы не было пожара», * минутки безопасности «Спички –это не игрушка» Сюжетно-ролевая игра «Школа пожарных» Творческие рассказы «Кем я хочу стать, когда вырасту» *Гость группы- сотрудник пожарной части	плакаты, картинки по правилам пожарной безопасности. Макет пожарного щита, Атрибуты к сюжетно-ролевой игре «Пожарные»	1 неделя	Воспитатели,
«День народного единства» Режимные моменты	Расширение представления детей о национальных праздниках. Воспитание любви и уважения к русским национальным героям. Развитие умений детей в продуктивной и других видах детской деятельности. Вовлечение родителей в активное сотрудничество.	Рассматривание альбомов, открыток, иллюстраций о Вязниках и родной стране Беседы с детьми «Мой край родной», «Природа родного края», «Знаменитые люди родного края», «Край, в котором мы живем», «О чем рассказывают памятники», «Природные богатства нашего края», «Улицы нашего города», «Родная улица моя». Рассматривание карты родного края. Составление рассказов «За что я люблю свой город». Рисование «Природа родного края», «Животные родного края». С/р игра «Путешествие по родному краю», Д/и: «Мой адрес», «Сколько в доме этажей», «Скажи иначе», «Я по городу иду», «Где что находится?». Беседы с детьми «Герб», «Флаг России», «Из истории России». Русские народные подвижные игры.	Изготовление тематических альбомов. «Россия – Родина моя», «Москва». карта Родины. Фото «Мои любимые места в г.Вязники»	1 неделя	Воспитатели, специалисты
«В гости к С.Я. Маршаку» Т.Д.	Обобщение у детей знаний о С. Я. Маршаке и его произведениях; Развитие артистических	Чтение произведений С. Я. Маршака («Багаж, «Сказка о глупом мышонке», «Где обедал воробей?», «Вот какой рассеянный», «Круглый год», «Детки в клетке», «Мяч», «Веселый счет»,	книги С.Я Маршака, картины и иллюстрации к произведениям,	3 ноября	Воспитатели, специалисты

	способностей детей; Воспитание интереса к родной литературе, к творчеству С. Я. Маршака.	«кошкин дом»); Заучивание пальчиковой гимнастики «Где обедал воробей?» Речевые игры: «Подскажи словечко», «Подбери рифму», «Загадай загадку»; «Звуковая чехарда», «Скажи наоборот», «Узнай сказку», «Загадай загадку». Просмотр мультфильмов «Кошкин дом», «Вот какой рассеянный», «Двенадцать месяцев»; «Где обедал воробей?». Пересказ «Сказки о глупом мышонке»; «Сказки об умном мышонке»; Картинки-загадки «Что ты видишь?»; Заучивание ролей для инсценировки по произведению С.Я. Маршака «Где обедал воробей»; Разучивание отрывков стихотворений «Мяч» и «Колечко» для подвижных игр;	видеозаписи, материалы для продуктивной деятельности, наборы разных видов театра, маски, раздаточный материал для составления схем к предложениям и звукобуквенному анализу слов.		
«День милиции» (день сотрудников ОВД) Режимные моменты	Познакомить детей с различными службами полиции ; уточнить, что работа полицейского – это охрана , защита людей, оказанием помощи, борьба с преступниками; развивать речь, память и мышление у детей; Воспитать уважение и интерес к данной профессии; воспитать отзывчивость в трудную минуту окружающих	Беседа «Каким должен быть полицейский» Эстафета «Марш-бросок»	Форма полицейского, атрибуты к ролевым играм	10 ноября	Воспитатели
«Очень крепко я люблю мамочку	Воспитывать чувство любви к родным людям.	НОД «Самым красивым, родным и любимым» Фотовыставка «Как я маме помогаю»	Альбом «Мама на работе»	4 неделя	Воспитатели

мою» Т.Н.	Желание проявлять заботу и доверие. Побуждать детей проявлять эмоциональную отзывчивость на состояние близких людей.	Выставка- ярмарка «Золотые руки моей мамочки» Конкурс – красоты			музыкальный руководитель
«День Государственного герба Р.Ф.» Режимные моменты	- Воспитывать у детей любовь к Родине; вызвать у детей чувство гордости за свою страну. -Развивать интерес к изучению истории нашей страны, какие памятные даты связаны с историей нашей Родины, умение делать выводы. -Расширение представлений детей о родной стране. Познакомить и закрепить знания государственными символами России – флагом, гербом, гимном.	Ситуативный разговор: «Моя страна - моя Россия». Беседа, «Какие народы живут в России», «День Государственного герба Р.Ф.» Настольная игра «Собери флаг и герб	Обновить содержание патриотического уголка.	30 ноября	Воспитатели
декабрь					
День неизвестного солдата Т.Д..	Воспитание патриотических чувств детей, Воспитание чувства любви и уважения к людям завоевавшим для нас Победу ценой своей жизни.	Образовательная деятельность «Имя твое неизвестно, Подвиг твой бессмертен» Чтение стихов, Просмотр презентации, Прослушивание песни «Журавли». Чтение «Рассказ о подвиге сержанта Николая Сиротинина» Конструирование из бумаги «Гвоздики» Акция совместная «Цветы к памятнику неизвестного солдата»	Иллюстрации памятников неизвестного солдата, мемориал «Скорбящая мать», символ дня «День неизвестного солдата»; поисковики, карты и предметы для игры «Разведчики»;		Воспитатели, музыкальный руководитель
Международный	Воспитание	Просмотр и обсуждение	Оформление книжной		Воспитатели

<p>день инвалидов «Мир спасет доброту!»</p> <p>Режимные моменты</p>	<p>положительных нравственных качеств дошкольников: милосердия, доброты, отзывчивости, стремления оказать помощь нуждающимся.</p>	<p>Мультфильма «Цветик - семицветик» (по мотивам сказки В. Катаева) Проведение этических бесед с детьми 5-7 лет о добре, заботе, сочувствии к детям с ограниченными возможностями здоровья Коллективная работа «Хоровод доброты» (аппликация из разноцветных ладошек) <u>Беседы:</u> «Мир спасет доброту», «Уроки добра», «Спешите делать добро», «Это трудно, это сложно, но иначе невозможно»(как инвалиды, преодолевая трудности, делают невозможное, «Доброе слово лечит, а плохое калечит»)</p>	<p>выставки «Во имя добра и милосердия»</p>	<p>3декабря</p>	
<p>День добровольца (волонтера) в России Р.М.</p>	<p>Воспитание толерантного отношения к другим людям не зависимо от культурной среды</p>	<p>Разновозрастное общение между детьми, помощь старших дошкольников младшим. Показ старшими детьми драматизации сказок, концерт силами старших детей. Посильная помощь в уборке участка, совместны игры на свежем воздухе.</p>		<p>5декабря</p>	
<p>Международный день художника Т.Д.</p>	<p>Воспитывать художественный вкус, способность понимать и чувствовать настроение художника. Воспитывать интерес к творчеству художников, уважение к их труду. Дать представления о том, что художники в произведениях отражают свое мироощущение, передают свои мысли и чувства.</p>	<p>Беседы о профессии «Художник» Дидактическая игра «Художник и его помощники», «Составь картину» Художественно-дидактические игры «Пропавшие краски», «Угадай колорит», «Картина», Фантазии детей «Если бы я был художником»; свободное рисование. Электронная презентация «Художники детям» Рассказы детей о понравившихся картинах Игра — экспериментирование «Смешивание красок».</p>	<p>материал «Художник и его помощники» книги о художниках, художественные календари; альбом «Творческие профессии»,</p>	<p>8декабря</p>	
<p>День Героев Отечества Р.М.</p>	<p>Вызвать интерес к истории своей страны, познакомить с</p>	<p>«Литературный калейдоскоп»: - Чтение стихотворений К.Авдеенко «Защитникам Отечества», О.Бундура «Солдат».</p>	<p>иллюстрации репродукций и картин, портреты</p>	<p>9декабря</p>	<p>Воспитатели</p>

	современными качествами Защитника Отечества в наши дни; Воспитание патриотических чувств: уважение к людям, отдавшим свои жизни за свою Родину.	Тематические выставки в книжных уголках: - «Вечно помним героев» - «Слава Героям Отечества». - «Герои России вчера и сегодня» Активизирующие беседы О подвиге танкиста генерал-майоре В.М.Баданове; «Воинский долг Героев-интернационалистов». - Беседа «Пионеры- герои»; «Вязниковцы-Герои Советского Союза». - «История Ордена Святого Георгия»; «День Героев Отечества в России». - «История Святого Георгия Победоносца»; «Героям Отечества честь и хвала! Мы впишем в историю их имена!» *Гость группы «Герои рядом с нами» Выставка рисунков совместного с родителями творчества «Помним, знаем, гордимся!»	героев войны, книги о подвигах и о войне. Создание альбомов «Дети Войны». -«Герои Отечества», «Дети - герои».		
День Конституции Р.Ф. Р.М.	Воспитывать стремление знать и соблюдать законы Российской Федерации. Воспитывать дружеские отношения, уважение к культуре различных народностей, терпимость к людям независимо от их национальной принадлежности, языка и вероисповедания; Расширять представление о празднике День Конституции, значении и истории его возникновения; Познакомить детей с некоторыми правами	Чтение произведений, с последующей беседой о правах; Дидактические игры на формирование дружеских взаимоотношений; Формулирование вместе с детьми правил, которые необходимо соблюдать; С/р игры «Школа», «На параде»	презентация «12 декабря – день Конституции» коллаж «Права ребенка»	12 декабря	Воспитатели

	обязанностями людей.				
«Вся семья вместе, так и душа на месте» Моя семья и с нею я	Побуждать детей к проявлению заботы в отношении родных и близких. Создавать условия для формирования доброжелательности, доброты, Способствовать развитию аккуратности, бережного отношения к предметам, самостоятельности, трудолюбия	НОД «Моя родословная» Спортивный досуг «Мама, папа, я – спортивная семья» *Самопрезентация «Семейные традиции» Выставка совместных поделок детей и их родных *Сладкий стол Совместное чаепитие	плакаты, картинки по правилам безопасного поведения дома, в детском саду; фотографии «Я дома!»; подборки картин с изображением домов; музыкально-дидактическая игра «Музыкальный домик»; раскраски на тему «Дом», «Город», «Транспорт».	2 неделя	Воспитатели, музыкальный руководитель
«Елку наряжаем-новый год встречаем» Новый год	Способствовать созданию радостного настроения и эмоционального отклика на праздничные мероприятия. Способствовать возникновению добрых чувств детей друг к другу, желание позитивно взаимодействовать со сверстниками.	Новогодний утренник «Как найти Снегурочку» Творческая мастерская Деда Мороза *Выставка «Елочная игрушка моей семьи» (музейная педагогика) *Коллекция открыток на новогоднюю тематику *Акция «Игрушка на новогоднюю красавицу»	Подборка раскрасок в уголке ИЗО на новогоднюю тему; игры для совместной деятельности «Найди самую высокую елку», «Сделаем бусы на елку», «Разложи снежинки в ряд», «Собери льдинку», «Украшаем елочку»; Маски животных для карнавала новогоднего	4 неделя	Воспитатели, музыкальный руководитель
январь					
Всемирный день спасибо	Воспитывать такие качества как вежливость, доброта.	Рассказ воспитателя Игра «Вежливо – невежливо», «Доскажи словечко»	Презентация 23а что мы говорим спасибо»	1 января	воспитатель

Т.Д.	Познакомить с историей происхождения этого праздника; уточнить знания детей о добрых и вежливых словах, о правилах вежливого поведения; Закрепить правила вежливого общения детей со сверстниками и взрослыми.	Чтение сказка «Про вежливые слова» Встреча с интересными людьми «В гостях библиотекарь из ИИПБЦ «Интеллект» Проблемные ситуации Худ.творчество «Ромашка- спасибо» совместная работа детей старших и младших групп			
«Если хочешь быть здоров» ЗОЖ	Поощрять ведение здорового образа жизни. Приучать к внимательному отношению к собственному здоровью. Воспитывать привычку видеть и избегать факторов, разрушающих здоровье.	Досуговые мероприятия «Зимушка – зима». *Социальная акция «Зимние забавы» (пропаганда здорового образа жизни). *Трудовой десант –помощь малышам в очищении дорожек от снега Русская традиция Рождественские Колядки Просмотр видеофильма «Игры нашего двора» *Квест-игра «Забавы дедушки Мороза» Беседа, эл.презентация о спортсменах-чемпионах, гордости Владимирской области	Фотоальбом о спортсменах и видах спорта. Атрибуты для сюжетно-ролевых игр «Аптека» «Больница», «Дом», «Ребенок заболел», и др.; Обновление нестандарт- ного оборудования в физкультурный уголок.	3 неделя	Воспитатели
День снятия блокады Ленинграда Р.М.	Пробудить в детях чувство сострадания, переживания и гордости за стойкость своего народа в период блокады Ленинграда и на протяжении всей Великой Отечественной войны. Прививать чувство любви детей к Отечеству,	Презентация «Блокада Ленинграда», тих М. А Кисилевой «Давайте вспомним о блокаде» Инсценировка «Брат и сестра в ожидании матери» Рассказ взрослого	плакаты и иллюстрации с изображениями блокадного Ленинграда, «Ленточки ленинградского Дня Победы»,		Воспитатели, муз.руководитель

	гордость за его культуру, воспитывать чувства патриотизма, уважение к прошлому своего народа; Расширять исторические знания детей о блокаде Ленинграда;			27января	
День памяти жертв Холокоста» Р.М.	Воспитание толерантного сознания, и осознанной гражданской позиции. Ознакомление детей с трагедией Холокоста , как одним из примеров бесчеловечной политики нацистов; познакомить с историей лагерей Освенцим, Майданек, Дахау и др., как трагической страницей периода Второй мировой войны.	Беседа «День памяти жертв Холокоста» Рассматривание иллюстраций, презентации с изображением лагерей			Воспитатели
«Птицам помогаем-птичью столовую мы открываем» Экология Т.Н.	Приобщить дошкольников к наблюдению за зимующими птицами нашей области, воспитывать интерес к познавательно-исследовательской деятельности, воспитывать заботу к птицам и желание помочь им в зимних условиях.	НОД «Птицам трудно зимовать, птицам нужно помогать» *Акция «Покормите птиц зимой» *Мастер-класс от папы «Кормушки бывают разные» Электронная викторина «Зимующие птицы» Наблюдение за птицами на прогулке: внешний вид, строение, питание, повадки, сходства и отличия. Трудовая деятельность –изготовление кормушек из бросового материала».	Оформление папки-передвижки «Любовь и забота сохраняют природу». Выпуск информационного листа «Ознакомление с народными приметами, пословицами, загадками о зимующих птицах».	4 неделя	Воспитатели
День LEGO	Воспитание дружеских взаимоотношений в	Электронная презентация, сопровождающаяся рассказом	Наглядная информация для квеста	28 января	Воспитатели

Т.Д.	детском коллективе, умение договариваться. Развивать коммуникативные и конструктивные навыки, фантазию и творчество.	взрослого. LEGO – квест – работа в командах			
февраль					
День разгрома советскими войсками немецко-фашистских войск в Сталинградской битве	Воспитание патриотических чувств детей, воспитание чувства любви и уважения к людям, завоевавшим для нас Победу.	Беседа «Сталинградская битва» Электронная презентация Сталинград! Крепость на Волге. Город – легенда. Город – герой. Рассказ взрослого	Альбомы «Сороковые роковые» (фото военных корреспондентов); «Мамаев Курган», фотоальбом «Они подарили нам жизнь...»	2 февраля	воспитатели
Первые шаги в науку (Я исследователь) Т.Н.	Воспитывать интерес к экспериментальной деятельности. Развитие связной речи детей, побуждать их к рассуждению, аргументированности; Развитие наблюдательности, причинно-следственной связи; Расширение детского кругозора и представлений детей об окружающем мире через знакомство с основными физическими и природными явлениями;	Беседы с детьми: «День Российской науки»; «Какие механизмы и техника есть в детском саду?»; «Без муки нет науки»; «Мир освещается солнцем, а человек знанием» Сюж-рол. игра «Магазин материалов и инструментов» Просмотр презентации «Роботы» мультфильм: «Смешарики. Двигатель прогресса» https://www.youtube.com/watch?v=mNmG6dmToEc	Презентация «День науки», составление конспектов, подбор экспериментов; организация книжной выставки «Хочу все знать!»	8 февраля	воспитатели
Миром правит доброта	Побуждать детей проявлять эмоциональную	Неделя добрых дел *Акция «Доброта начинается с тебя» Игра-беседа «Поделись улыбкою	Дидактические игры: «Подбери подарки, «Волшебник» «Кто как разговаривает», «Кому что	1 неделя	Воспитатели, музыкальный руководитель

<p>День доброты</p> <p>Т.Н.</p>	<p>отзывчивость на состояние близких людей (мама сердится, бабушка рада)</p> <p>Воспитывать желание доброжелательно общаться со сверстниками, воспитывать трудолюбие, взаимопомощь, доброжелательное отношение друг к другу, умение делиться с товарищем, общаться спокойно, без крика.</p> <p>Создавать в группе положительный психологический климат для формирования доброжелательного и равноправного отношения между сверстниками.</p>	<p>своей...»</p> <p>Чтение Осеевой «Волшебное слово»</p> <p>Просмотр мультфильма «Цветик-семицветик»</p> <p>*Наставничество «Помощь малышам»</p> <p>Изготовление с ребёнком подарков-сюрпризов для близких из бросового материала;</p>	<p>подарить».</p> <p>Иллюстрации к сказкам, художественным произведениям, изображающих добрых и злых героев;</p>		
<p>«Поэзия детям»</p> <p>Агния Барто</p> <p>Р.М.</p>	<p>Воспитывать у детей интерес к героям книг, эмоциональную отзывчивость на литературное произведение;</p> <p>Продолжать знакомить детей с биографией и творчеством Ангии Барто;</p> <p>Приобщить детей старшего дошкольного и</p>	<p>Литературный досуг</p>	<p>выставка книг А. Барто</p>	<p>17 февраля</p>	<p>Воспитатели</p>

	младшего школьного возраста к детской поэзии;				
День родного языка	Воспитывать у детей чувство патриотизма, гордость, за свою страну, свой народ и родной язык Содействовать становлению толерантности к представителям других национальностей, к их языку, культуре, чувства сопричастности к всенародным торжествам Привлекать детей к групповой форме взаимодействия, воспитывать чувство ответственности, взаимопомощи.	«Песня о русском языке» в исполнении Г. Гладкова С.м. «Василиса Премудрая», Матрешка «Много языков на свете разных» М. Крюкова «Неграмотный пират» А. Ерошина Скороговорки, потешки, запевки Хоровод, Игры – кричалки и заклички	Костюмы для взрослых: Василиса Премудрая, Матрешка	21 февраля	
«В детский садик мы с папой идем, как хорошо нам с папой вдвоём» День защитников отечества	Мотивировать в мальчиках стремление быть сильными, смелыми, стать защитниками Родины. Воспитывать доброе отношение к папе, вызывать чувство гордости за своего отца. Вызывать интерес и уважение к защитникам Отечества, желание быть похожими на сильных российских защитников. Стимулировать чувство	НОД «Наша армия родная» *Фото-репортаж «Для меня всегда герой самый лучший папа мой» *Презентация «Люди героических профессий» Спортивный праздник «Папа может...» Выставка книг «Наша Армия родная» *Творческий проект «День защитника Отечества» *Квест «Зарница» изготовление книжки- малышки на тему: «Солдаты» Конкурс творческих работ «Наши защитники», Выставка стенгазет «Наши папы».	Коллекции наборов солдатиков; иллюстрации с изображением солдат разных родов войск; книги с иллюстрациями на военную тему; флажки, ленточки, цветы, фуражки в уголок ряженья и спортивный уголок; игрушки – военная техника;	3 неделя	Воспитатели, музыкальный руководитель

	гордости за свою армию Способствовать знакомству с героическим прошлым и настоящим Российской армии, подвигами прадедов в годы войны.				
март					
«Этот праздник всех девчонок, праздник бабушек и мам» 8 марта женский день	Воспитывать чувство любви и уважения к маме, бабушке, желание помогать им, заботиться о них Мотивировать детей на доброе и заботливое отношение к членам семьи. Воспитывать уважительное отношение у детей среднего возраста к взрослым	Ситуация «Чем можно порадовать маму?». Заучивание стихотворения «Посидим в тишине» Е. Благиной *Выставка портретов «Моя мама самая красивая» детское творчество. Изготовление подарков «Бабушек, мам поздравим, и подарки им подарим» Утренник «Самые любимые» Беседа «Как я помогаю мамочке (воспитание желания заботиться о близком человеке, вызвать чувство гордости за маму). Сюжетно-ролевая игра «Готовим праздничный обед». Этюд «Маме улыбнёмся».	Игрушки для сюжетно-ролевых игр «Дом», «Мамины заботы», «Больница, Магазин», «Парикмахерская»; Дидактические игры: «Полезные овощи»; «Составь фигуру девочки, составь фигуру мальчика»; «Угадай кто это?» (по частям лица, головы угадать мальчика, девочку, тётю, дядю); иллюстрации с изображением взрослеющего человека девочка-девушка-женщина-бабушка, мальчик-юноша-мужчина-дедушка. Создать в развивающей среде уголки «Волшебная ниточка»	1 неделя	Воспитатели, музыкальный руководитель
День воссоединения Крыма с Россией Р.М.	Воспитывать у детей гордость и уважение к истории своей страны, государства в целом, ее достижениям и достоянию образовательная Заинтересовать детей предлагаемым материалом, развитие у детей миролюбия,	Беседа с детьми: «Россия наша Родина» Чтение стихотворения Павлова Н.И. «Наш Крым» Рассматривание иллюстраций на тему «Достопримечательности Крыма» Выставка фотографий «Многоликий Крым» Чтение пословиц о Родине Выставка рисунков «Крым и Россия вместе»	Тематический альбом «Многоликий Крым»	18 марта	Воспитатели

	<p>принятия и понимания людей других национальностей, мышления и речи воспитанников.</p> <p>Формировать представление детей о новых субъектах Российской Федерации.</p>				
<p>Вязниковская мозаика</p> <p>Мой дом. Мой город. Мой край. Моя планета.</p> <p>Т.Н.</p>	<p>Вызывать интерес к красоте природы, достопримечательностям, доступным пониманию детей фактов истории родного города, края, страны.</p> <p>Оказывать содействие в сближении детей посредством организации целевых прогулок и экскурсий по микрорайону, району, городу.</p> <p>Вызывать интерес к произведениям искусства, отражающим красоту родного города, края, страны.</p> <p>Вызвать интерес к истории и гербу родного города Вязники, его культурой и традициями.</p>	<p>НОД «У каждой улицы свое название, у каждого дома – свой номер»</p> <p>*Проектная деятельность «Герб моей семьи», «История создания флага России»</p> <p>Экскурсия к ближайшим достопримечательностям района (памятник, парк, памятные места и т.д.)</p> <p>Ситуативный разговор «Моя страна – Россия»</p> <p>Викторина «Я знаю свой город»</p> <p>Виртуальная экскурсия</p> <p>Проблемная ситуация «Я заблудится в городе»</p> <p>*Развлечение «За блинами мы пойдём, весну красную найдём»</p> <p>*Совместно с родителями возложение цветов защитникам города</p>	<p>Иллюстрации «Дом», «Мебель», «Транспорт».</p> <p>атрибуты для сюжетно-ролевых игр «Дом», «Больница»;</p> <p>подборки картин с изображением домов;</p> <p>раскраски на тему «Дом», «Город», «Транспорт».</p> <p>Альбом - коллекция открыток, магнитов с достопримечательностями города и страны, карта города, символика города, страны (флаг, герб,</p> <p>выставка книг о родном городе, родной стране альбомом «Замечательные люди, прославивших наш город», «Защитники родного города во время Великой Отечественной войны».</p>	3 неделя	Воспитатели, музыкальный руководитель
Международный день театра	Воспитывать устойчивый интерес к театральному искусству, потребность	Чтение литературных произведений и энциклопедической справки Рассматривание фотоальбома.	Разные виды театров	27 марта	Воспитатели, муз.руководитель

Т.Н.	каждого ребенка обращаться к театру, как источнику особой радости, эмоциональных переживаний, творческого соучастия; Совершенствовать импровизационные возможности детей, развивать инициативу и самостоятельность в создании образов различных персонажей. Способствовать развитию интереса детей к участию в игровой и художественной деятельности с элементами творчества, переживанию успеха и радости от реализации своих замыслов.	Правила поведения в театре. Театрализованные игры «Репка», «Теремок», «Колобок». Сюжетно ролевая игра «Посещение театра». Дидактическая игра «Театральные профессии» Презентации «Кто работает в театре», «Знаменитые театры мира»			
Герои сказок К.И.Чуковского в гостях у детей Т.Д.	Воспитывать у детей интерес к творчеству К.Чуковского, желание узнавать новые сказки; доброжелательное отношение друг к другу, чувство сопереживания, желание помочь другим; воспитывать веру в добро, дружбу и любовь, в торжество над злом.	Беседа «Творчество К. И. Чуковского» Сюжетно-ролевая игра «Айболит» Эстафеты по произведению «Тараканище» Рассматривание детьми иллюстраций к сказкам Раскрашивание картинок «Герои сказок Чуковского» Драматизация произведений Чуковского	Книги и иллюстрации по произведениям К.И.Чуковского	31 марта	Воспитатели, музыкальный руководитель
апрель					
Международный день птиц	Воспитывать любовь к природе, желание	Беседа «Перелетные птицы» Наблюдение	Коллаж перелетные и зимующие птицы	1 апреля	Воспитатели

Р.М.	заботиться о птицах. Расширять представления детей о птицах, их повадках, образе жизни.	Дидактическая игра «Да — нет», «Летает-не летает», «Узнай птицу по описанию». Рисование декоративное «Красивые птицы»			
Всемирный день здоровья	Воспитывать у детей потребность быть здоровыми, не бояться лечиться. Воспитывать уважительное отношение к врачам. Воспитывать привычку и потребность в здоровом образе жизни.	День здоровья	Нестандартное оборудование для подвижных игр и спортивных эстафет	7 апреля	Воспитатели
«Гордятся Вязники Кубасовым, и мы хотим узнать о нём» космос	Воспитывать интерес к истории своей малой Родины, чувство гордости за людей, прославивших наш город.	НОД «Космонавтом стать хочу, тоже в космос полечу» Конкурс рисунков «Космос глазами детей» *Гость группы- авиатор Жезлов А.А. *Квест-игра «Космическое путешествие» *Тематический праздник «Юные космонавты, наследники Кубасова» Экскурсия в музей космонавтики.	Иллюстрации «Космос», макеты космических кораблей	2 неделя	Воспитатели, музыкальный руководитель
День земли Т.Д.	Воспитание бережного отношения к окружающей среде и природным богатствам, экологической культуры поведения в природе, любви к Родине.	Беседы с детьми Акция «Чистый сад» Игры «Это зависит от каждого из вас», «Хорошо-плохо», «Что будет если» Акция «Эколята»	Обновить экологическую тропу	22апреля	Воспитатели
«Книжка в гости к нам пришла» День книги	Повышать интерес детей к чтению и прослушиванию книг. Развивать партнерские	Выставка разных видов книг и авторов. Конкурс рисунка «Моя любимая книжка» Театрализованное представление «По	Дид. игры «Отгадай, чего не стало», «Что сначала, что потом», «Угадай из какой сказки» и т.д.; внести элементы костюмов к	23 марта	Воспитатели, Музыкальный руководитель

Т.Д.	отношения во время игры, аккуратность, эстетические чувства от прочитанных произведений.	дорогам сказок» Беседы о правилах поведения в библиотеке	новым сказкам; иллюстрации и книги по сказкам, фотоальбом «Смешные фотографии в кругу семьи»;		
«Я уколол не боюсь- если надо уколюсь» День работников скорой помощи ОБЖ (профессия врач, здоровье) Т.Н.	Познакомить с факторами, влияющими на здоровье (продукты питания, сон, прогулка, движение, гигиена). Расширять у детей диапазон деятельности по самообслуживанию, создавать условия для повышения его качества.	Экскурсия в медицинский кабинет *Гость группы- папа сотрудник скорой помощи (мама медицинская сестра) *Посиделки «Зеленая аптека»- «Ты сегодня не скучай, пей наш витаминный чай» Игровые упражнения «Расскажем..., как складывать одежду перед сном», «Кто рукавчик не засучит, тот водичку не получит»; Беседа «Опасные предметы», День здоровья	схема последовательности мытья рук; иллюстрациями «Чистые, грязные овощи», «У меня чистые ручки». плакат «Мое тело»; Книжки малышки	3 неделя	воспитатели
май					
«Мы пока что дошколята, а шагаем как солдаты» День победы Т.Д.	Вызывать уважение к защитникам Отечества. Формировать представления детей о людях военной профессии, видеть отдельные различия во внешнем виде летчика, моряка, пограничника.	НОД «Защитники» Видеофильм «Наши ветераны» *Конкурс рисунков «Спасибо деду за Победу» *Акции «Георгиевская ленточка», «Открытка ветерану» Праздник ко дню Победы	Коллекция наборов солдатиков; иллюстрации с изображением празднования Дня Победы; книги с иллюстрациями на военную тему; флажки, ленточки, цветы, фуражки в уголок ряженья и спортивный уголок, альбом коллекции военной одежды;	1 неделя	Воспитатели, музыкальный руководитель
День музеев и памятников Т.Д.	Воспитывать у детей чувство любви к своему городу, бережное отношение к культурным ценностям;	Экскурсии в музеи города, Презентация «Памятники нашего города»	Макет микрорайона, тем.альбом «Улицы города рассказывают	18 мая	Воспитатели
День детских общественных	Вызывать уважение к участникам детских	Песня «Мы твоё будущее Россия» Рассказ взрослого о детских	Фото родителей и родственников	22 мая	Воспитатели

организаций Р.М.	организаций, мотивировать в будущем быть активными участниками молодежных движений.	общественных организациях «Пионеры», «Октябрята», «Тимуровцы»			
«О зеленых друзьях мы узнаем- им расти помогаем» Экология Т.Н.	Воспитывать бережное отношение к природе, правилам поведения в природе.	НОД «Цветики, цветочки растут у нас в садочке» *Акция «Помоги зеленым друзьям» (пересадка цветочной рассады в клумбы, озеленение участка) Выставка «Мой любимый комнатный цветок» *Конкурс поделок и рисунков с использованием природного материала «Пестрый мир природы»	иллюстрации с изображением животных, насекомых, растений;	3 неделя	Воспитатели
июнь					
День защиты детей Т.Д.	Доставить детям радость от праздника. Воспитывать дружеские чувства. Развивать двигательную, творческую и интеллектуальную активность.	Акция «Подари улыбку другу» Флешмоб «Машина зарядка», «Помогатор – Фиксики» Выставка коллажей с детскими картинками –описаниями на тему: «Детство – это мы!» Дефиле «Летние панамы» Развлечение «Детство – это радость» Мастер-класс «Живи ярче» нетрадиционные техники изо Конкурс рисунков на асфальте	Фото-коллаж «Счастливые дети»	1 июня	Воспитатель, муз.руководитель
День рождения А.С. Пушкина/День русского языка Т.Д.	Продолжать знакомить с творчеством А.С. Пушкина Рассказать о его роли в умножении богатств русского языка; Воспитывать интерес и чувство любви к творчеству Пушкина,	Литературная викторина Драматизация произведений Выставка детской литературы Совместные творческие работы по сказкам Пушкина Словесные игры «Говорим правильно», «Я начну, а вы продолжите...»	Акция «Подари книгу детскому саду»	6 июня	

	любовь к поэзии; чувство прекрасного, умения ценить и понимать поэзию Развивать интерес к поэзии, чувство рифмы и стихотворного ритма;				
День России Т.Д.	Воспитывать чувство патриотизма, гордости за свою страну, за честь называться Россиянином. Знакомить с праздниками России, расширять представления детей о родной стране, о государственных праздниках, формировать представления о том, что Российская Федерация (Россия) — огромная многонациональная страна	Рассказы о России, её символике, Домашние заготовки о народных игрушках, слушание русских народных песен. Спортивный праздник на основе подвижных игр народов России, Рисование «Праздники в России», Стенгазета «Российские праздники». Дети в качестве корреспондентов рассказывают о полезных ископаемых, которыми богата Россия и красивых местах нашей Родины Челендж «Что я пожелаю своей Родине».	Презентация «Мы живем в России»	12 июня	
День памяти и скорби Т.Д.	Воспитывать будущих защитников Отечества; Воспитывать в детях чувство долга, ответственности, гордости, уважения и любви к своей Родине, к своему Отечеству; Воспитывать уважение к героизму русских солдат, отдавших свои жизни	Рисунки на асфальте «Да здравствует мир!» Просмотр мультфильмов «Воспоминание», «Солдатская сказка» Беседы о войне «Время уходит, память с нами остается» Выставка рисунков «Мы – наследники победы» Музыкальная гостиная «Тревожное военное время в музыке и песнях российских и советских композиторов»	Фото выставка «22 июня 1941 года... 9 мая 1945 года... Две странички календаря. Два дня жизни планеты Земля. Два дня истории Человечества.»	22 июня	Воспитатели Муз.руководитель

	при освобождении от врагов; Воспитывать уважение и любовь к своим предкам — прапрадедам, участвовавшим при освобождении нашей Родины от врагов.	«Собери пазл. Военная техника» Поэтический час «Мы о войне стихами говорим»			
День моряка				25 июня	
июль					
День сюрпризов Р.М.	Воспитывать целеустремлённость, настойчивость и чувство товарищества при проведении игр и эстафет.	Игровая программа « День сюрпризов»	Мыльные пузыри, фантики, банты	2 июля	Музыкальный руководитель
День семьи, любви и верности Р.М.	Создать условия для сближения и сплочения семьи, посредством проведения праздничного мероприятия «День семьи». Воспитывать чувство гордости за своих родных.	Развлечение «Это я, это я, это вся моя семья»	Фото – зона Ромашки	8 июля	Музыкальный руководитель
Всемирный день шахмат Р.М.	воспитание положительной установки на участие в занятии, активности, уверенности; воспитание доброжелательного общения со сверстниками.	Шахматный турнир между воспитанниками старших групп ДОУ № 11 и 12		20 июля	воспитатели
День военно-	Воспитывать у детей	Беседы о празднике «День Военно-	Коллекция «Разные виды	30 июля	Воспитатели,

морского флота	патриотические чувства, уважение к российскому воину, его силе и смелости, гордость за нашу Родину. Развивать умение работать в команде. Расширение представлений детей о Российской армии. Познакомить детей с историей ВМФ, с морской терминологией.	морского флота», Д.и. «Морские профессии», «Морское путешествие на корабле», Рассматривание иллюстраций «Моряки Военного флота», Прослушивание композиции «Служить России» (И.Резник), «Звуки моря», Выставка рисунков «Корабли», Разучивание стихотворений и песен, Чтение художественной литературы «Рассказы старого моряка», «Гордый кораблик». Спортивные квест «Морское путешествие»	морского транспорта и морского флота»		Музыкальный руководитель
август					
Международный день светофора	Создавать положительный эмоциональный настрой, Воспитывать доброе отношение друг другу в совместной игровой деятельности; Воспитывать осознанное отношение к выполнению правил безопасности дорожного движения и умение работать в коллективе.	Флешмоб под песню «Красный, желтый и зеленый» Подвижная игра «Сигналы светофора» Подвижная игра – цепочка «Сигналы светофора» Эстафета «Опасная дорога» Практические задания «Мы пешеходы» Встреча с интересными людьми «Инспектор ГИБДД» Сценки по ПДД для ребят из младших групп, Проблемные ситуации «Почему машина остановилась», «Если сломался светофор	Макет микрорайона, площадка ПДДТ на участке	5 августа	Воспитатели, муз.руководитель
День физкультурника	Воспитывать у детей положительных эмоций от мероприятия Развивать морально – волевые качества: быстроту, силу, ловкость, выносливость, умение	«Путешествие по тропинкам здоровья» - эко тропа Презентация –беседа «Если хочешь быть здоров» Выставка рисунков «Со спортом дружить – здоровыми быть» «Летом весело играем и здоровье сохраняем» спортивный досуг	Атрибуты к подвижным играм	12августа	Воспитатели

	взаимодействовать друг с другом, оказание взаимопомощи, поддержки в группе в решении основных задач в достижении общей цели				
День Государственного флага Р.Ф.	Воспитывать нравственные и морально-волевые качества (решительность, смелость, целеустремленность, организованность)	Беседа «Флаг России», «Белый, синий, красный», беседа о значении слов «Родина, Россия», Разучивание стихотворений, прослушивание песен о Родине, флаге, России. Турнир по шашкам, посвященный Дню Государственного флага Российской Федерации Акция «Триколор РФ». Вручение флажков Российской Федерации. дидактические игры «Собери флаг», «Найди флаг Российской Федерации». Книжно-иллюстративная выставка «Великий флаг, Российский флаг» в рамках цикла «Славься страна! Мы гордимся тобой!» Конкурс рисунков «Любимый город»	Изготовление флажков	22августа	воспитатели
День кино	Воспитывать любовь к российскому киноискусству, в частности мультфильмам; Расширять кругозор детей о советских и российских мультфильмах, их создателях.	Игровая программа «По дорогам мультяшек»	Презентация «Наши любимые российские герои мультфильмов»	27августа	воспитатели

